

Руководитель
регионального проекта
(Свиридов С.А.)






Подпись

07.05.2019





**ОТЧЕТ О ХОДЕ РЕАЛИЗАЦИИ РЕГИОНАЛЬНОГО ПРОЕКТА
за апрель 2019 года и прогнозный период май – июль 2019 года**

«Борьба с сердечно-сосудистыми заболеваниями в Ненецком автономном округе»


Общий статус реализации

1. Риски	2. Показатели	3. Бюджет	4. Результаты	5. Контрольные точки
				
Отсутствие отклонений	Наличие не критических отклонений, выявлены проблемы и риски, решение которых находится в зоне полномочий руководителя проекта	Сведения не представлены	Отсутствие отклонений	Отсутствие отклонений






Значение индикаторов:







Индикатор	Значение
	наличие критических отклонений, выявлены проблемы и риски, решение которых находится вне зоны полномочий руководителя проекта
	наличие не критических отклонений, выявлены проблемы и риски, решение которых находится в зоне полномочий руководителя проекта
	отсутствие отклонений, проблемы и риски отсутствуют, дополнительные решения не требуются
	сведения не представлены

1. Ключевые риски

№	Статус	Наименование соответствующего раздела паспорта проекта	Краткое описание риска	Предлагаемые решения
1.		Все разделы	В отчетном периоде ключевых проблем по региональному проекту не выявлено	-

2. Сведения о значениях целей и показателей

№	Статус	Наименование целей и показателей	Единица измерения (по ОКЕИ)	Фактическое значение за предыдущий год	Значение по кварталам				Плановое значение на конец года	Процент достижения	Комментарии
					I	II	III	IV			
ЦЕЛЬ Снижение смертности от болезней системы кровообращения до 300,0 случаев на 100 тыс. населения											
1.		Смертность от болезней системы кровообращения	человек на 100 тысяч населения	368,5	438,1	-	-	-	348,9	126%	по итогам 1 квартала отмечен рост на 26%
2.		Смертность от инфаркта миокарда	человек на 100 тысяч населения	40,9	54,8	-	-	-	38,0	144%	по итогам 1 квартала отмечен рост на 44%
3.		Смертность от острого нарушения мозгового кровообращения	человек на 100 тысяч населения	43,2	45,6	-	-	-	40,1	114%	по итогам 1 квартала отмечен рост на 14%
3.1		- ишемического характера		22,7	27,4	-	-	-	21,1	130%	по итогам 1 квартала отмечен рост на 30%
3.2		- геморрагического характера		20,5	18,2	-	-	-	19,0	96%	по итогам 1 квартала отмечено

											снижение на 4%
4.		Больничная летальность от инфаркта миокарда	процент	16,7	27,2	-	-	-	14,3	190%	по итогам 1 квартала отмечен рост на 90%
5.		Больничная летальность от острого нарушения мозгового кровообращения	процент	15,2	11,5	-	-	-	14,8	78%	по итогам 1 квартала отмечено снижение на 22%
6		Доля проведенной тромботической терапии, оказанной пациентам с ишемическим инсультом, госпитализированным в первые 6 часов от начала заболевания	процент	7,4	0	-	-	-	10,1	0	
7		Отношение числа рентгенэндоваскулярных вмешательств в лечебных целях, к общему числу выбывших больных, перенесших острый коронарный синдром	процент	0,0	0	-	-	-	0,0	0	
8		Количество рендоваскулярных вмешательств в лечебных целях	единиц	0,0	0	-	-	-	0,0	0	
9		Доля профильных госпитализаций пациентов с острым	процент	0,0	0	-	-	-	15,8	-	

3. Статус исполнения бюджета (не заполняется)

Сведения об исполнении бюджета

№	Статус	Наименование результата регионального проекта и источника финансового обеспечения	Объем финансового обеспечения, млн.руб.			Исполнение, млн.руб.		Процент исполнения (8)/(5)*100	Комментарии
			Предусмотрено паспортом регионального проекта	Сводная бюджетная роспись	Лимиты бюджетных обязательств	Учтенные бюджетные обязательства	Кассовое исполнение		
1	2	3	4	5	6	7	8	9	10
1.	Разработка и реализация программы «Борьба с сердечно-сосудистыми заболеваниями»								
1.1	■	Оснащение первичного сосудистого отделения ГБУЗ НАО «Ненецкая окружная больница»	2,91	0	0	0	0	0	
1.1.1		федеральный бюджет	2,91	0	0	0	0	0	
1.1.2		бюджеты государственных внебюджетных фондов РФ	0	0	0	0	0	0	
1.1.3		консолидированный бюджет НАО	0,0	0	0	0	0	0	
1.1.4		внебюджетные фонды	0	0	0	0	0	0	
Всего по региональному проекту за счет всех источников, в том числе:			2,91	0	0	0	0	0	
Федеральный бюджет			0	0	0	0	0	0	
Бюджеты государственных внебюджетных фондов РФ			0,0	0	0	0	0	0	
Консолидированный бюджет НАО			2,91	0	0	0	0	0	
Внебюджетные фонды			0,0	0	0	0	0	0	

4. Статус достижения результатов

№	Статус	Наименование результата	Достижение контрольных точек
1.	■	Разработка региональной программы «Борьба с сердечно – сосудистыми заболеваниями».	■
2	■	Проводится профилактика развития сердечно-сосудистых заболеваний, сердечно-сосудистых осложнений пациентов высокого риска	■
3	■	Кадровое обеспечение системы оказания медицинской помощи больным сердечно-сосудистыми заболеваниями	■
4	■	Переоснащение первичного сосудистого отделения на базе ГБУЗ НАО «Ненецкая окружная больница»	■

5. Динамика достижения контрольных точек

№	Уровень контроля	Статус	Наименование результата, контрольной точки, мероприятия	Срок реализации		Ответственный исполнитель	Комментарии
				План	Факт / прогноз		
1	Региональный проектный офис	■	Результат: Разработка региональной программы «Борьба с сердечно – сосудистыми заболеваниями».	01.01.2019	30.04.2019	Свиридов С.А.	Подготовка проекта постановления Администрации Ненецкого автономного округа об утверждении региональной программы «Борьба с сердечно-сосудистыми заболеваниями»
1.1.1	Руководитель проекта	■	Мероприятие: Разработка и утверждение региональной программы «Борьба с сердечно-сосудистыми заболеваниями»	01.01.2019	30.04.2019	Левина Е.С.	
1.1	Руководитель проекта	■	Контрольная точка: Утверждена региональная программа «Борьба с сердечно-сосудистыми заболеваниями»	-	30.04.2019	Левина Е.С.	