

Руководитель
регионального проекта
(Свиридов С.А.)






Подпись

04.06.2019





**ОТЧЕТ О ХОДЕ РЕАЛИЗАЦИИ РЕГИОНАЛЬНОГО ПРОЕКТА
за май 2019 года и прогнозный период июнь-август 2019 года**

**«Формирование системы мотивации граждан к здоровому образу жизни,
включая здоровое питание и отказ от вредных привычек»**


Общий статус реализации

| | | | | |
|---|---|---|---|---|
| 1. Риски | 2. Показатели | 3. Бюджет | 4. Результаты | 5. Контрольные точки |
|  |  |  |  |  |
| Отсутствие отклонений | Сведения не представлены | Сведения не представлены | Отсутствие отклонений | Отсутствие отклонений |



Значение индикаторов:

| Индикатор | Значение |
|---|---|
|  | наличие критических отклонений, выявлены проблемы и риски, решение которых находится вне зоны полномочий руководителя проекта |
|  | наличие некритических отклонений, выявлены проблемы и риски, решение которых находится в зоне полномочий руководителя проекта |
|  | отсутствие отклонений, проблемы и риски отсутствуют, дополнительные решения не требуются |
|  | сведения не представлены |

1. Ключевые риски

| № | Статус | Наименование соответствующего раздела паспорта проекта | Краткое описание риска | Предлагаемые решения |
|----|---|--|--|----------------------|
| 1. |  | Все разделы | В отчетном периоде ключевых проблем по региональному проекту не выявлено | - |


2. Сведения о значениях целей и показателей


| № | Статус | Наименование целей и показателей | Единица измерения (по ОКЕИ) | Фактическое значение за предыдущий год | Значение по кварталам | | | | Плановое значение на конец года | Процент достижения | Комментарии |
|---|---|---|-----------------------------|--|-----------------------|----|-----|----|---------------------------------|--------------------|---|
| | | | | | I | II | III | IV | | | |
| <p>ЦЕЛЬ Формирование системы мотивации граждан к здоровому образу жизни, включая здоровое питание и отказ от вредных привычек. Обеспечение к 2024 году увеличения доли граждан, ведущих здоровый образ жизни, за счет формирования среды, способствующей ведению гражданами здорового образа жизни, включая здоровое питание (в том числе ликвидацию микронутриентной недостаточности, сокращение потребления соли и сахара), защиту от табачного дыма, снижение потребления алкоголя, а также самогеноварения, мотивирования граждан к ведению здорового образа жизни посредством информационно-коммуникационной кампании, а также вовлечения граждан и некоммерческих организаций в мероприятия по укреплению общественного здоровья, разработки и внедрения корпоративных программ укрепления здоровья.</p> | | | | | | | | | | | |
| 1. |  | Ожидаемая продолжительность жизни лиц, достигших 45 лет, оба пола | лет | 31,03 | - | - | - | - | 32,0 | | Значение целевых показателей за квартал предоставляются после согласования с Минздравом России. Ориентировочная дата 30.07.2019 |
| 2. |  | Розные продажи алкогольной продукции на душу населения | литр | 10,0 | - | - | - | - | 9,7 | | Значение целевых показателей за квартал |

| | | | | | | | | | | | |
|----|---|--|--------------------------------|-------|----|---|---|---|-------|--|---|
| | | | | | | | | | | | предоставляются после согласования с Минздравом России. Ориентировочная дата 30.07.2019 |
| 3. | ■ | Смертность мужчин в возрасте 16-59 лет | человек на 100 тысяч населения | 929,4 | 29 | - | - | - | 861,6 | | Значение целевых показателей за квартал предоставляются после согласования с Минздравом России. Ориентировочная дата 30.07.2019 |
| 4 | ■ | Смертность женщин в возрасте 16-54 лет | человек на 100 тысяч населения | 224,4 | 9 | - | - | - | 219,7 | | Значение целевых показателей за квартал предоставляются после согласования с Минздравом России. Ориентировочная дата 30.07.2019 |

3. Статус исполнения бюджета (не заполняется)

Сведения об исполнении бюджета

| № | Статус | Наименование результата регионального проекта и источника финансового обеспечения | Объем финансового обеспечения, млн.руб. | | | Исполнение, млн.руб. | | Процент исполнения (8)/(5)*100 | Комментарии |
|-------|---|---|---|---------------------------|-------------------------------|----------------------------------|---------------------|-----------------------------------|-------------|
| | | | Предусмотрено паспортом регионального проекта | Сводная бюджетная роспись | Лимиты бюджетных обязательств | Учтенные бюджетные обязательства | Кассовое исполнение | | |
| 1 | 2 | 3 | 4 | 5 | 6 | 7 | 8 | 9 | 10 |
| 1. | Региональный проект: «Формирование системы мотивации граждан к здоровому образу жизни, включая здоровое питание и отказ от вредных привычек» | | | | | | | | |
| 1.1 |  | Формирование среды, способствующей ведению гражданами здорового образа жизни, включая здоровое питание (в том числе ликвидацию микронутриентной недостаточности, сокращение потребления соли и сахара), защиту от табачного дыма, снижение потребления алкоголя | 0,0 | 0 | 0 | 0 | 0 | 0 | |
| 1.1.1 | | федеральный бюджет | 0,0 | 0 | 0 | 0 | 0 | 0 | |
| 1.1.2 | | бюджеты государственных внебюджетных фондов РФ | 0 | 0 | 0 | 0 | 0 | 0 | |

| | | | | | | | | | |
|---|---|--|-----|---|---|---|---|---|---|
| 1.1.3 | | консолидированный бюджет НАО | 0,0 | 0 | 0 | 0 | 0 | 0 | 0 |
| 1.1.4 | | внебюджетные фонды | 0 | 0 | 0 | 0 | 0 | 0 | 0 |
| 1.2 |  | Мотивирование граждан к ведению здорового образа жизни посредством проведения информационно--коммуникационной кампании, а также вовлечения граждан и некоммерческих организаций в мероприятия по укреплению общественного здоровья | 0,0 | 0 | 0 | 0 | 0 | 0 | 0 |
| 1.1.1 | | федеральный бюджет | 0,0 | 0 | 0 | 0 | 0 | 0 | 0 |
| 1.1.2 | | бюджеты государственных внебюджетных фондов РФ | 0 | 0 | 0 | 0 | 0 | 0 | 0 |
| 1.1.3 | | консолидированный бюджет НАО | 0,0 | 0 | 0 | 0 | 0 | 0 | 0 |
| Всего по региональному проекту за счет всех источников, в том числе: | | | 0,0 | 0 | 0 | 0 | 0 | 0 | 0 |
| Федеральный бюджет | | | 0 | 0 | 0 | 0 | 0 | 0 | 0 |
| Бюджеты государственных внебюджетных фондов РФ | | | 0,0 | 0 | 0 | 0 | 0 | 0 | 0 |
| Консолидированный бюджет НАО | | | 0,0 | 0 | 0 | 0 | 0 | 0 | 0 |
| Внебюджетные фонды | | | 0,0 | 0 | 0 | 0 | 0 | 0 | 0 |

4. Статус достижения результатов

| № | Статус | Наименование результата | Достижение контрольных точек |
|----|--------|-------------------------|------------------------------|
| 1. | ■ | | ■ |
| 2 | ■ | | ■ |
| 3 | ■ | | ■ |
| 4 | ■ | | ■ |

5. Динамика достижения контрольных точек

| № | Уровень контроля | Статус | Наименование результата, контрольной точки, мероприятия | Срок реализации | | Ответственный исполнитель | Комментарии |
|---|-----------------------------|--------|---|-----------------|----------------|---------------------------|-------------|
| | | | | План | Факт / прогноз | | |
| 1 | Региональный проектный офис | ■ | Контрольная точка: Утвержден паспорт регионального проекта | - | 13.12.2018 | Свиридов С.А. | |