A wide-angle photograph of an Arctic landscape. The foreground and middle ground are dominated by a vast expanse of white, snow-covered terrain with numerous icebergs of various sizes and shapes. The icebergs have sharp, jagged edges and some show signs of melting. The background is a clear, bright blue sky that transitions into a lighter blue near the horizon. The overall scene is bright and cold, typical of a high-latitude environment.

# **Ненецкий автономный округ: арктический регион с большими вызовами и глобальным потенциалом**

**Стратегия социально-экономического развития до 2030 года**

*Сентябрь 2019 г.*

# Конкурентные преимущества Ненецкого АО

## ① Потенциал разработки нефтегазовых месторождений

«Распечатка» газовых месторождений и доработка нефтяных

**НАО сегодня:**

- 20% от запасов нефти России в Арктике
- 90% потенциал добычи запасов нефти в НАО
- 99% потенциал добычи запасов газа в НАО

**! Нефтегазовый потенциал – рычаг наращивания доходной части бюджета**

## ② Расположение в приоритетном регионе мирового развития

Арктика – важный регион для мировых держав, Россия заинтересована в сохранении контроля

**НАО сегодня:**

- 7% ВРП сухопутной территории России в Арктике



**Вводится льготный налоговый режим для реализации инвестпроектов**

**! Приоритет: отрасли, связанные с реализацией арктического потенциала РФ**

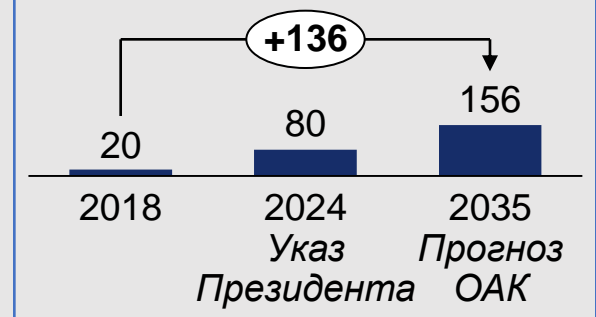
## ③ Доступ к Северному морскому пути

Прогнозируется рост грузооборота по СМП в 8 раз к 2035 году

**НАО сегодня:**

- 10% береговой линии Северного морского пути

**Перевозки по СМП, млн т**



**! Бурное развитие СМП не должно пройти мимо Ненецкого АО**

# Вызовы Ненецкого АО

**1** Преодолеть монопрофильность экономики округа

76% экономики округа – добыча нефти и газа, зависимость бюджета от цены на нефть

ВРП, млрд руб.

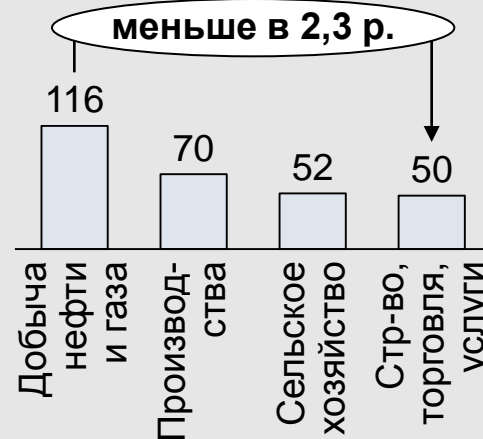


**!** Необходимо создание второй крупной отрасли для устойчивости экономики

**2** Обеспечить рост заработной платы в несырьевых отраслях

В крупнейших по числу занятых отраслях зарплата в 2 раза ниже, чем в нефтегазовой отрасли

Средняя зарплата, тыс. руб.

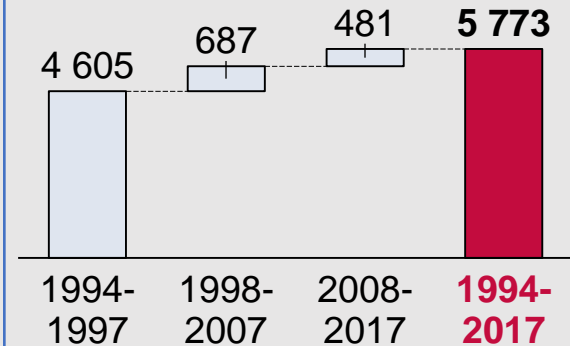


**!** Необходим вывод малого бизнеса на новый уровень прибыли и оплаты труда

**3** Сформировать благоприятные условия проживания в округе

С 1994 года из округа уехало 5,8 тыс. человек – 10% постоянного населения

Миграция из НАО, чел.





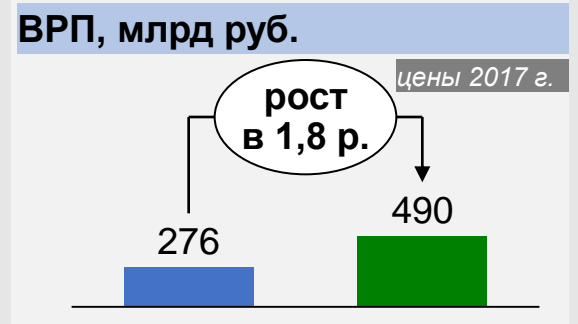
**!** Нужны стимулы для проживания граждан на территории округа

# Миссия: Ненецкий АО – лучшее место для проживания в мировой Арктике

## Текущие позиции Ненецкого АО в мировой Арктике





## Потенциал Ненецкого АО



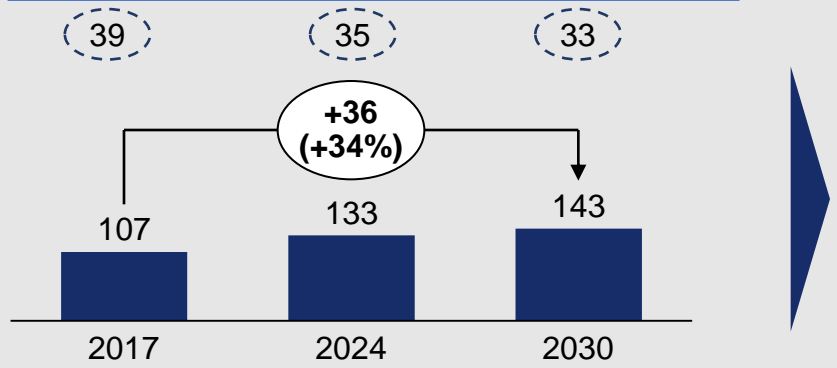
! **НАО сегодня: первое** место по произведенной продукции, **последнее** – по заработной плате и доходам бюджета

# Рычаг роста ВРП: разработка месторождений и реализация мегапроектов

 доля инвестиций в ВРП, %

-  • «Распечатка» крупнейших нефтегазовых месторождений округа
- Создание предприятий по переработке нефти и газа
- Создание новой отрасли: продвижение транспортно-логистического потенциала округа

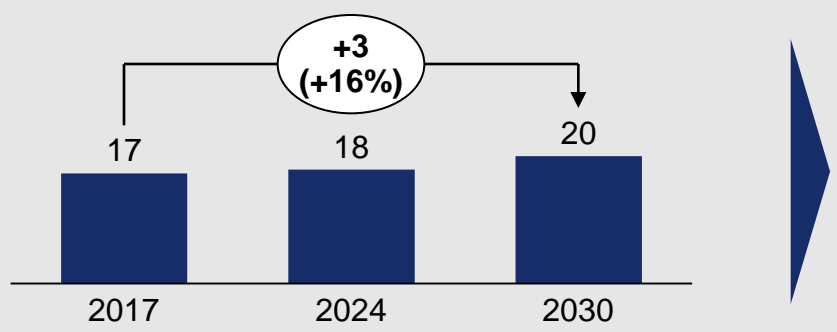
Объем инвестиций в основной капитал, млрд руб. в ценах 2017 г.



## Комментарии

- «Распечатка» газовых месторождений:
- Строительство газопровода:
  - к магистрали «Бованенково – Ухта»
  - до порта Индига
- Строительство и запуск производства СПГ
- Строительство порта по маршруту Северного морского пути
- Строительство железной дороги до порта Индига

Производство нефти, включая газовый конденсат, млн. тонн



- «Распечатка» предоставленных нефтяных месторождений с запасами на 742 млн т
- Ускорение освоения существующих месторождений
- Увеличение геологоразведки
- Строительство и запуск НПЗ с введением квот направления добытой нефти на переработку

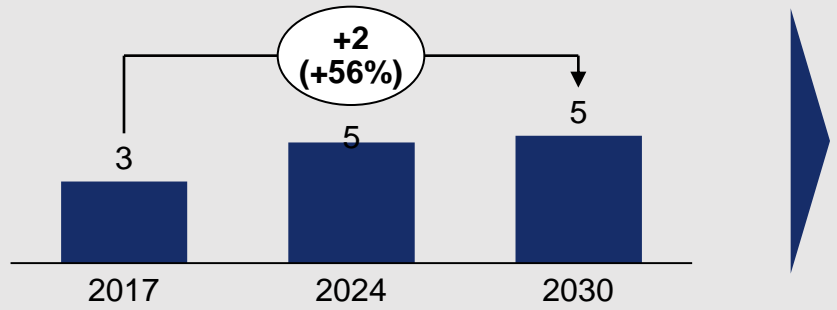
**! Инвестиционный потенциал на период до 2030 г. превышает 500 млрд рублей**  
**! Механизм реализации потенциала – создание налоговых, таможенных и административных преференций для Арктической зоны**

# Рычаг роста занятости: ускоренное развитие малого предпринимательства



- Создание агропромышленного парка с распространением деятельности на весь округ
- Обеспечение ускоренного развития малых предприятий, выхода на новые рынки
- Выращивание микро- и малых предприятий с «арктической» специализацией

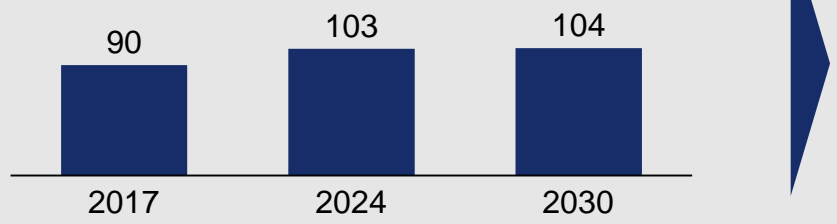
Средняя численность работников малых предприятий (с микропредприятиями), тыс. чел.



## Комментарии

- Субсидирование:
  - покупки и лизинга оборудования
  - доставки стройматериалов
  - внедрения новых технологий
  - ставки по кредитам
  - доставки сырья
  - затрат на экспорт
- Консультационная поддержка
- Федеральный закон об арктических промыслах

Индекс производства продукции сельского хозяйства в хозяйствах всех категорий, в % к предыдущему году



- Создание Агропромпарка в г. Нарьян-Маре со специализацией:
  - тепличное хозяйство
  - переработка оленей и рыбы
  - переработка дикоросов
  - фармацевтика и биодобавки
  - аквакультура, разведение рыбы
- Создание сети боен и центров заготовки дикоросов в сельских населенных пунктах

**! В области сельского хозяйства может быть создано до 1 300 новых рабочих мест**

# Главная цель экономического развития НАО - привлечение инвестиций и создание высокооплачиваемых рабочих мест



- Стратегия обеспечивает рост экономики на 51% за 12 лет
- Будет создано до 4 тысяч новых рабочих мест
- Сокращение разрыва в зарплате между добывающей отраслью и иными отраслями в 2 раза

Показатель стратегии	Ед. изм.	2017 г.	2030 г.	Рычаги роста
<b>ВРП в ценах 2017 г.</b>	млрд руб.	276	433 (+51%)	<ul style="list-style-type: none"> <li>• Рост добычи нефти и газа</li> <li>• Запуск транспортно-логистической отрасли</li> </ul>
<b>Доходы бюджета в ценах 2017 г.</b>	млрд руб.	18,5	27,4 (+56%)	<ul style="list-style-type: none"> <li>• Реализация масштабных инвестпроектов</li> <li>• Рост целевых субсидий из фед. бюджета</li> </ul>
<b>Рабочие места</b>	тыс. ед.	32,6	36,4 (+11%)	<ul style="list-style-type: none"> <li>• Найм жителей округа на крупные проекты</li> <li>• Дополнительная миграция с «материка»</li> </ul>
<b>Разница зарплат в добывающей и прочих отраслях</b>	единиц	1,8	1,3	<ul style="list-style-type: none"> <li>• «Зеленый» свет малому бизнесу</li> <li>• Агропромышленный парк</li> </ul>
<b>Доля инвестиций в ВРП</b>	%	39	33	<ul style="list-style-type: none"> <li>• Разработка новых месторождений (ТОР)</li> <li>• Инфраструктурные инвестиции государства</li> </ul>

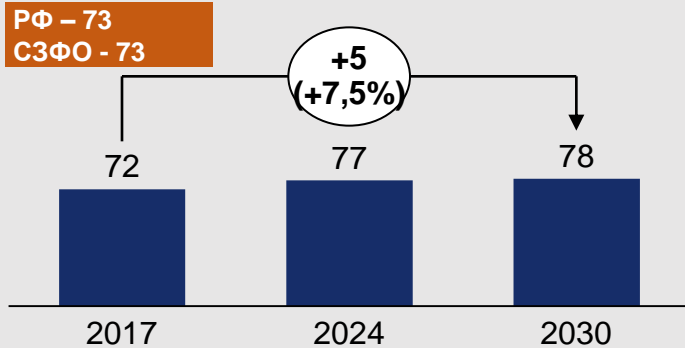
**! Рост доходов бюджета на 56% позволит обеспечить социальные расходы на уровне Москвы**

# Демография и здравоохранение: повышение ожидаемой продолжительности жизни

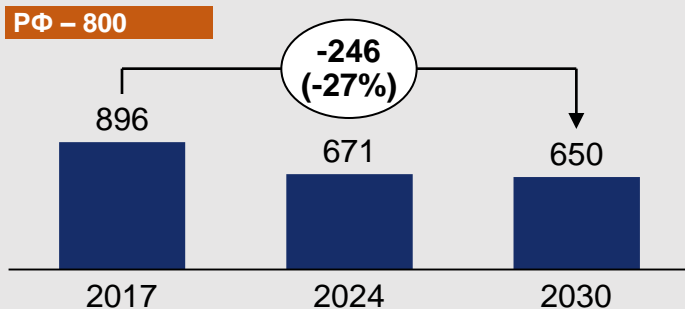


- Расширение линейки поддержки рождаемости
- Развитие онкологического и сосудистого направлений
- Капитальный ремонт и замена аварийных фельдшерских пунктов

Ожидаемая продолжительность жизни при рождении, лет



Смертность мужчин трудоспособного возраста, число смертей на 100 тыс. населения



## Комментарии

- Региональный материнский капитал
- Жилье при рождении детей
- Трудовая миграция
- Жилье для жителей НАО в благоприятных районах РФ (корпоративные программы переселения)
- Мобильное кочевое жильё народов Севера
- Антиабортная пропаганда
- Пропаганда семейных ценностей

- **Повышение доступности медпомощи:**
  - Строительство ФАП в п. Хонгурей и д. Щелино Ненецкого АО, замена ФАП, находящихся в аварийном состоянии
- **Профилактика заболеваний:**
  - Профосмотры – не реже одного раза в год
- **Развитие дружественной инфраструктуры здравоохранения:**
  - Сокращение времени ожидания, безбарьерная среда
- **Пропаганда здорового образа жизни:**
  - Организация «Справочных здоровья»

**! Инициативы поддержки рождаемости и развития здравоохранения будут подкреплены созданием позитивной повестки проживания в округе**

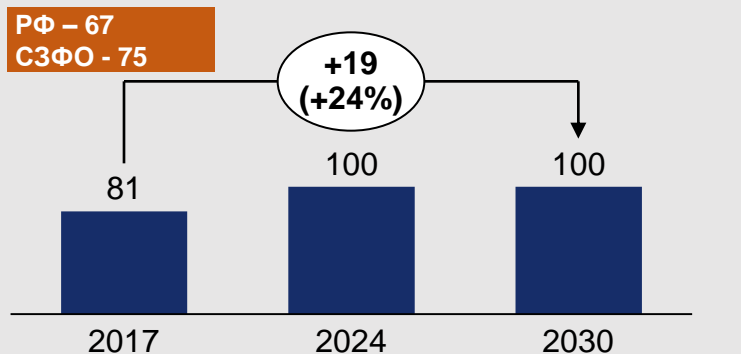


# Образование: преодоление изолированности и качественный скачок в образовании



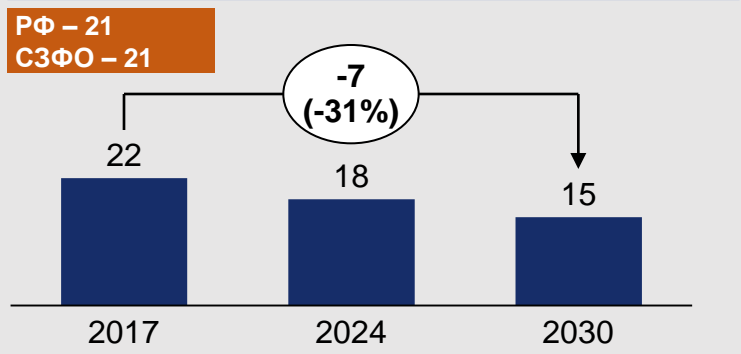
- Стопроцентная доступность дошкольных образовательных учреждений
- Модернизация зданий образовательных учреждений
- Приведение профессионального образования в соответствие с требованиями экономики

Охват детей до 3 лет дошкольными образовательными организациями, %



- **Развитие инфраструктуры раннего развития детей:**
  - Создание новых мест в общеобразовательных учреждениях
  - Развитие инфраструктуры мобильных детских садов
- **Выравнивание стартовых возможностей детей:**
  - Программы подготовки к обучению для дошкольников
  - Адресная поддержка детей из малообеспеченных семей по получению услуг дополнительного образования

Доля молодежи (20-29 лет) в составе безработного населения в возрасте 15-72 года, %



- **Формирование кадрового резерва для отраслей экономики и социальной сферы:**
  - Высшее образование в округе
  - Создание лабораторий (мастерских) с современной материально-технической базой
  - Развитие системы дуальной подготовки
- **Модернизация образовательной инфраструктуры:**
  - Ремонт и техническое оснащение образовательных учреждений

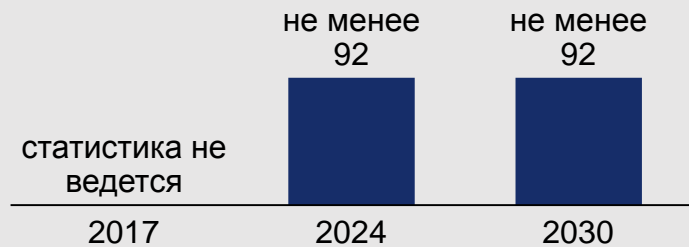
**! Ключевая задача – включение учащихся Ненецкого АО в мировую повестку знаний**

# Культура и спорт: повышение вовлеченности молодежи и распространение здорового образа жизни



- Обеспечение доступа к мировым произведениям искусства и создание новой среды культуры для реализации творческих инициатив
- Модернизация инфраструктуры физической культуры и спорта

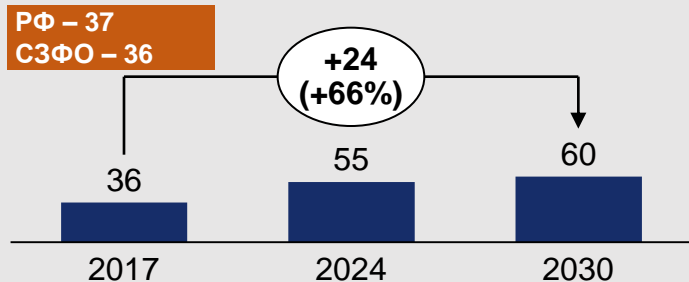
## Удовлетворенность граждан качеством услуг в сфере культуры, %



## Комментарии

- **Новая инфраструктура культуры :**
  - Новое оборудование кинозала, домов культуры, школы искусств
- **Благоприятствование талантам:**
  - Создание грантовой системы поддержки
  - Культурно-просветительские программы детей
- **«Цифровизация культуры»:**
  - Создание виртуального концертного зала, организация онлайн-трансляций мероприятий

## Доля населения, систематически занимающегося физической культурой и спортом, %



- Проведение спортивных мероприятий
- Строительство, ремонт спортивных объектов
- Пропаганда здорового образа жизни

**! Инфраструктура и повестка должна стать альтернативой негативным социальным явлениям (алкоголизм и пр.)**

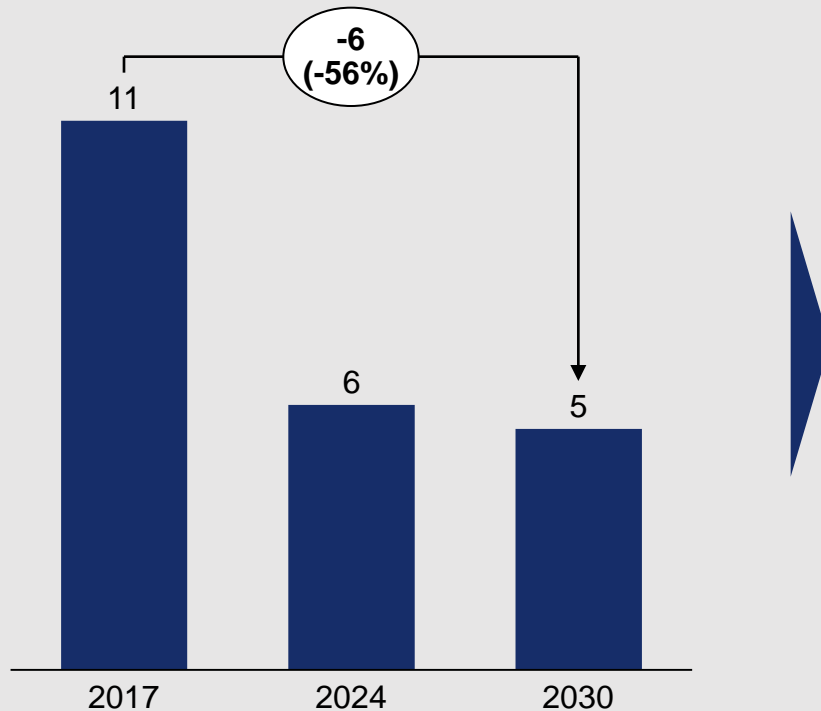
# Соцзащита и соцобслуживание: адресные меры поддержки и развитие услуг



- Внедрение программ адресной поддержки населения с доходами ниже регионального прожиточного минимума
- Строительство учреждений социального обслуживания

Доля населения с денежными доходами ниже регионального прожиточного минимума, %

РФ – 13



## Комментарии

- **Сокращение уровня и глубины бедности населения:**
  - Инвентаризация мер социальной поддержки, применяющихся в Ненецком АО
  - Внедрение скользящей шкалы доходов для предоставления большей поддержки семьям с низким доходам
  - Расширение уважительных причин отсутствия доходов у заявителей
- **Улучшение качества и доступности услуг социального обслуживания**
  - Строительство комплексного центра социального обслуживания, дома-интерната для инвалидов и престарелых, других учреждений соцобслуживания
- **Расширение возможностей для активизации трудового потенциала граждан:**
  - Предоставление государственной социальной помощи на основании социального контракта

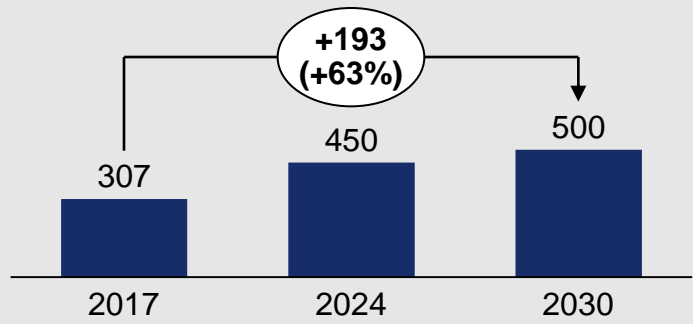
**! Результатом социальной политики будет двукратное сокращение числа граждан с доходами ниже регионального прожиточного минимума**

# Магистральная инфраструктура: преодоление сухопутной изолированности, новая инфраструктура



- Завершение строительства автодороги «Нарьян-Мар – Харьяга – Усинск»
- Продвижение и начало реализации транспортно-логистического проекта: железнодорожный коридор к глубоководному порту Индига

Протяженность автомобильных дорог общего пользования, км



## Комментарии

- **Автомобильный транспорт**
  - г. Нарьян-Мар- г. Усинск, г. Нарьян-Мар - д. Тошвиска
- **Воздушный транспорт**
  - Модернизация флота АО Нарьян-Марский объединенный авиаотряд;
  - Расширение круга авиакомпаний, выполняющих межрегиональные рейсы в/из аэропорта Нарьян-Мара;
  - Реконструкция гравийных взлетно-посадочных полос в населенных пунктах Ненецкого АО



- Порт Индига
- Водный транспорт
  - Повышение качества портовой инфраструктуры в поселках, в которых осуществляется «северный завоз» - Шойна, Индига, Бугрино, Каратайка, Усть-Кара

**! В период до 2030 года округ должен преодолеть транспортную изолированность и нарастить логистический потенциал для участия в проекте СМП**

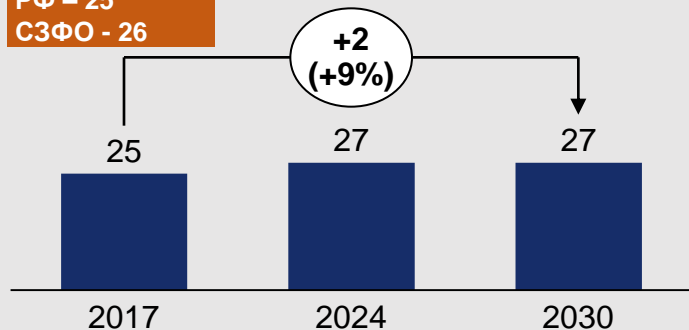
# Будет увеличена обеспеченность граждан жильем, модернизирована инфраструктура ЖКХ



- Активизация строительства жилья, в т.ч. за счет переселения из ветхого и аварийного жилого фонда
- Модернизация и строительство новых коммуникаций

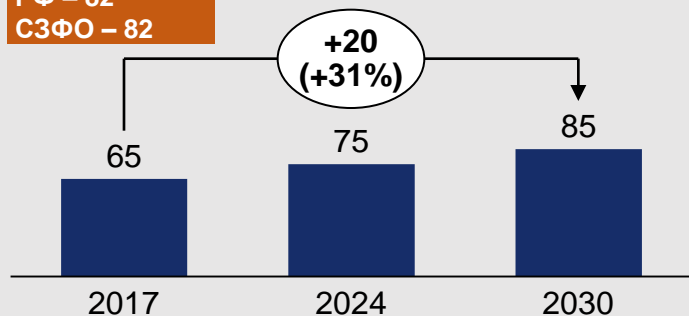
Общая площадь жилых помещений в среднем на одного жителя, кв. м.

РФ – 25  
СЗФО – 26



Удельный вес общей площади жилищного фонда, оборудованного водопроводом, %

РФ – 82  
СЗФО – 82



- Повышение доступности ипотеки
- Ускорение расселение жителей из ветхого и аварийного жилья
- Строительство социального жилья и распределение его среди «очередников»
- Повышение уровня благоустройства жилья
- Повышение качества городской среды

- **Новые подходы к управлению ЖКХ:**
  - Привлечение частных инвестиционных ресурсов
  - Поддержка развития товариществ собственников жилья на территории автономного округа
- **Строительство новых мощностей и сетей:**
  - Инвентаризация текущей инфраструктуры
  - Подготовка планов развития и капитального ремонта
  - Строительство новых и капитальный ремонт существующих сетей

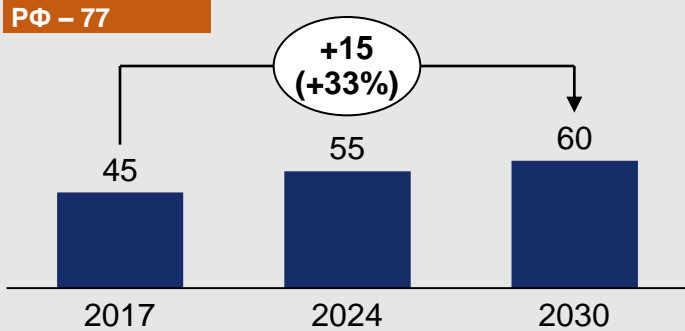
**! Жилищная инфраструктура округа будет обновлена за счет расселения ветхого и аварийного жилья, модернизации коммунальной инфраструктуры**

# Будет реализован ряд инфраструктурных проектов в области связи и экологии

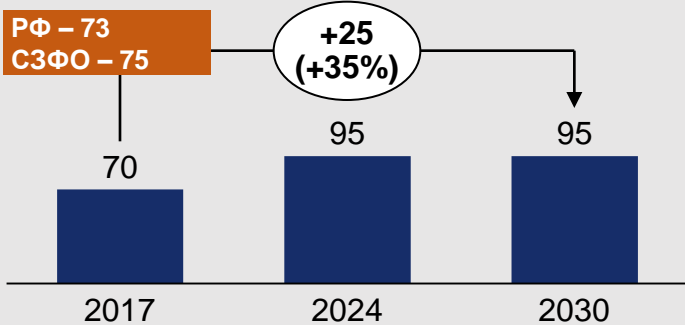


- Активизация экологических программ региона
- Модернизация транспортной инфраструктуры для обеспечения безопасности дорожного движения

Доля обезвреженных и утилизированных отходов, %



Доля домохозяйств с широкополосным доступом к сети «Интернет» (>100 Мбит/с), %



## Комментарии

- Создание системы общественного контроля: выявление и ликвидация несанкционированных свалок
- Мониторинг окружающей среды: продуктивность оленьих пастбищ, разрушение берегов
- Повышение качества питьевой воды: модернизации систем водоснабжения
- Экологическая реабилитация водных объектов, в т.ч. реки Печоры

- Проведение радиорелейной связи – линия Несь (Архангельская область) – Нарьян-Мар
- Расширение пропускной способности волоконно-оптической линии связи «Усть-Цильма — Нарьян-Мар» с 7 Гбит/с до 20 Гбит/с
- Реализация проекта «Цифровое кольцо» с объединением
- Перевод мощностей спутникового интернета с запада округа на восток

**! Экологические инициативы и развитие доступа к сети «Интернет» повысит связность территории округа**

# Ожидаемые результаты реализации стратегии к 2030 г.

