

Руководитель регионального проекта

Свиридов С.А.

(подпись)

02.10.2019

УТВЕРЖДЕН

Управляющим советом при губернаторе  
Ненецкого автономного округа  
по организации проектной деятельности  
в Ненецком автономном округе  
(протокол от 03.10.2019 № 8)

## ОТЧЕТ

О ХОДЕ РЕАЛИЗАЦИИ РЕГИОНАЛЬНОГО ПРОЕКТА за 3 квартал 2019

*Ненецкий автономный округ*

*"Борьба с сердечно-сосудистыми заболеваниями в Ненецком автономном округе"*

### Общий статус реализации






1. Риски	2. Показатели	3. Бюджет	4. Результаты	5. Контрольные точки
Риски недостижения годовых показателей				

## 1. КЛЮЧЕВЫЕ РИСКИ

№ п/п	Статус	Наименование соответствующего раздела паспорта регионального проекта	Краткое описание риска	Предлагаемые решения
1.		2. СВЕДЕНИЯ О ЗНАЧЕНИЯХ ЦЕЛЕЙ И ПОКАЗАТЕЛЕЙ	недостижение годовых показателей: Смертность от инфаркта миокарда, на 100 тыс. населения; Доля проведенной тромботической терапии, оказанной пациентам с ишемическим инсультом, госпитализированным в первые 6 часов от начала заболевания.	

## 2. СВЕДЕНИЯ О ЗНАЧЕНИЯХ ЦЕЛЕЙ И ПОКАЗАТЕЛЕЙ

№ п/п	Статус	Наименование целей и показателей	Динамика показателей (возрастающий/убывающий)	Единица измерения (по ОКЕИ)	Базовое значение	Значения по кварталам				Плановое значение на конец года	Процент достижения	Комментарий
						I	II	III	IV			
Цель: Снижение смертности от болезней системы кровообращения (до 300,0 случаев на 100 тыс. населения)												
<i>(наименование показателя федерального проекта)</i>												
1.		Смертность от болезней системы кровообращения на 100 тыс. населения	убывающий	человек	368,5	438,1	410,7			348,9	118%	Значение целевых показателей за 3 квартал представляются после согласования с Минздравом России. Ориентировочная дата 30.10.2019
2.		Смертность от инфаркта миокарда, на 100 тыс. населения	убывающий	человек	40,9	54,8	77,6			38	204%	Значение целевых показателей за 3 квартал представляются после согласования с Минздравом России. Ориентировочная дата 30.10.2019
3		Смертность от острого нарушения мозгового кровообращения, на 100 тыс. населения:	убывающий	человек	43,2	45,6	50,2			40,1	125%	Значение целевых показателей за 3 квартал представляются после согласования с Минздравом России. Ориентировочная дата 30.10.2019
3.1		- ишемического характера	убывающий	человек	22,7	27,4	31,9			21,1	151%	Значение целевых показателей за 3 квартал представляются после согласования с Минздравом России. Ориентировочная дата 30.10.2019
3.2		-геморрагического характера	убывающий	человек	20,5	9,1	13,7			19	72%	Значение целевых показателей за 3 квартал представляются после согласования с Минздравом России. Ориентировочная дата 30.10.2019
4		Больничная летальность от инфаркта миокарда	убывающий	процент	16,7	27,2	36,8			14,3	257%	Значение целевых показателей за 3 квартал представляются после согласования с Минздравом России. Ориентировочная дата 30.10.2019

5		Больничная летальность от острого нарушения мозгового кровообращения	убывающий	процент	15,2	11,5	15,5			14,8	105%	Значение целевых показателей за 3 квартал представляются после согласования с Минздравом России. Ориентировочная дата 30.10.2019
6		Доля проведенной тромботической терапии, оказанной пациентам с ишемическим инсультом, госпитализированным в первые 6 часов от начала заболевания	убывающий	процент	7,4	0	0			10,1	0%	Значение целевых показателей за 3 квартал представляются после согласования с Минздравом России. Ориентировочная дата 30.10.2019
7		Отношение числа рентгенэндоваскулярных вмешательств в лечебных целях, к общему числу выживших больных, перенесших острый		процент	0	0	0			0	0%	Значение целевых показателей за 3 квартал представляются после согласования с Минздравом России. Ориентировочная дата 30.10.2019
8		Отношение числа рентгенэндоваскулярных вмешательств в лечебных целях, к общему числу выживших больных, перенесших острый		процент	0	0	0			0	0%	Значение целевых показателей за 3 квартал представляются после согласования с Минздравом России. Ориентировочная дата 30.10.2019
9		Доля профильных госпитализаций пациентов с острым нарушением мозгового кровообращения, доставленных автомобилями скорой медицинской помощи	возрастающий	процент	0	0	0			15,8	0%	Значение целевых показателей за 3 квартал представляются после согласования с Минздравом России. Ориентировочная дата 30.10.2019

	Достижение планового значения	прогноз	Достижение планового значения целевого показателя на текущий год без отклонений (менее 5 %)
	Наличие отклонений		Достижение планового значения целевого показателя на текущий год с незначительными отклонениями (6 - 10%)
	Наличие критических отклонений		Достижение планового значения целевого показателя на текущий год с отклонениями (более 10 %)

Отсутствие отклонений		В случае <b>фактического</b> достижения планового значения целевого показателя за текущий год (менее 5%)
Наличие отклонений	факт	В случае <b>фактического</b> достижения планового значения целевого показателя за текущий год (с отклонением 6 - 10%)
Наличие критичных отклонений		В случае <b>фактического</b> достижения планового значения целевого показателя за текущий год (с отклонением более 10%)

### 3. СВЕДЕНИЯ ОБ ИСПОЛНЕНИИ БЮДЖЕТА

№ п/п	Статус	Наименование результата и источника финансового обеспечения	Объем финансового обеспечения, млн. рублей			Исполнение, млн. рублей		Процент исполнения (8)/(5)*100	Комментарий
			Предусмотрено паспортом регионального проекта	Сводная бюджетная роспись	Лимиты бюджетных обязательств	Учтенные бюджетные обязательства	Кассовое исполнение		
1	2	3	4	5	6	7	8	9	10
1		<(указывается наименование результата федерального проекта)>							
1.1.		Оснащение первичного сосудистого отделения ГБУЗ НАО «Ненецкая окружная больница»	2,9106	2,9106	2,9106	2,9106	2,9106	100%	
1.1.1.		федеральный бюджет		2,9106	2,9106	2,9106	2,9106	100%	
1.1.2.		бюджеты государственных внебюджетных фондов Российской Федерации							
1.1.3.		консолидированные бюджеты субъектов Российской Федерации, в т.ч.:							
1.1.3.1		бюджет субъекта Российской Федерации							
1.1.3.2		межбюджетные трансферты бюджета субъекта Российской Федерации бюджетам муниципальных образований							
1.1.3.3		бюджеты муниципальных образований (без учета межбюджетных трансфертов из бюджета субъекта Российской Федерации)							
1.1.4.		внебюджетные источники		0	X	X			
...		...							
<b>Всего по региональному проекту за счет всех источников, в том числе:</b>				2,9106	2,9106	2,9106	2,9106	0	
<b>федеральный бюджет</b>				2,9106	2,9106	2,9106	2,9106	0	

бюджеты государственных внебюджетных фондов Российской Федерации							
консолидированные бюджеты субъектов Российской Федерации							
внебюджетные источники		0	X	X			

#### 4. СВЕДЕНИЯ О ДОСТИЖЕНИИ РЕЗУЛЬТАТОВ, КОНТРОЛЬНЫХ ТОЧЕК И МЕРОПРИЯТИЙ

№ п/п	Уровень контроля	Статус	Наименование результата, контрольной точки, мероприятия	Срок реализации		Ответственный исполнитель	Комментарий
				план	факт/ прогноз		
1.			Разработка региональной программы "Борьба с сердечно-сосудистыми заболеваниями"	01.07.2019	01.07.2019	Свиридов С.А.	
1.1.			Утверждена региональная программа «Борьба с сердечно-сосудистыми заболеваниями».	01.07.2019	01.07.2019	Свиридов С.А.	Распоряжение губернатора от 19.06.2019 №199-р
1.1.1.			Разработка региональной программы «Борьба с сердечно-сосудистыми заболеваниями»	01.07.2019	01.07.2019	Свиридов С.А.	
			...				