

Руководитель
регионального проекта

Свиридов С.А.

(подпись)






01.11.2019

О Т Ч Е Т

О ХОДЕ РЕАЛИЗАЦИИ РЕГИОНАЛЬНОГО ПРОЕКТА НА 01.11.2019 год

«Финансовая поддержка семей при рождении детей»

Общий статус реализации

1. Риски	2. Показатели	3. Бюджет	4. Результаты	5. Контрольные точки
				
<i>отсутствие отклонений</i>	<i>отсутствие отклонений</i>	<i>отсутствие отклонений</i>	<i>отсутствие отклонений</i>	<i>отсутствие отклонений</i>

1. Ключевые риски


№ п/п	Статус	Наименование соответствующего раздела паспорта проекта	Краткое описание риска	Предлагаемые решения
1.		Отсутствуют ключевые риски		


2. Сведения о значениях целей и показателей

№ п/п	Статус	Наименование целей и показателей	Единица измерения (по ОКЕИ)	Фактическое значение за предыдущий год	Значения по кварталам				Плановое значение на конец года	Процент достижения	Комментарий
					I	II	III	IV			
1.		Суммарный коэффициент рождаемости	Единиц	2,35	-	-	-	-	2,477		Методика расчета утверждена Приказом Росстата от 05.07.2013 № 261. В соответствии с Федеральным планом статистических работ информация предоставляется поэтапно: предварительный результат 15 марта 2020г, окончательный результат 15 августа 2020г.
2.		Коэффициенты рождаемости в возрастной	Процент	171,39	30,2	65,0	98,8	180,1	180,1	55%	По статистическим данным ГБУЗ НАО

 Отсутствие отклонений

 Наличие отклонений


 Наличие критических отклонений


 Сведения не представлены


 Прогнозные сведения

№ п/п	Статус	Наименование целей и показателей	Единица измерения (по ОКЕИ)	Фактическое значение за предыдущий год	Значения по кварталам				Плановое значение на конец года	Процент достижения	Комментарий
					I	II	III	IV			
		группе 25-29 лет (число родившихся на 1000 женщин соответствующего возраста)									«НОБ»
3.		Коэффициенты рождаемости в возрастной группе 30-34 лет (число родившихся на 1000 женщин соответствующего возраста)	Процент	90,49	21,1	45,1	63,4	99,6	99,6	63,6	По статистическим данным ГБУЗ НАО «НОБ»

 Отсутствие отклонений

 Наличие отклонений

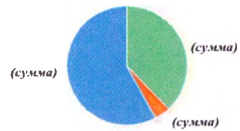
 Наличие критических отклонений

 Сведения не представлены

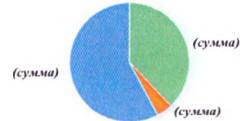
 Прогнозные сведения

3. Статус исполнения бюджета¹ (НЕ ЗАПОЛНЯЕТСЯ)

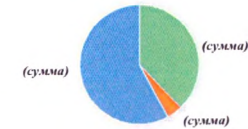
Федеральный бюджет на (указывается дата)
Всего (указывается сумма) млн рублей



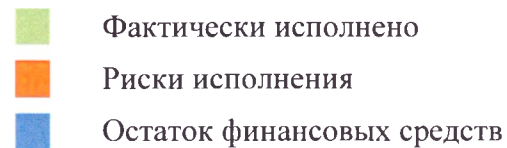
Консолидированные бюджеты субъектов
Российской Федерации на (указывается дата)
Всего (указывается сумма) млн рублей



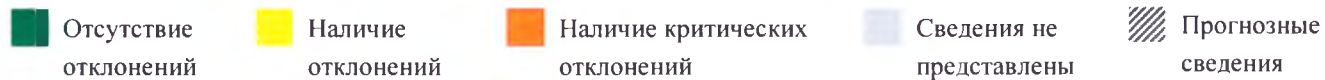
Внебюджетные источники
на (указывается дата)
Всего (указывается сумма) млн рублей



(построение диаграммы (графика) осуществляется с использованием информационной системы проектной деятельности)



¹ При построении диаграмм учитывается объем финансового обеспечения реализации федерального проекта (в разрезе источников финансирования), предусмотренный на текущий финансовый год.





4. Сведения об исполнении бюджета


(сведения об исполнении бюджета подготавливаются с использованием ГИС "Электронный бюджет")


№ п/п	Статус	Наименование результата федерального проекта и источника финансового обеспечения	Объем финансового обеспечения, млн. рублей			Исполнение, млн. рублей		Процент исполнения (8)/(5)*100	Комментарий
			Предусмотрено паспортом федерального проекта	Сводная бюджетная роспись	Лимиты бюджетных обязательств	Учтенные бюджетные обязательства	Кассовое исполнение *		
1	2	3	4	5	6	7	8	9	10
1.		Нуждающиеся семьи получают ежемесячные выплаты в связи с рождением (усыновлением) первого ребенка за счет субвенций из федерального бюджета							
1.1.		федеральный бюджет (в т.ч. межбюджетные трансферы бюджету) (Ненецкий автономный округ)	41,59	41,59	41,59		35,3	84,87	
1.2.		бюджеты государственных внебюджетных фондов Российской Федерации и их территориальных фондов							
1.3.		консолидированный бюджет субъекта Российской Федерации, в т.ч.							
1.3.1.		бюджет субъекта Российской Федерации							
1.3.2.		межбюджетные трансферты бюджета субъекта Российской Федерации бюджетам муниципальных образований							
1.3.3.		бюджеты муниципальных образований (без учета межбюджетных трансфертов из бюджета субъекта Российской Федерации)							

 Отсутствие отклонений

 Наличие отклонений

 Наличие критических отклонений






 Сведения не представлены

 Прогнозные сведения

1.3.4.	внебюджетные источники							
Всего по региональному проекту, в том числе:		41,59	41,59	41,59		35,3	84,87	
федеральный бюджет (в т.ч. межбюджетные трансферты бюджету) (Ненецкий автономный округ)		41,59	41,59	41,59		35,3	84,87	
бюджеты государственных внебюджетных фондов Российской Федерации и их территориальных фондов								
консолидированный бюджет субъекта Российской Федерации, в т.ч.:								
бюджет субъекта Российской Федерации								
межбюджетные трансферты бюджета субъекта Российской Федерации бюджетам муниципальных образований								
бюджеты муниципальных образований (без учета межбюджетных трансфертов из бюджета субъекта Российской Федерации)								
внебюджетные источники								

*Финансовый показатель по кассовому исполнению поступает в Департамент здравоохранения, труда и социальной защиты населения Ненецкого автономного округа, 06 числа каждого месяца, следующего за отчетным.

5

 Отсутствие отклонений
  Наличие отклонений
  Наличие критических отклонений
  Сведения не представлены
  Прогнозные сведения






5. Динамика достижения контрольных точек

Сведения о достижении результатов, контрольных точек и мероприятий

№ п/п	Уровень контроля ²	Статус	Наименование результата, контрольной точки, мероприятия	Срок реализации		Ответственный исполнитель	Комментарий
				план	факт/ прогноз		
1.	ПК		Нуждающиеся семьи получают ежемесячные выплаты в связи с рождением (усыновлением) первого ребенка за счет субвенций из федерального бюджета Значение: 0.111, на дату 15.12.2019	15.12.2019	15.12.2019		В работе.
1.1.	ПК		Услуга оказана (работы выполнены)	15.12.2019	15.12.2019	Свиридов С. А.	В работе.
1.2.	ПК		Ежемесячная выплата в связи с рождением (усыновлением) первого ребенка предоставлена семьям, проживающим в Ненецком автономном округе	15.12.2019	15.12.2019	Свиридов С. А.	В работе.


² ПС – президиум Совета при Президенте Российской Федерации по стратегическому развитию и национальным проектам; ПК – проектный комитет;


РНП – руководитель национального проекта; РРП – руководитель регионального проекта.


 Отсутствие отклонений
  Наличие отклонений
  Наличие критических отклонений
  Сведения не представлены
  Прогнозные сведения


№ п/п	Уровень контроля ²	Статус	Наименование результата, контрольной точки, мероприятия	Срок реализации		Ответственный исполнитель	Комментарий
				план	факт/ прогноз		
1.2.1	ПК		Организация предоставления ежемесячной выплаты в связи с рождением (усыновлением) первого ребенка	15.12.2019	15.12.2019	Свиридов С. А.	В работе.
2.	ПК		Количество циклов экстракорпорального оплодотворения, выполненных семьям, страдающим бесплодием, за счет средств базовой программы обязательного медицинского страхования Значение: 0.036, на дату 15.12.2019	15.12.2019	15.12.2019		В работе.
2.1.	ПК		Утверждены (одобрены, сформированы) документы, необходимые для оказания услуги (выполнения работы)	15.12.2019	15.12.2019	Свиридов С. А.	В работе.
2.3.	ПК		Услуга оказана (работы выполнены)	15.12.2019	15.12.2019	Свиридов С. А.	В работе.
2.4.	ПК		Количество проведенных циклов экстракорпорального оплодотворения семьям, страдающим бесплодием, за счет средств базовой программы обязательного медицинского страхования	15.12.2019	15.12.2019	Свиридов С. А.	В работе.
2.4.1.	ПК		Организация медицинской помощи семьям, страдающим бесплодием, с использованием экстракорпорального оплодотворения за счет средств базовой программы обязательного медицинского страхования	15.12.2019	15.12.2019	Свиридов С. А.	В работе.

 Отсутствие отклонений

 Наличие отклонений

 Наличие критических отклонений

 Сведения не представлены

 Прогнозные сведения