

ПУБЛИЧНЫЕ СЛУШАНИЯ

**Проект закона
Ненецкого автономного округа
«Об исполнении окружного
бюджета за 2023 год»**

ПОКАЗАТЕЛЬ		2021	2022	2023 факт	2024* прогноз	2025* прогноз	2026* прогноз
	Численность, тыс. человек (среднегодовая)	41,5	41,4	41,8	41,8	42,0	42,1
	Валовой регион. продукт, млрд руб.	409,4	488,0	385,1	446,8	445,4	469,9
	Индекс потребит. цен, % к пред. году (среднегодовой)	103,6	112,8	106,9	104,9	104,0	104,0
	Цена на нефть Urals/экспорт. цена, долл./барр	69,1	79,6	64,5**	71,3	70,1	70,0
	Курс доллара, руб./долл	73,6	67,5	84,7	90,1	91,1	92,3
	Ввод в действие жилых домов, тыс. м ²	17,8	35,7	21,7	24,0	24,0	24,0

*В соответствии с прогнозом социально-экономического развития НАО (Распоряжение Администрации НАО от 17.10.2023 №142-р)

** С 2023 года экспортная цена на российскую нефть

ОРГАНИЗАЦИОННАЯ СТРУКТУРА

на 01 января 2024 года

17 органов
власти


16 главных
распорядителей
средств окружного
бюджета

4 государственных
унитарных
предприятий

89 бюджетных
учреждения

16 казенных
учреждений

Основные характеристики окружного бюджета

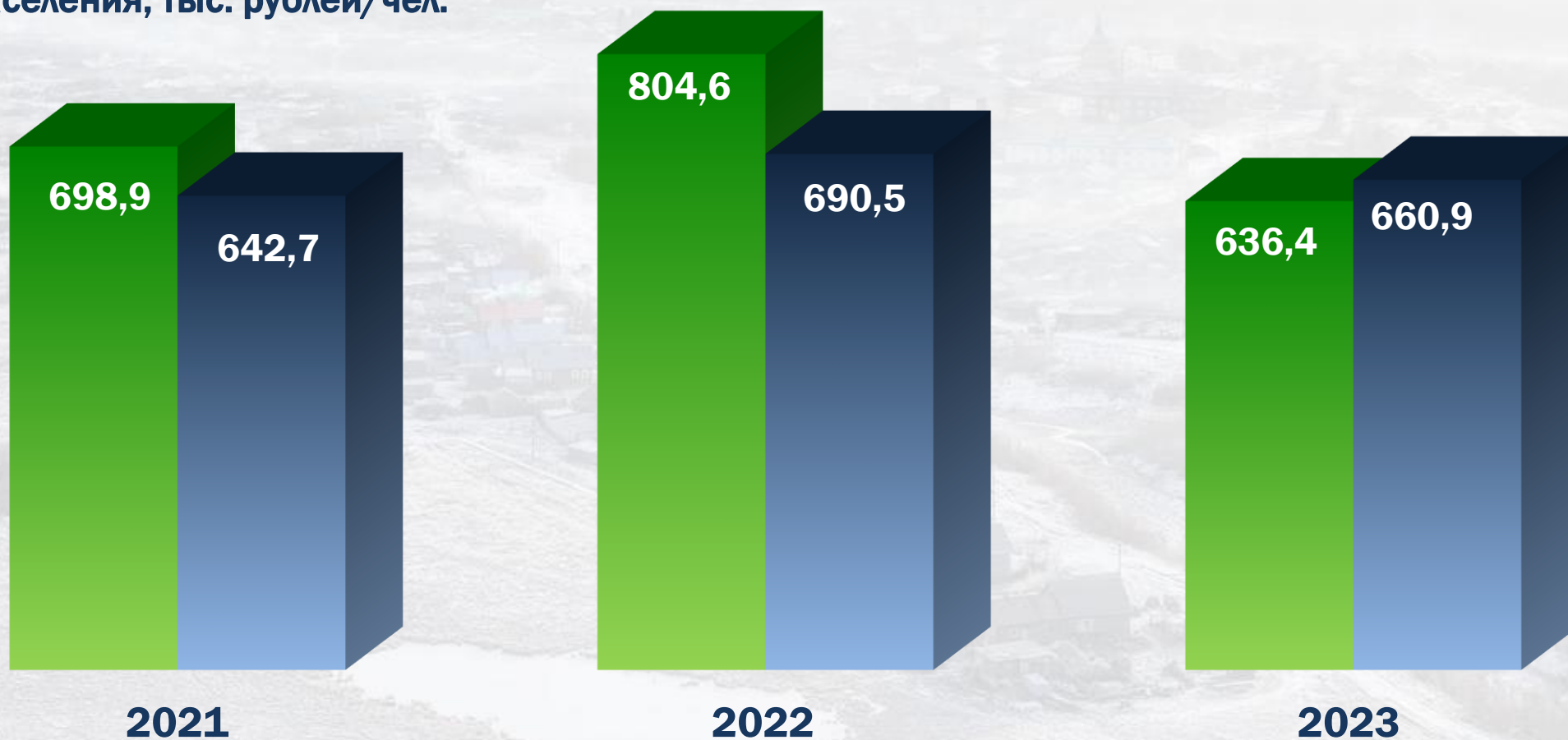
Показатель, млн рублей	Факт 2021	Факт 2022	Первонач. 2023	Уточн. план 2023	Исполнено 2023	% исп.
 Доходы	29 003,6	33 312,5	23 710,6	26 416,4	26 602,1	100,7%
Безвозмездные поступления	8 415,0	7 759,4	3 777,2	3 621,7	3 526,4	97,4%
в т.ч. из федерального бюджета	8 002,6	7 338,9	3 489,5	3 374,3	3 370,8	99,9%
Налоговые, неналоговые доходы	20 588,6	25 553,1	19 933,4	22 794,7	23 075,7	101,2%
 Расходы	26 670,5	28 585,9	25 692,1	28 881,3	27 623,8	95,6%
Профицит/Дефицит (+/-)	2 333,1	4 726,6	- 1 981,5	- 2 464,9	- 1 021,7	x
% дефицита	x	x	- 9,9	-10,8	- 4,4	x
Источники финансирования дефицита бюджета	- 2 333,1	-4 726,6	1 981,5	2 464,9	1 021,7	x
Изменение остатков на счетах по учету средств бюджета	- 979,5	- 5 645,5	81,5	2 664,9	2 826,9	x
Возврат бюджетного кредита	x	x	0,0	0,0	0,0	x
Бюджетные кредиты, предоставленные другим бюджетам из федерального бюджета	-1 100,0	465,0	0,0	0,0	0,0	x
Бюджетные кредиты, предоставленные другим бюджетам из бюджета субъекта	0,0	-65,0	0,0	0,0	0,0	x
Изменение по кредитам кредитных организаций	0,0	0,0	2 100	0,0	0,0	x
Государственные ценные бумаги	- 400,0	- 400,0	- 200,0	- 200,0	-200,0	x
Операции по управлению остатками средств на единых счетах бюджетов	146,4	918,9	0,0	0,0	- 1 605,2	x



Бюджетные доходы на душу населения, тыс. рублей/чел.



Бюджетные расходы на душу населения, тыс. рублей/чел.



Источники финансирования дефицита

2021

- Доходы 29,0 млрд
- Расходы 26,7 млрд

2,3 млрд профицит

остатки на счетах
1,8 млрд и погашение
облигаций -0,4 млрд,
кредиты -1,1 млрд

- 0,4 - 1,1 млрд

0,8

2022

- Доходы 33,3 млрд
- Расходы 28,6 млрд

4,7 млрд профицит

остатки на счетах
7,5 млрд и погашение
облигаций -0,4 млрд,
кредиты 0,5 млрд

- 0,4 + 0,5 млрд

0,9

2023

- Доходы 26,6 млрд
- Расходы 27,6 млрд

1,0 млрд дефицит

остатки на счетах
4,6 млрд и погашение
облигаций -0,2 млрд

- 0,2 млрд

0,7



ВСЕГО

0,7
млрд
рублей

2023

Кредиты коммерческих банков, бюджетные кредиты не привлекались и не погашались.
Погашение ценных бумаг – 200,0 млн руб.



23,8 млн руб. – расходы на обслуживание госдолга, в т.ч. выплата купонного дохода **23,3 млн рублей**



Государств. ценные бумаги



0,2 млрд руб.
7,8%

погашено
02.05.2023

An aerial photograph of a city, likely St. Petersburg, Russia, showing a wide river, a large industrial or administrative complex with a prominent building, and surrounding urban areas. The image is faded and serves as a background for the text.

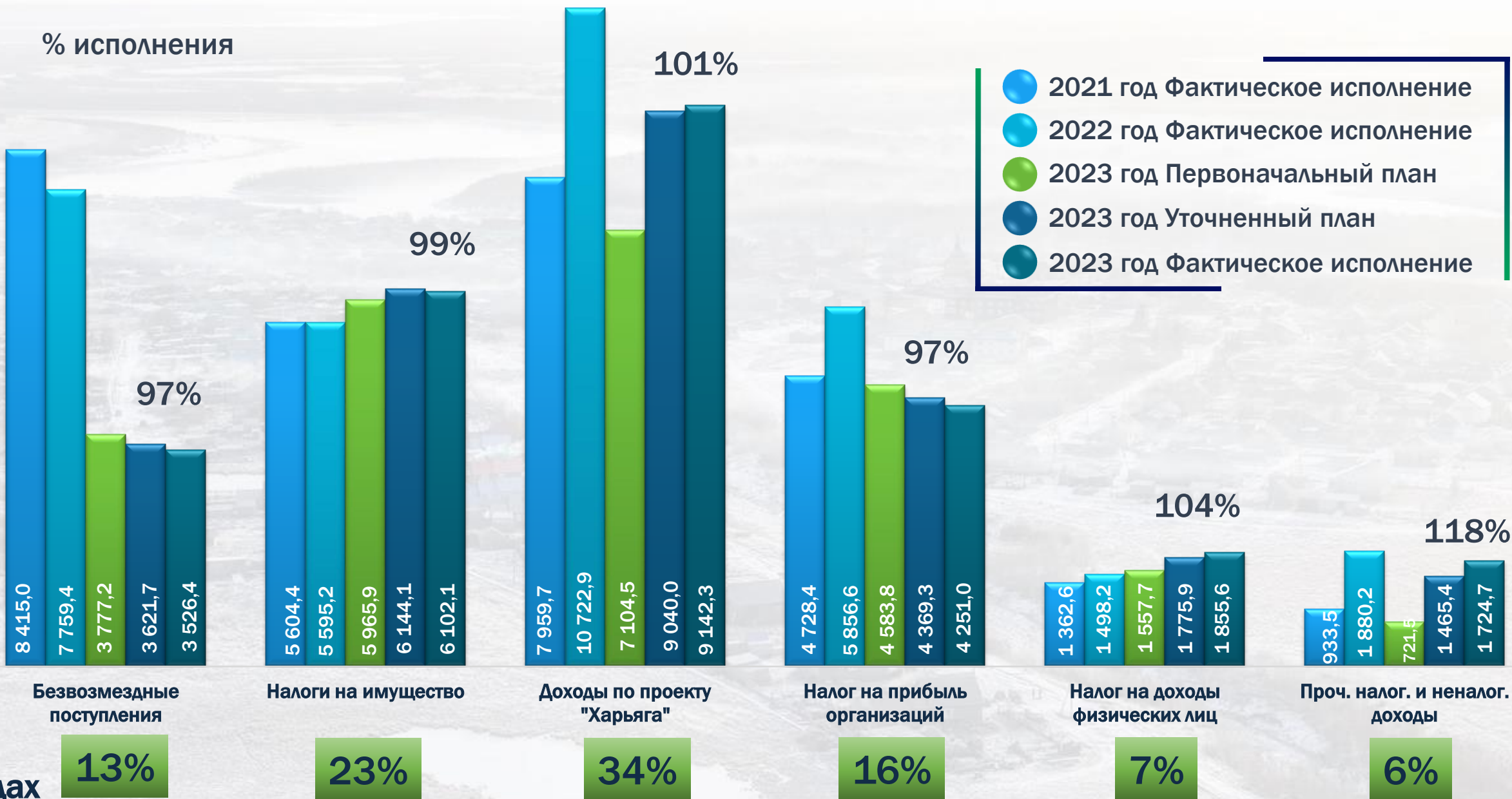
ДОХОДЫ ОКРУЖНОГО БЮДЖЕТА 2023



Динамика доходов окружного бюджета, млн руб.

% исполнения

- 2021 год Фактическое исполнение
- 2022 год Фактическое исполнение
- 2023 год Первоначальный план
- 2023 год Уточненный план
- 2023 год Фактическое исполнение





Налоговые доходы 99,5%

12,88 млрд руб.



Налог на прибыль организаций
4 251,0 млн руб. 97,3%



Налоги на доходы физических лиц
1 855,6 млн руб. 104,5%



Налоги на имущество
6 102,1 млн руб. 99,3%



Налог на товары (работы, услуги)
539,3 млн руб. 101,2%



Налог на совокупный доход
0,0 млн руб.



Налог, сборы и регулярные платежи за природные ресурсы
128,5 млн руб. 107,3%



Госпошлина и перерасчеты по налогам
4,4 млн руб. 68,5%

Неналоговые доходы 103,5%

10,19 млрд руб.



Доходы от использования имущества в гос. собственности 771,5 млн руб.
137,3%



Платежи при пользовании природными ресурсами
60,0 млн руб. 96,8%



Доходы от оказания платных услуг (работ) и компенсации затрат государства 80,7 млн руб. 116,9%



Доходы от продажи материальных и нематериальных активов
9 143,1 млн руб. 101,1%



Административные платежи и сборы 6,9 млн руб. 68,6%



Штрафы, санкции, возмещение ущерба 87,9 млн руб. 146,9%



Прочие неналоговые доходы
44,7 млн руб. 104,7%

Безвозмездные поступления 97,4%

3,53 млрд руб.



Безвозмездные поступления от государственных (муниципальных) организаций -81,3 млн руб. -303,9%



Дотации бюджетам бюджетной системы РФ
230,7 млн руб. 100%



Субсидии бюджетам бюджетной системы Российской Федерации
1 162,7 млн руб. 99,9%



Субвенции бюджетам бюджетной системы Российской Федерации
152,0 млн руб. 99,0%



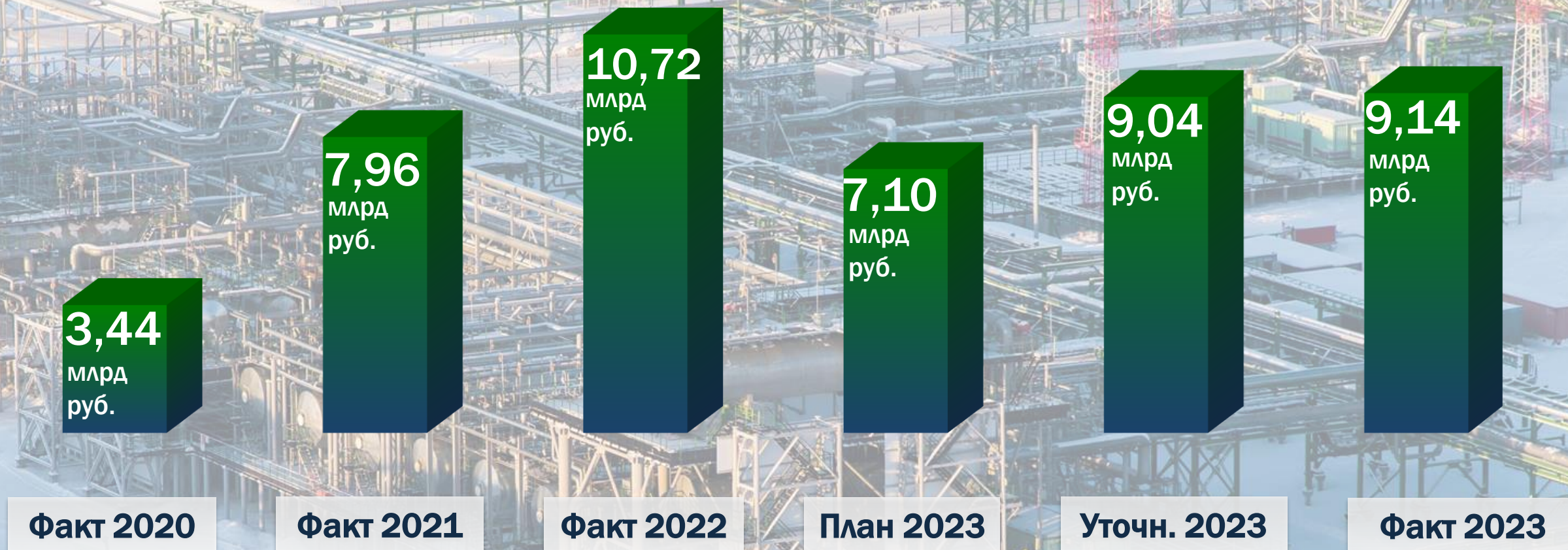
Иные межбюджетные трансферты
1 825,5 млн руб. 99,9%



Безвозмезд. поступления от негосударственных орг-й и пр. безвозмездные поступления
77,2 млн руб. 114,3%



Доходы от возврата и возврат остатков межбюдж. трансфертов прошлых лет
159,6 млн руб. 104,3%



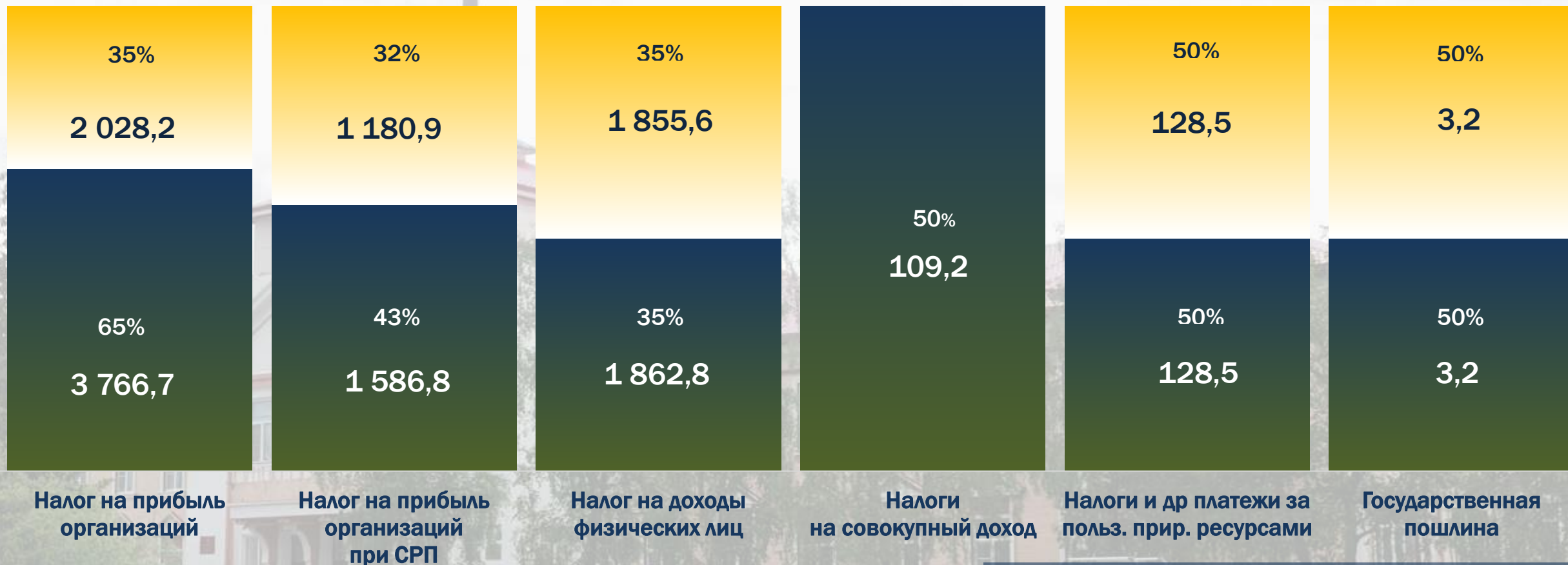
Доходы в виде доли прибыльной продукции СРП «Харьягинское месторождение»



Дотации, субсидии, субвенции и иные межбюджетные трансферты от РФ

Распределение налоговых доходов, млн руб.

Ненецкий автономный округ 5,2 млрд рублей



Архангельская область 7,5 млрд рублей

Налоговые доходы, собираемые на территории Ненецкого автономного округа и распределяемые в соответствии с Договором с Архангельской областью

Наименование государственного унитарного предприятия		Чистая прибыль (убыток)	Объем прибыли, подлежащий перечислению в бюджет (25%)	Исполнено в 2023 году
	ГУП НАО «Ненецкая компания электросвязи»	1 218,0	304,5	304,5
	ГУП НАО «Нарьян-Марская электростанция»	174,0	43,5	43,5
	ГУП НАО «Ненецкая коммунальная компания»	7 350,0	1 837,5	0,0
	ГУП НАО «Нарьян-Мардорремстрой»	0,0	0,0	0,0
ИТОГО, ТЫС. РУБЛЕЙ			2 185,5	348,0



Доходы от платных услуг казенных учреждений

Наименование казенного учреждения		Утверждено на 2023 год	Исполнено в 2023 году	% исполн.
	КУ НАО « Центр природы и охраны окружающей среды»	5,1	6,4	125,5%
	КУ НАО «Ненецкий информационно-аналитический центр»	131,6	219,2	166,6%
	КУ НАО «Многофункциональный центр предоставления государственных и муниципальных услуг»	51,0	53,2	104,3%
	КУ НАО «Станция по борьбе с болезнями животных»	7 100,0	7 582,0	106,8%
	КУ НАО «Поисково-спасательная служба»	1 848,2	1 919,5	103,9%
ИТОГО, ТЫС. РУБЛЕЙ		9 135,9	9 780,3	107,1%

An aerial photograph of a city, likely Yekaterinburg, Russia, showing a wide river (Izmailovskaya) and a large industrial or administrative complex with a prominent building. The image is faded and serves as a background for the text.

РАСХОДЫ ОКРУЖНОГО БЮДЖЕТА 2023



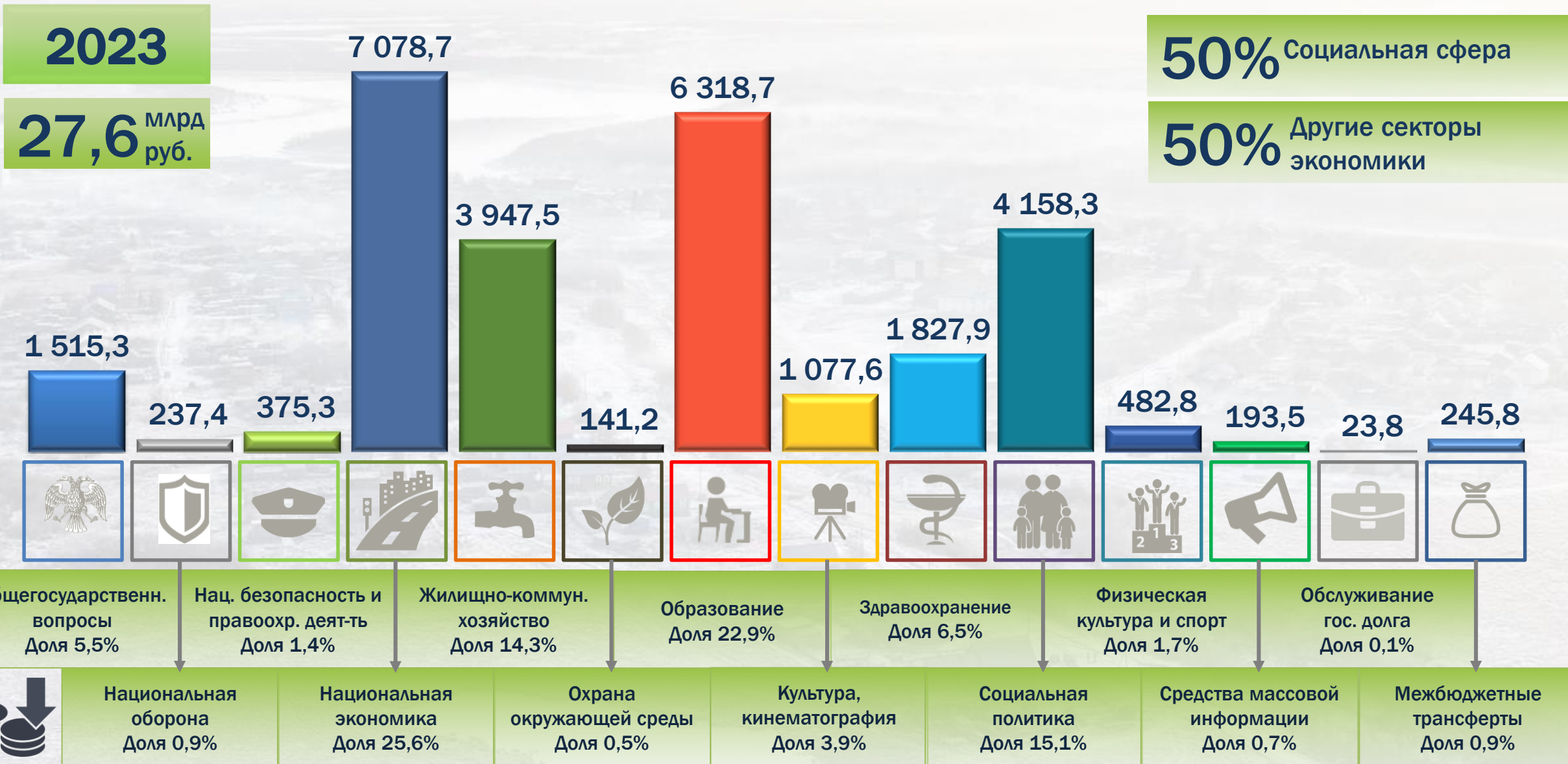
Динамика расходов бюджета, млн руб.

% исполнения



- 2021 год Фактическое исполнение
- 2022 год Фактическое исполнение
- 2023 год Первоначальный план
- 2023 год Уточненный план
- 2023 год Фактическое исполнение

Структура расходов окружного бюджета за 2023 год, млн руб.



Национальная экономика

Показатель, млн руб.	2021	2022	2023 план	2023 уточн. план	2023 факт	% исполн.	Доля
НАЦИОНАЛЬНАЯ ЭКОНОМИКА	9 932,6	9 027,2	6 259,8	7 315,7	7 078,7	96,8%	100%
Общэкономичес. вопросы	259,3	313,3	315,6	333,6	329,6	98,8%	4,6%
Сельское хозяйство и рыболовство	706,4	938,9	748,3	884,5	877,5	99,2%	12,4%
Водное и лесное хозяйство	21,2	24,7	31,8	23,6	23,5	99,6%	0,3%
Транспорт	718,5	839,1	742,0	1 181,6	1 158,5	98,0%	16,4%
Дорожн. хозяйство (дорожные фонды)	7 172,1	5 591,2	3 192,7	3 496,8	3 308,8	94,6%	46,7%
Связь и информатика	399,3	528,8	468,2	553,9	551,1	99,5%	7,8%
Науч. исследования	58,7	55,9	0,5	4,5	4,2	93,3%	0,1%
Др. вопросы в обл. национ. экономики	597,1	735,3	760,7	837,2	825,5	98,6%	11,7%

Образование, культура, физкультура и спорт

Показатель, млн руб.	2021	2022	2023 План	2023 ут. план	2023 факт	% исполн.	Доля
ОБРАЗОВАНИЕ	5 546,5	5 995,1	5 969,4	6 499,3	6 318,7	97,2%	100%
Дошкольное образование	1 572,0	1 431,2	1 460,2	1 580,1	1 578,1	99,9%	25,0%
Общее образование	3 028,4	3 137,1	3 424,7	3 696,8	3 522,5	95,3%	55,8%
Среднее проф. образование	343,0	400,5	348,8	372,1	371,9	99,9%	5,9%
Дополнительное образование	276,4	618,1	287,6	326,3	324,7	99,5%	5,1%
Молодежная политика	133,0	168,8	52,7	116,4	115,9	99,6%	1,8%
Профподг. и др. вопр.	193,7	239,4	395,4	407,6	405,6	99,5%	6,4%
КУЛЬТУРА, КИНЕМАТОГРАФИЯ	876,1	1080,9	951,4	1 092,2	1 077,6	98,7%	100%
ФИЗИЧЕСКАЯ КУЛЬТУРА И СПОРТ	261,0	689,9	434,4	482,8	482,8	100%	100%

Показатель, млн руб.	2021	2022	2023 план	2023 уточн. план	2023 факт	% исполн.	Доля
ЗДРАВООХРАНЕНИЕ	2 047,3	2 280,1	1 735,0	1 832,0	1 827,9	99,8%	100%
Стационарная мед. помощь	447,4	404,3	401,4	405,7	405,7	100,0%	22,2%
Амбулаторная помощь	565,5	573,9	574,5	546,1	546,1	100,0%	29,9%
Скорая мед. помощь	349,2	312,2	310,3	334,5	334,5	100,0%	18,3%
Работа с донорской кровью	14,4	14,7	14,7	14,8	14,8	100,0%	0,8%
Др. вопросы в обл. здравоохранения	670,8	975,0	434,1	530,9	526,8	99,2%	28,8%
<i>В т.ч. межбюджетн. трансферты ТФОМС</i>	<i>42,7</i>	<i>37,9</i>	<i>31,4</i>	<i>31,3</i>	<i>31,3</i>	<i>100%</i>	<i>1,7%</i>

Показатель, млн руб.	2021	2022	2023 план	2023 уточн. план	2023 факт	% исполн.	Доля
СОЦИАЛЬНАЯ ПОЛИТИКА	3 748,0	4 097,0	3 759,6	4 230,8	4 158,3	98,3%	100%
Пенсионное обеспечение	215,9	238,6	256,1	255,3	254,7	99,8%	6,1%
Соц. обслуживание населения	431,0	422,3	440,1	466,0	465,2	99,8%	11,2%
Соц. обеспечение населения, в т.ч.	1 897,3	2 019,2	1 975,5	2 185,6	2 136,0	97,7%	51,4%
<i>Качество жизни старшего поколения</i>	<i>733,3</i>	<i>747,1</i>	<i>743,6</i>	<i>766,3</i>	<i>765,5</i>	<i>99,9%</i>	<i>18,4%</i>
Охрана семьи и детства	1 184,8	1 388,1	1 046,1	1 296,2	1 281,0	98,8%	30,8%
Др. вопросы в обл. соц. политики	19,0	28,8	41,8	27,7	21,4	77,2%	0,5%

Жилищно-коммунальное хозяйство

Показатель, млн руб.	2021	2022	2023 план	2023 уточн. план	2023 факт	% исп.	Доля
ЖИЛИЩНО-КОММ. ХОЗЯЙСТВО	2 437,5	3 249,9	3 597,3	4 318,5	3 947,5	91,4%	100%
Жилищное хозяйство	378,1	1 057,8	1 181,6	1 470,7	1 287,0	87,5%	32,6%
Коммунальное хозяйство, в т.ч. самые крупные	1 695,2	2 028,4	2 127,3	2 548,3	2 382,9	93,5%	60,4%
Субсидии на эл/эн	693,3	673,4	737,7	890,5	885,7	99,5%	22,4%
Субсидии на тепло	336,0	344,1	359,4	440,6	413,0	93,7%	10,5%
Субсидии на горяч/хол. воду	128,4	135,2	137,4	148,8	143,7	96,6%	3,6%
Субсидии на твердое топливо	170,5	321,1	297,9	324,8	291,9	89,9%	7,4%
Благоустройство	72,4	73,2	169,8	169,8	155,9	91,8%	3,9%
Др. вопросы в ЖКХ	291,8	90,5	118,6	129,7	121,7	93,8%	3,1%

Динамика расходов в разрезе ГРБС (1 из 2)

Показатель, млн руб.	2021	2022	2023 план	2023 уточн. план	2023 факт	% исп.	Доля
Департамент строительства ЖКХ, энергет. и транспорта	11 491,8	10 899,4	8 847,0	10 582,2	9 812,7	92,7%	35,5%
Департамент образования, культуры и спорта	5 829,8	6 853,0	6 431,3	7 053,8	7 031,2	99,7%	25,5%
Департамент здравоохранения, труда и соцзащиты	5 871,6	6 411,0	5 582,8	6 005,3	5 931,7	98,8%	21,5%
Департамент природных ресурсов, экологии и АПК	962,5	1 256,3	1 097,0	1 258,2	1 238,8	98,5%	4,5%
Департамент цифр развития	589,9	678,0	517,0	674,7	662,5	98,2%	2,4%
Аппарат Администрации	537,0	637,9	600,5	663,3	661,5	99,7%	2,4%
Департамент финансов и экономики	495,1	507,0	1 377,4	926,3	595,9	64,3%	2,1%
Управление гражданской защиты	236,5	267,6	274,0	575,5	563,5	97,9%	2,0%

Динамика расходов в разрезе ГРБС (2 из 2)

Показатель, млн руб.	2021	2022	2023 план	2023 уточн. план	2023 факт	% исп.	Доля
Департамент внутренней политики	168,3	400,2	375,7	429,8	424,2	98,7%	1,5%
Департамент внутреннего контроля и надзора	182,1	205,9	212,2	230,4	227,5	98,7%	0,8%
Собрание депутатов НАО	143,6	167,1	173,4	190,8	185,4	97,2%	0,7%
Избирательная комиссия Ненецкого АО	15,6	18,1	33,0	110,0	108,9	99,0%	0,4%
Управление имущественн. и земельных отношений	62,5	179,7	65,9	69,4	68,8	99,1%	0,3%
Счетная палата НАО	36,8	44,3	45,5	47,6	47,5	99,8%	0,2%
Управление государственного заказа	24,3	32,4	31,9	34,5	34,3	99,4%	0,1%
Управление по государств. регулированию цен	23,1	28,0	27,5	29,5	29,4	99,7%	0,1%

Расходы на содержание государственных учреждений

Показатель, млн руб.	Кол-во учр.	Штатная численность	Кол- во КУ	Ассигнования на КУ, млн руб.	Кол-во БУ	Субсидии БУ на гос. задание, млн руб.	Субсидии БУ на иные цели, млн руб.
Управление имуществ. и земельных отношений	1	13,0 ед.	х	х	1	21,6	0,3
Управление гражданской защиты	2	118,5 ед.	2	247,8	х	х	х
Департамент цифр развития	2	123,5 ед.	2	213,0	х	х	х
Департамент образования	79	4 586,0 ед.	1	97,0	78	4 643,4	2 138,1
Аппарат Администрации	1	135,5 ед.	1	266,0	х	х	х
Департамент природных ресурсов	1	29,5 ед.	1	76,1	х	х	х
Департамент строительства	1	55,0 ед.	1	340,4	х	х	х
Департамент здравоохранения	11	2 257,0 ед.	4	192,2	7	977,9	906,5
Департамент внутренней политики	4	113,0 ед.	2	38,8	2	176,4	17,6
Департамент финансов и экономики	2	68,0 ед.	1	64,1	1	32,3	7,0
Департамент внутреннего контроля	1	66,8 ед.	1	102,6	х	х	х
ВСЕГО	105	7 565,8 ед.	16	1 638,0	89	5 851,7	3 069,5

Предоставление субсидий ЮЛ и ФЛ, млн руб. (1 из 3)



17,3

Прямая поддержка
бизнеса, в т.ч.
79 субсидия,
51 субъектов МСП



10,8

Предоставление
На развитие инфр.
поддержки МСП



41,7

Поддержка МСП
и физ.лиц
594 услуги ЦРБ
в рамках репроекта



60,1

Возмещение затрат на
модернизацию АПК
3 получателя



226,8

Реализация оленины
20 организаций
51 физлиц



19,9

Возмещение трансп.
расходов за доставку
оленины 3 орг.



0,6

Возмещение затрат по
сохранению поголовья
числ. оленей 1 СПК



81,2

Поддержка
сельскохоз. производства
11 организаций, 4 КФХ



3,1

Возмещение затрат
на производство овощей
1 получатель



6,7

Поддержка trad.
хоз. деят. КМНС
1 цех



6,0

Приобретение
опто-волок.кабеля
(ГУП НАО НКЭС)



305,1

Субсидия на молоко
АО НАК, 3 МКП,
2 СПК, 5 КФХ



0,7

Возмещение транспортных
расходов
за доставку с/х продукции
2 получателя

План

2,66 млрд
руб.

Уточн.

4,53 млрд
руб.

Факт

4,43 млрд
руб.

% исп.

97,6%

Предоставление субсидий ЮЛ и ФЛ, млн руб. (2 из 3)



9,7

Производство и реализация мяса КРС
3 организации



1,1

Создание и развитие Центра компетенций НАО



7,6

Поддержка фермеров и развитие сельской кооперации, 1 получ.
1 ЦРБ (ЦК) 1 получ. Агростартап



60,1

Возмещение по доставке продуктов на село 27 организ.



104,2

Возмещение на произ-во/доставку хлеба 18 предприятий



38,5

Доставка продуктов Амдерма, Колгуев и Вайгач 5 организ.



1,6

Снижение затрат на ЖКУ торговле и общепиту на селе 4 ПО



27,4

Обеспеч. радиотел. связью, 16 сел



505,1

Межмуниципальные авиаперевозки НМОАО
25 844 человек



427,0

Межрегиональное авиасообщение
70 561 человек



42,5

Водный транспорт МП ЗР СТК
10 934 человек



35,8

1% ипотека всего 276 кредитов, за 2015 – 2019

План

2,66 млрд руб.

Уточн.

4,53 млрд руб.

Факт

4,43 млрд руб.

% исп.

97,6%



1,0

Подготовка объектов к ОЗП
ГУП НАО «НKK»



22,2

Приобретение периметрового огражд.
(НМ ОАО)



885,7

Гос. регулирование тарифов на эл/энергию
2 получателя



413,0

Гос. регулирование тарифов на тепловую энергию
3 получ.



143,7

Гос. регулирование тарифов на ХВС, ГВС, водоотведение
8 получателей



291,9

Снабжение населения твердым топливом
1 получатель



255,6

Субсидии на услуги с ТКО
2 получателя



1,3

Субсидия частным детским садам
«Садко»



1,7

Субсидия на доп. детское образование
ЦВР «Полиглот», Дети Арктики



6,5

Возмещение затрат по бесплатному проезду в автобусах
135 тыс. человек



21,5

Возмещ. по дровам оленеводам
394 чел.



27,5

696 подростка летн. труд.
90 чел. обществ. работы
22 безработных, 3 чел. времен. работы
50 студентов



1,5

Трудоустроено 3 инвалида

План

2,66 млрд руб.

Уточн.

4,53 млрд руб.

Факт

4,43 млрд руб.

% исп.

97,6%

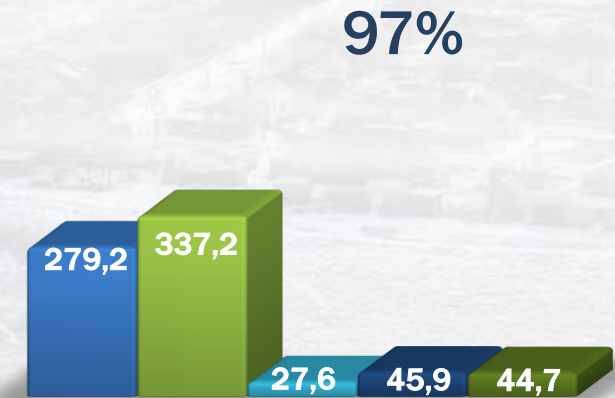
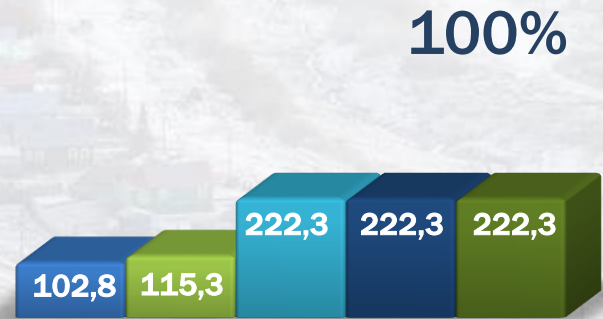
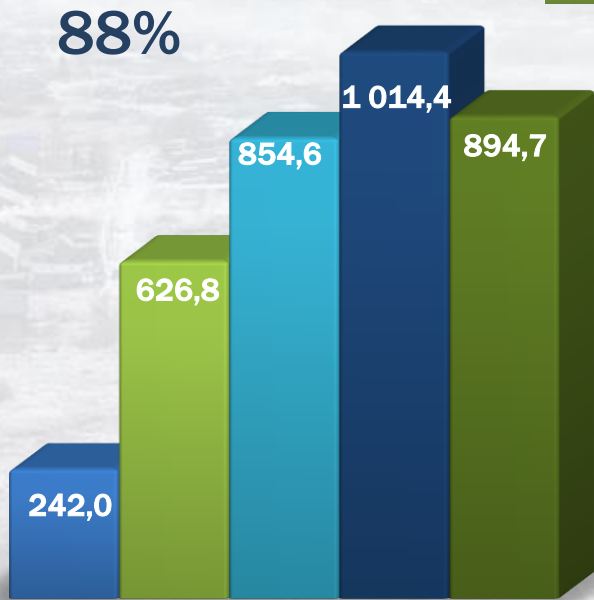


Дотации, субсидии и субвенции МО в 2023 году (1 из 2)

Исполнение (%)

План	1 287,1 млн руб.
Факт	1 166,1 млн руб.
% исп.	91%

- 2021 год Фактическое исполнение
- 2022 год Фактическое исполнение
- 2023 год Первоначальный план
- 2023 год Уточненный план
- 2023 год Фактическое исполнение



Субсидии на софинансирование расходов ОМСУ

Дотации на выравнивание бюджетной обеспеченности поселений

Субвенции для финансирования полномочий, переданных ОМСУ

Дотации, субсидии и субвенции МО в 2023 году (2 из 2)

 <p>МО ГО ГОРОД НАРЬЯН-МАР 549,5 МЛН РУБ.</p>	 <p>МО ГП РАБ. П. ИСКАТЕЛЕЙ 302,3 МЛН РУБ.</p>	 <p>ЗАПОЛЯРНЫЙ РАЙОН 76,5 МЛН РУБ.</p>	 <p>СП ВЕЛИКОВИ- СОЧНЫЙ СС ЗР НАО 75,5 МЛН РУБ.</p>	 <p>СП КАНИНСКИЙ СЕЛЬСОВЕТ ЗР НАО 52,4 МЛН РУБ.</p>
 <p>СП КАРСКИЙ СЕЛЬСОВЕТ ЗР НАО 24,1 МЛН РУБ.</p>	 <p>СП ПРИМОРСКО- КУЙСКИЙ СС ЗР НАО 15,4 МЛН РУБ.</p>	 <p>СП КОЛГУЕВСКИЙ СЕЛЬСОВЕТ ЗР НАО 13,7 МЛН РУБ.</p>	 <p>СП ПЕШСКИЙ СЕЛЬСОВЕТ ЗР НАО 12,8 МЛН РУБ.</p>	 <p>СП ТЕЛВИСОЧНЫЙ СЕЛЬСОВЕТ ЗР НАО 7,9 МЛН РУБ.</p>
 <p>СП ШОИНСКИЙ СЕЛЬСОВЕТ ЗР НАО 7,1 МЛН РУБ.</p>	 <p>МО МАЛОЗЕ- МЕЛЬСКИЙ 3,8 МЛН РУБ.</p>	 <p>СП ОМСКИЙ СС ЗР НАО 3,8 МЛН РУБ.</p>	 <p>СП ТИМАНСКИЙ СС ЗР НАО 3,7 МЛН РУБ.</p>	
 <p>СП ЮШАРСКИЙ СЕЛЬСОВЕТ ЗР НАО 3,3 МЛН РУБ.</p>	 <p>СП КОТКИНСКИЙ СЕЛЬСОВЕТ ЗР НАО 3,3 МЛН РУБ.</p>	 <p>СП ХОРЕЙ-ВЕРСКИЙ СЕЛЬСОВЕТ ЗР НАО 3,2 МЛН РУБ.</p>	 <p>СП ПУСТОЗЕРСКИЙ СЕЛЬСОВЕТ ЗР НАО 2,5 МЛН РУБ.</p>	
 <p>СП ХОСЕДА-ХАРДСКИЙ СЕЛЬСОВЕТ ЗР НАО 2,4 МЛН РУБ.</p>	 <p>СП ПОСЁЛОК АМДЕРМА ЗР НАО 2,3 МЛН РУБ.</p>	 <p>СП АНДЕГСКИЙ СЕЛЬСОВЕТ ЗР НАО 0,6 МЛН РУБ.</p>		

Оценивалось
26 государственных
программ

**ВЫСОКИЙ
УРОВЕНЬ
эффективности**

9

**СРЕДНИЙ
УРОВЕНЬ
эффективности**

13

**УДОВЛЕТВОРИТ.
УРОВЕНЬ
эффективности**

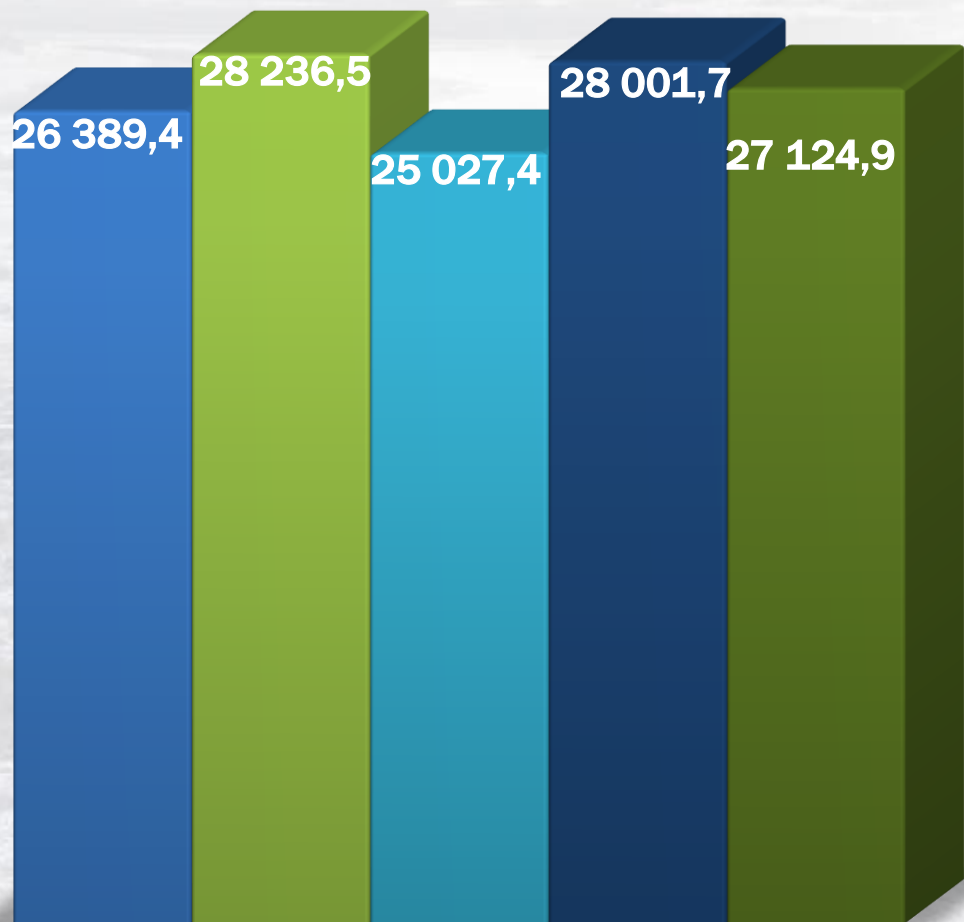
2

**НЕУДОВЛЕТВ.
УРОВЕНЬ
эффективности**

2



Доля расходов государственных программ в бюджете



- 2021 год Фактическое исполнение
- 2022 год Фактическое исполнение
- 2023 год Первоначальный план
- 2023 год Уточненный план
- 2023 год Фактическое исполнение

**2023
ВСЕГО**

27,6
млрд руб.



**98,2% доля в расходах
за 2023 год**

**1,8 % доля в расходах
за 2023 год**







2023

**НАЦИОНАЛЬНЫЕ
ПРОЕКТЫ
РОССИИ**

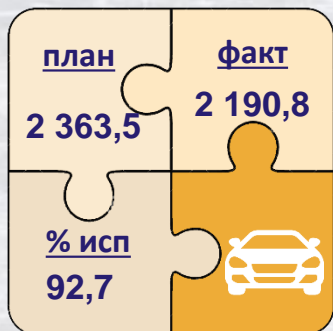


**% софинансирования
ИЗ ОКРУЖНОГО
БЮДЖЕТА**


План 3 956 млн руб.

Факт 3 576 млн руб.


**БЕЗОПАСНЫЕ
КАЧЕСТВЕННЫЕ ДОРОГИ**




**ЖИЛЬЕ
И ГОРОДСКАЯ СРЕДА**



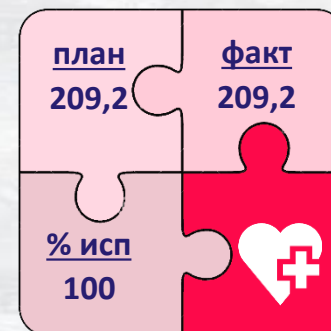
ОБРАЗОВАНИЕ



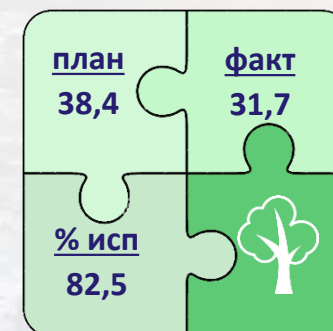
ДЕМОГРАФИЯ



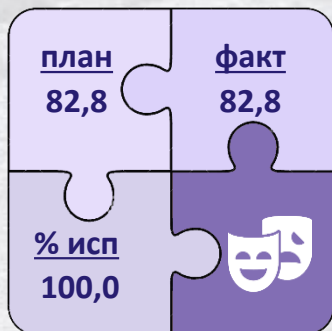
ЗДРАВООХРАНЕНИЕ



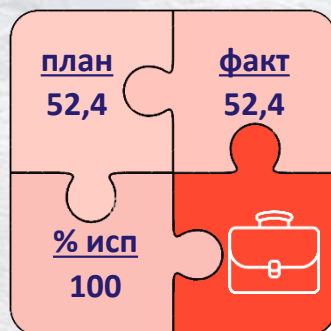
ЭКОЛОГИЯ



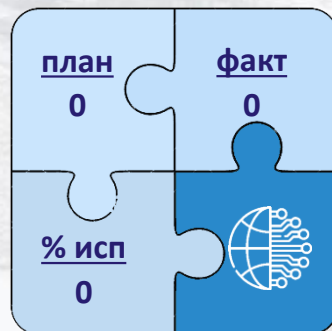
КУЛЬТУРА



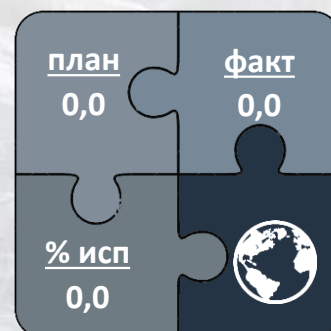
**МАЛОЕ И СРЕДНЕЕ
ПРЕДПРИНИМАТЕЛЬСТВО**



**ЦИФРОВАЯ
ЭКОНОМИКА**



**МЕЖДУНАРОДНАЯ
КООПЕРАЦИЯ И ЭКСПОРТ**

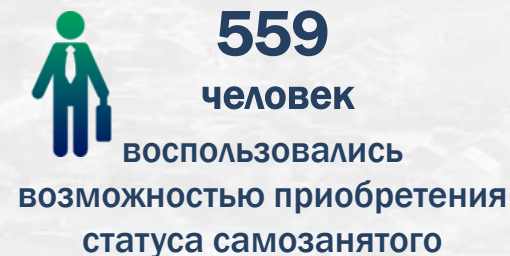
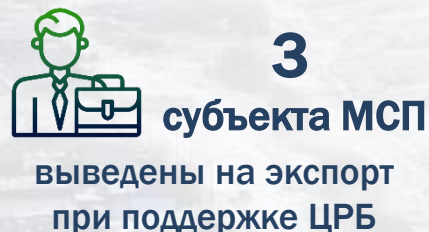



**ПРОИЗВОДИТЕЛЬНОСТЬ ТРУДА И
ПОДДЕРЖКА ЗАНЯТОСТИ НАСЕЛЕНИЯ**



Наиболее значимые результаты реализации региональных проектов в 2023 году

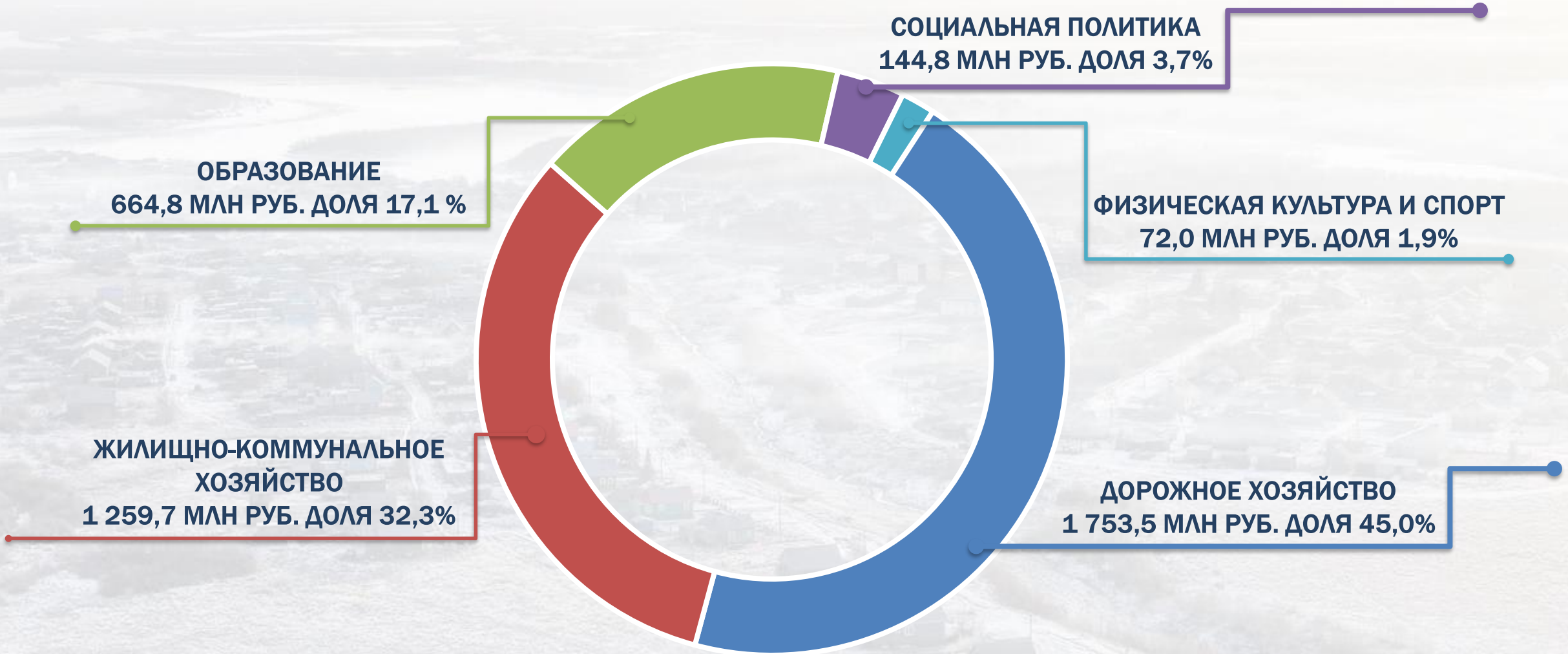
НАЦИОНАЛЬНЫЕ ПРОЕКТЫ РОССИИ





БЮДЖЕТНЫЕ ИНВЕСТИЦИИ 2023

Бюджетные инвестиции в объекты капитального строительства



Уточн.

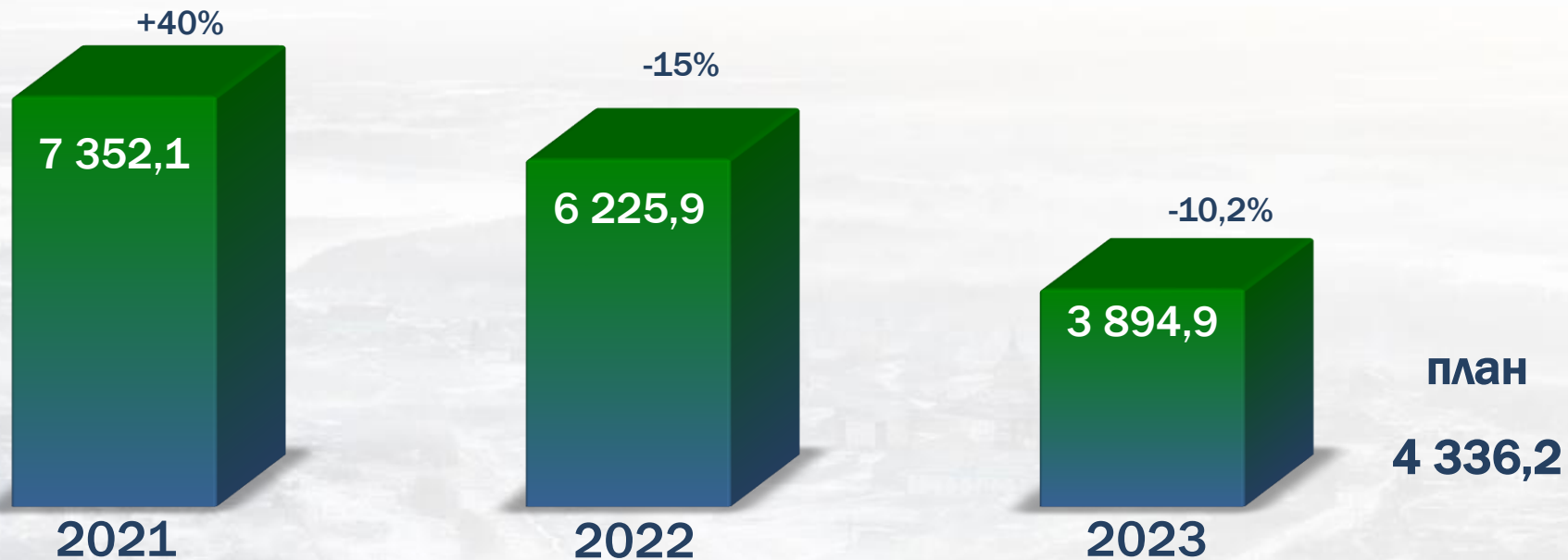
4,34 млрд руб.

Факт

3,89 млрд руб.

% исп.

89,8%



Бюджетные ассигнования на осуществление бюджетных инвестиций

3 894,9
млн руб.

 **1 630,3**
млн руб.

Автомобильная дорога
Нарьян-Мар –
Усинск

 **1 174,0**
млн руб.

Строительство,
приобретение,
жилищных
помещений.

 **518,4**
млн руб.

Школа-сад
Нельмин-Нос

 **230,6**
млн руб.

Модернизация
систем
коммунальной
инфраструктуры НАО

 **146,4**
млн руб.

Ясли-сад
г.Нарьян-Мар

 **72**
млн руб.

Физкультурно-
оздоровительный
комплекс в
п. Искателей

Департамент финансов и экономики Ненецкого автономного округа

адрес: 166700 г. Нарьян-Мар, ул. Победы, д.4

тел. 8 (81853) 2-13-72

✉ dfei@adm-nao.ru 🌐 <http://dfei.adm-nao.ru>

График работы

ПН-ПТ
8.30 – 17.30

обед
12.30 – 13.30

СБ-ВС
ВЫХОДНОЙ

График личного приема граждан

Михайлов Сергей Владимирович
Заместитель губернатора Ненецкого
автономного округа - руководитель
Департамента

Каждый
четверг
месяца

ул. Победы, д. 4, каб. 14
предварительная запись по
тел: 8 (81853) 2-15-54

ДФЭ в социальных сетях



vk.com/econnao



https://t.me/dfei_nao



ok.ru/group/56164840112285

A wide-angle landscape photograph showing rolling green hills under a bright sun in the sky. The sun is positioned in the upper left quadrant, casting a warm glow over the scene. The terrain is covered in lush green grass and some shrubs in the foreground.

НАО  Ненецкий
автономный округ

Благодарим за внимание