

**ЗАКОН НАО**  
от 18.12.2025 №152-оз

**ОБ ОКРУЖНОМ БЮДЖЕТЕ  
НА 2026 ГОД  
И НА ПЛАНОВЫЙ ПЕРИОД  
2027 И 2028 ГОДОВ**



Площадь округа 176,8 тыс. км<sup>2</sup>  
плотность 0,24 чел/км<sup>2</sup>



**31 382 человек**

## Городское население

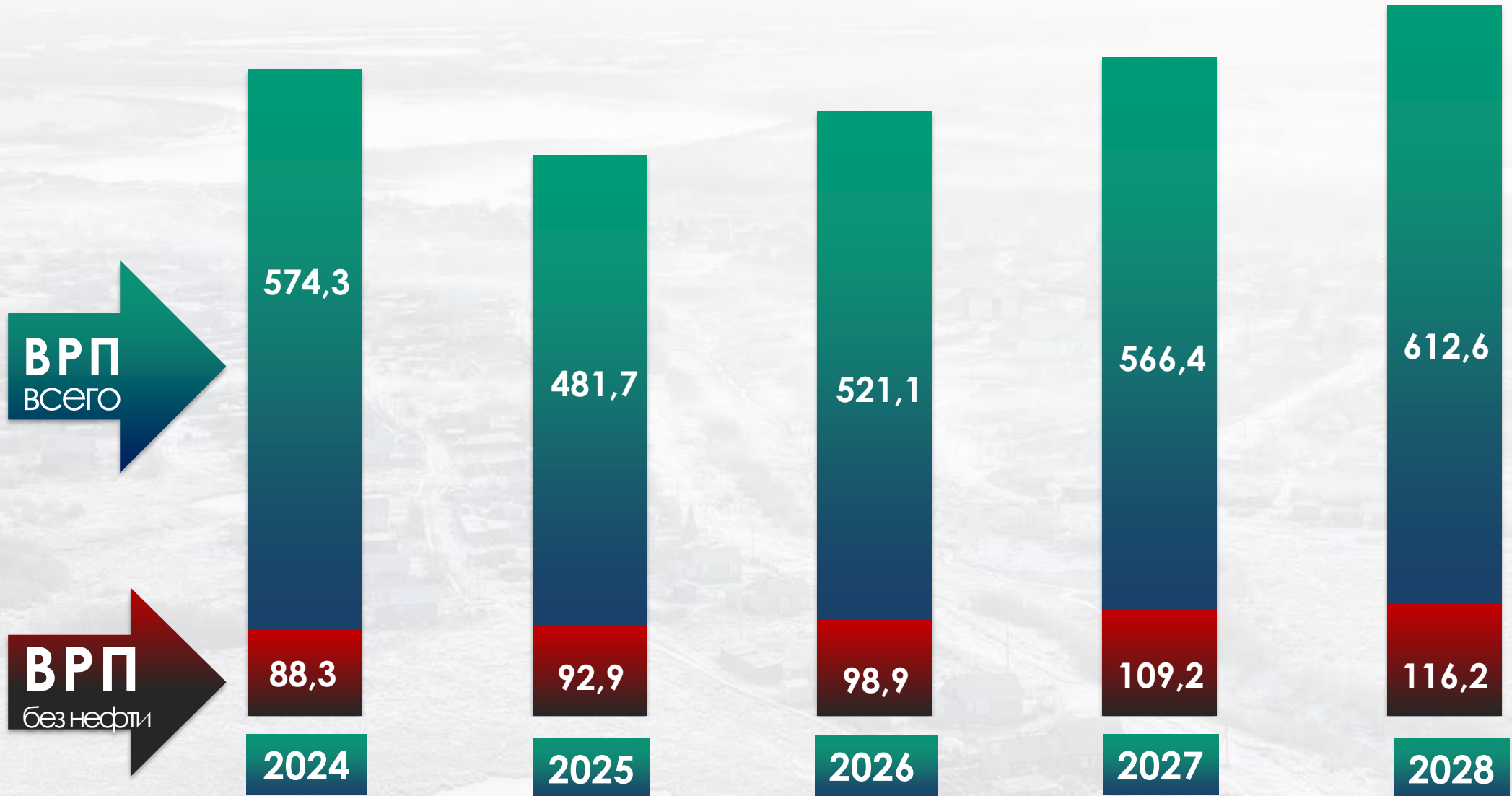
«Городской округ  
«Город Нарьян-Мар»  
МО «Городское поселение»  
Рабочий поселок Искателей»

**10 524 человек**

## Сельское население

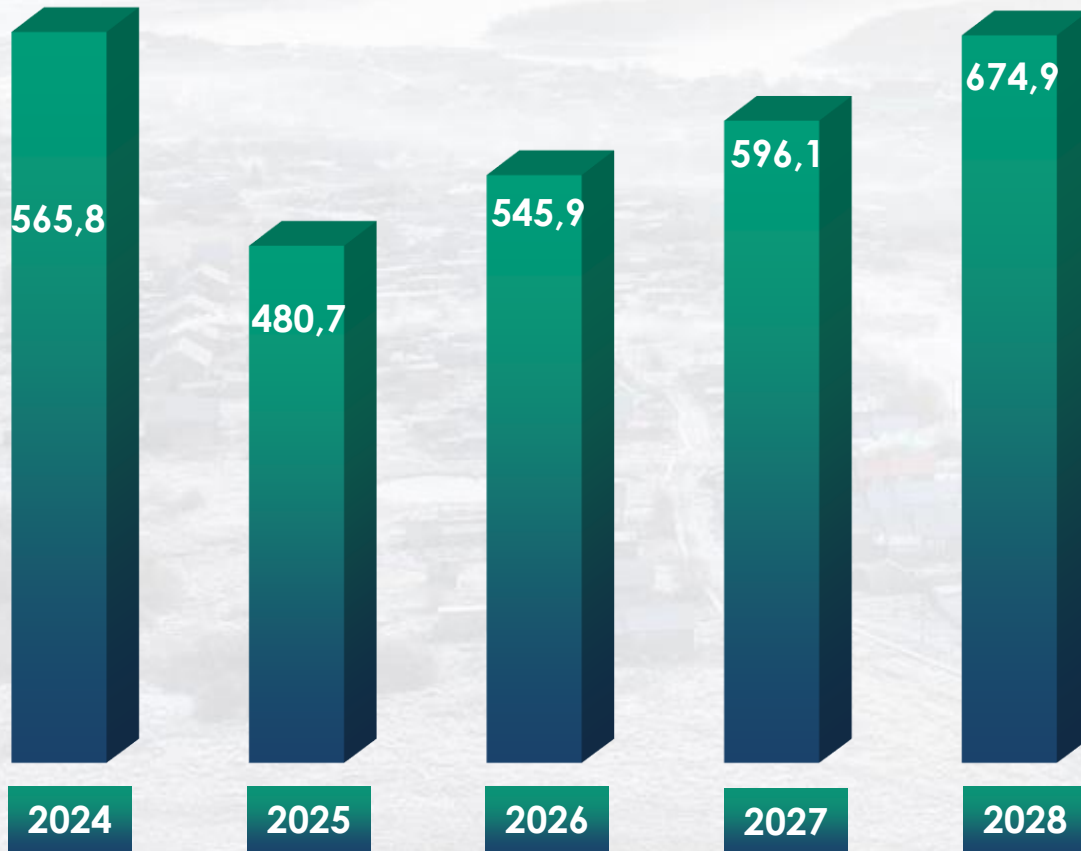
«Муниципальный район  
«Заполярный район»  
**19** муниципальных образований  
**42** населенных пункта

Показатель	факт	факт	закон		
	2024	2025	2026	2027	2028
Валовой региональный продукт, млрд рублей	574,3	481,7	521,1	566,4	612,6
Индекс потребительских цен, на конец года (% к декабрю предыдущего года)	106,3	107,4	104,3	104,0	104,0
Фонд заработной платы работников организаций, млрд рублей	46,1	51,2	55,2	59,7	64,2
Численность населения (в среднегодовом исчислении) тыс. человек	42,1	41,8	41,5	41,4	41,2



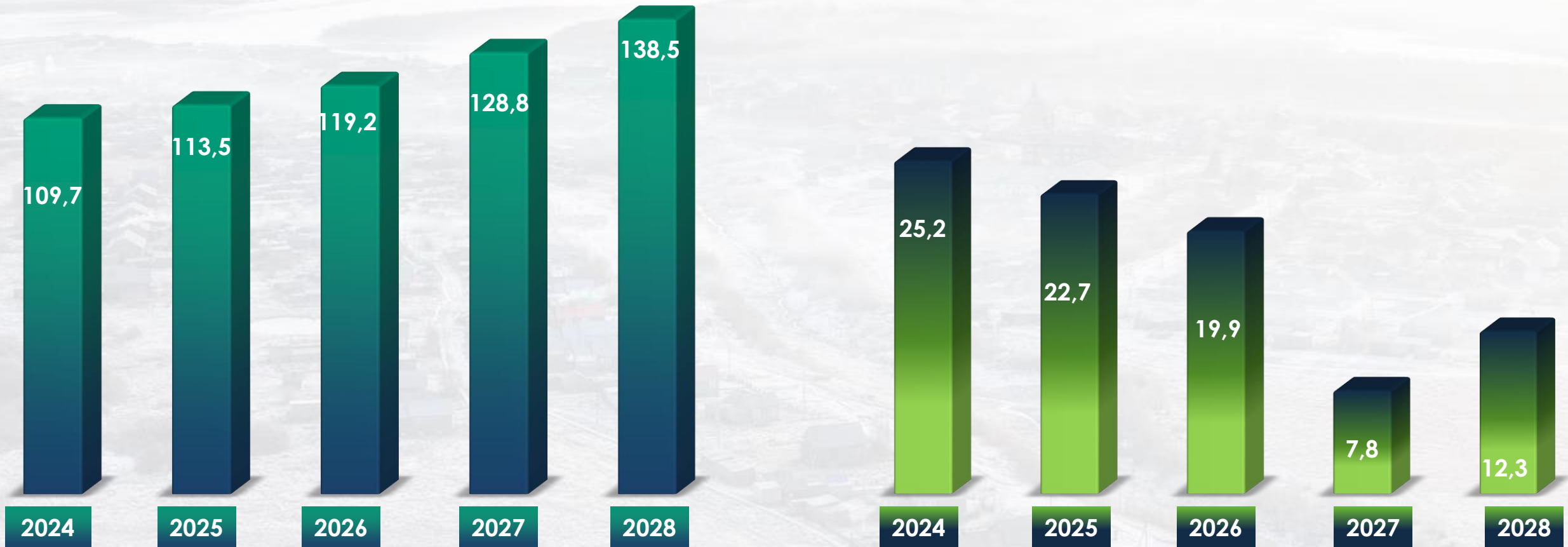
● **Объем отгруженных товаров** собственного производства, выполненных работ и услуг собственными силами, млрд рублей

● **Индекс промышленного производства, %**



● **Объем инвестиций** в основной капитал,  
млрд рублей

● **Ввод в действие жилых домов**,  
тыс. кв. м общей площади



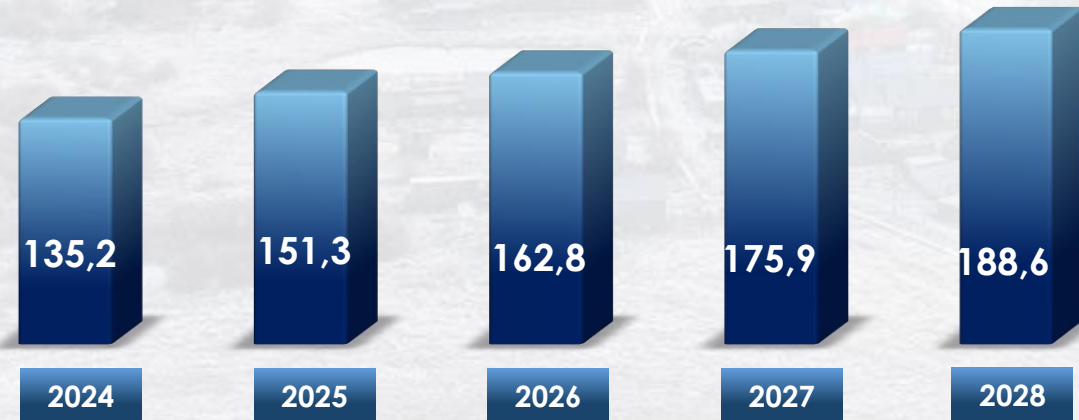
● **Реальные располагаемые денежные доходы населения, %**



● **Прожиточный минимум в среднем на душу населения (в среднем за год), тыс. рублей**



● **Номинальная начисленная среднемесячная заработная плата работников организаций, тыс. рублей**



● Численность занятых в экономике  
тыс. человек



● Уровень зарегистрированной безработицы  
(на конец года), %



## **ЦЕЛИ И ЗАДАЧИ БЮДЖЕТНОЙ ПОЛИТИКИ НА 2026 – 2028 ГОДЫ**

- обеспечение сбалансированности и устойчивости окружного бюджета
- сохранение и развитие доходных источников окружного бюджета
- повышение эффективности расходов окружного бюджета
- повышение качества и эффективности управления государственным долгом НАО

## **ОСНОВНЫЕ НАПРАВЛЕНИЯ БЮДЖЕТНОЙ ПОЛИТИКИ НА 2026 – 2028 ГОДЫ**

- осуществление бюджетных расходов с учетом возможностей доходной базы
- недопущение образования просроченной кредиторской задолженности
- повышение качества финансового менеджмента главных администраторов бюджетных средств
- повышение прозрачности бюджета и открытости бюджетных данных



### Рейтинг качества управления региональными финансами

Оценка качества управления региональными финансами и качества межбюджетных отношений в субъектах Российской Федерации проводится Министерством финансов РФ

Надлежащее качество	Надлежащее качество	Надлежащее качество	Надлежащее качество	Надлежащее качество	Надлежащее качество	Надлежащее качество
<b>2018</b>	<b>2019</b>	<b>2020</b>	<b>2021</b>	<b>2022</b>	<b>2023</b>	<b>2024</b>

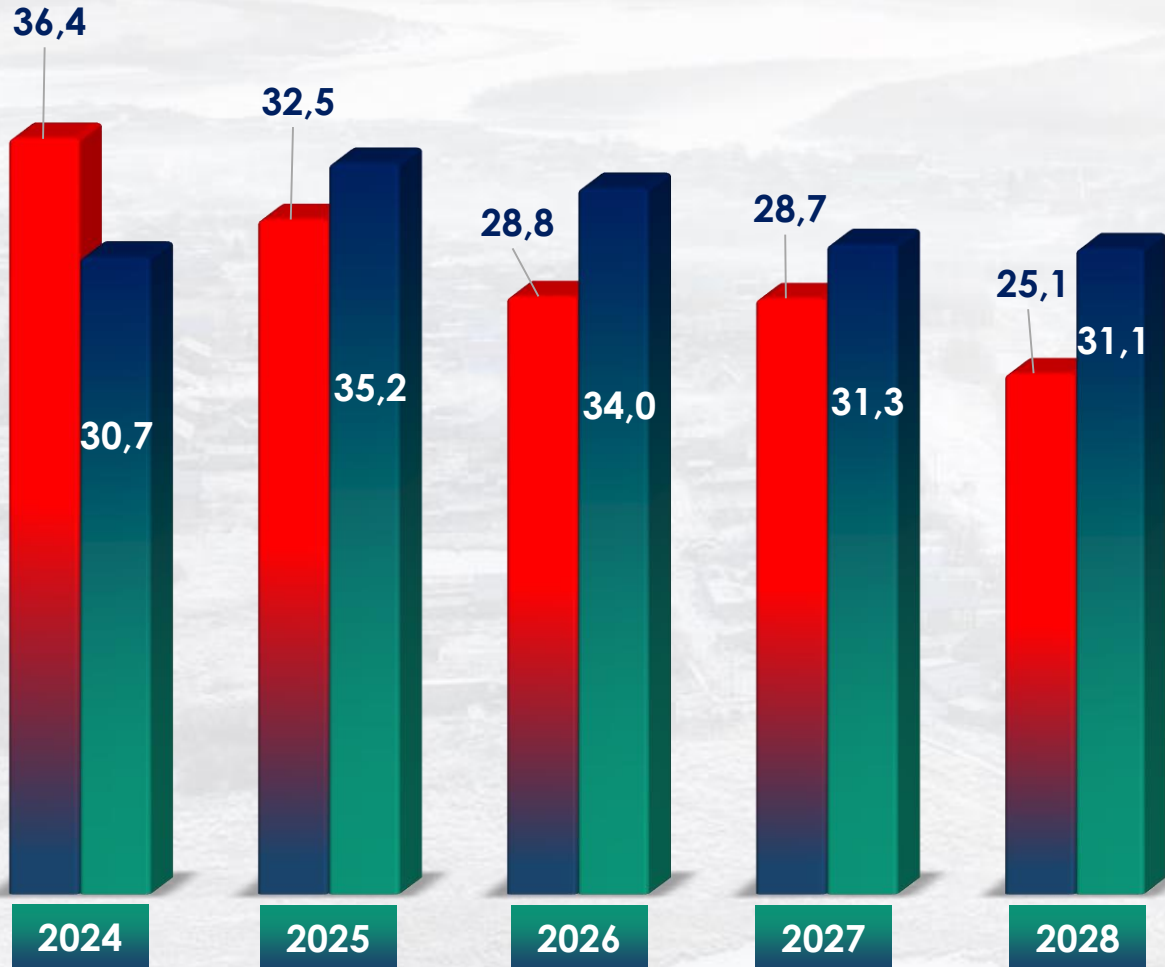


### Рейтинг открытости бюджетных данных

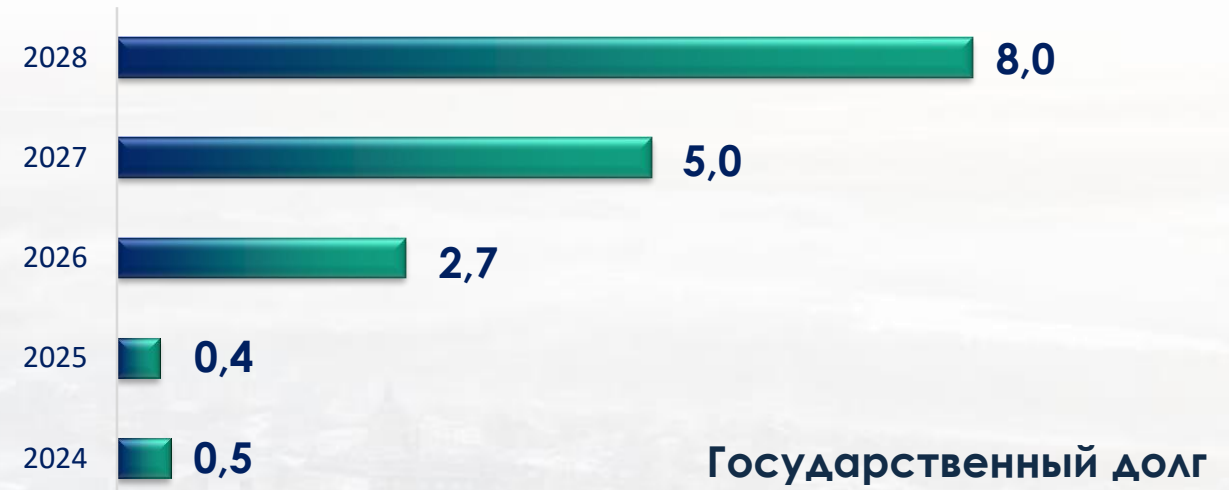
Рейтинг субъектов Российской Федерации по уровню открытости бюджетных данных составляется Федеральным государственным бюджетным учреждением «Научно-исследовательский финансовый институт» (НИФИ) по заказу Министерства финансов РФ

32 место	Группа А очень высокий уровень	Группа А очень высокий уровень	Группа В высокий уровень	Группа А очень высокий уровень	Группа А очень высокий уровень	Группа А очень высокий уровень
<b>2018</b>	<b>2019</b>	<b>2020</b>	<b>2021</b>	<b>2022</b>	<b>2023</b>	<b>2024</b>

● Доходы  
● Расходы





**КОНСОЛИДИРОВАННЫЙ БЮДЖЕТ НАО, млрд руб.**



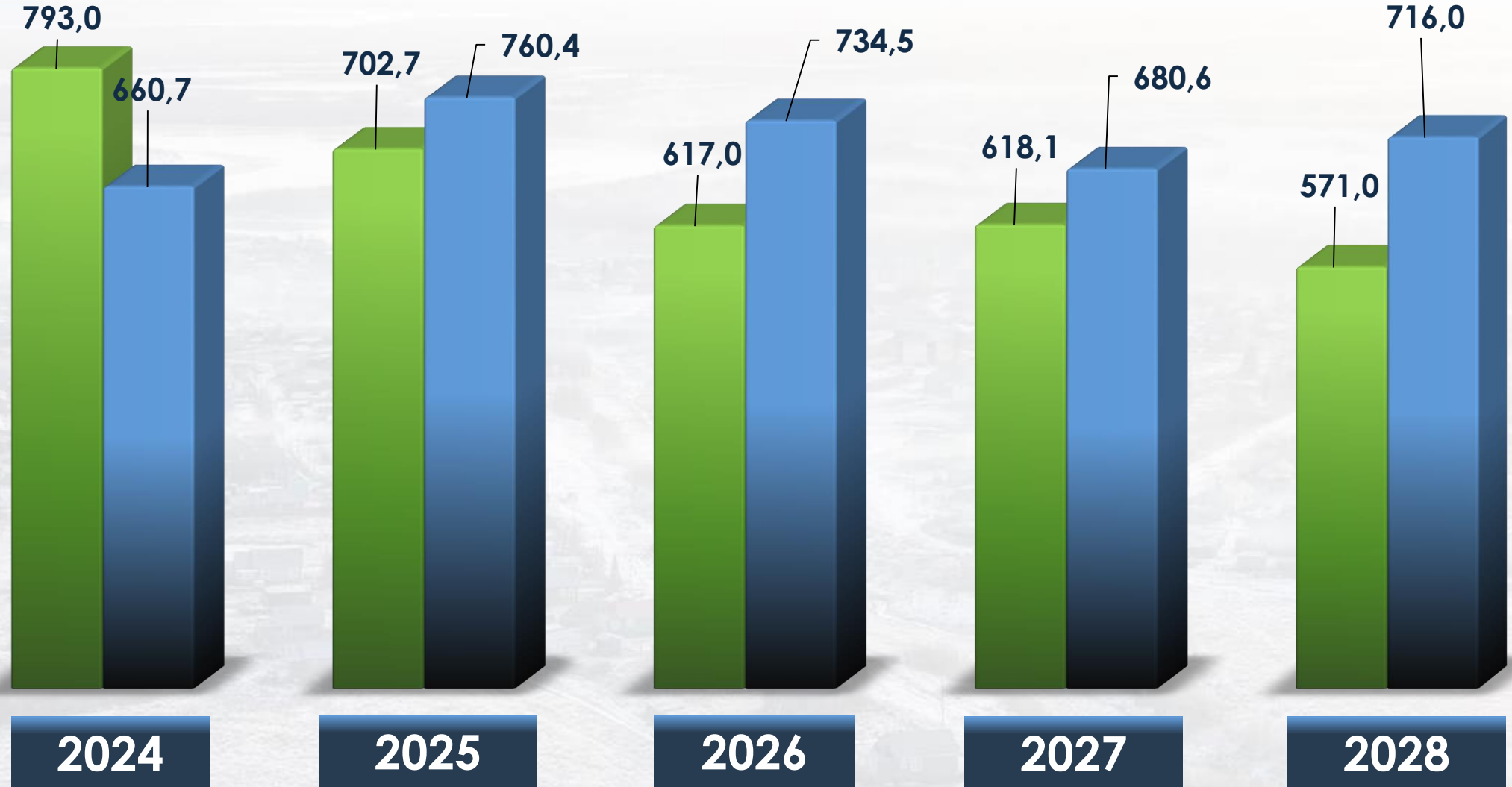
**Государственный долг**



Дефицит/профицит

ПОКАЗАТЕЛЬ	факт	факт	закон		
	2024	2025	2026	2027	2028
 Доходы, млн руб.	<b>33 483,4</b>	<b>29 353,7</b>	<b>25 630,1</b>	<b>25 560,9</b>	<b>23 529,3</b>
Безвозмездные поступления	2 736,9	3 153,4	2 265,4	2 537,3	2 304,7
Налоговые, неналоговые доходы	30 746,5	26 200,3	23 364,7	23 023,6	21 224,6
 Расходы, млн руб.	<b>27 899,7</b>	<b>31 765,5</b>	<b>30 508,6</b>	<b>28 145,6</b>	<b>29 502,3</b>
Профицит/Дефицит (+/-)	<b>5 583,7</b>	<b>-2 411,8</b>	<b>-4 878,5</b>	<b>-2 584,7</b>	<b>-5 973,0</b>
Гос. долг/Верхний предел госдолга	<b>465,0</b>	<b>426,2</b>	<b>2 707,6</b>	<b>5 004,9</b>	<b>8 022,8</b>

## ДОХОДЫ И РАСХОДЫ РЕГИОНАЛЬНОГО БЮДЖЕТА НА ОДНОГО ЖИТЕЛЯ



Бюджетные доходы на душу населения, тыс. рублей/чел.

Бюджетные расходы на душу населения, тыс. рублей/чел.

Доходы от плательщиков на территории НАО	РФ	Арх. обл.	НАО	МО НАО
Налог на прибыль организаций (по ставке 17%)		65%	<b>35%</b>	x
Налог на прибыль организаций при СРП	25%	45%	<b>30%</b>	x
Налог на доходы физических лиц	x	35%	<b>35%</b>	30%
НДФЛ, уплачиваемый иностран. гражданами	x	75%	<b>25%</b>	x
Доходы от уплаты акцизов на нефтепродукты	x	x	<b>90%</b>	10%
Налог на профессиональный доход			<b>63%*</b>	
Налог на добычу полезных ископаемых (налог на добычу общераспр. полезных ископаемых)	x	50%	<b>50%</b>	x
Регулярные платежи за добычу полезных ископаемых (роялти) при выполнении Соглашения о разделе продукции	95%	2,5%	<b>2,5%</b>	x
Сборы за пользование объектами водных биоресурсов	20%	40%	<b>40%</b>	x
Сборы за пользование объектами животного мира	x	50%	<b>50%</b>	x
Налог, взимаемый в связи с применением УСН	x	50%	<b>0%</b>	50%
Государственная пошлина	x	50%	<b>50%</b>	x

\*37% поступают в бюджет Федерального фонда обязательного медицинского страхования

ПОКАЗАТЕЛЬ	факт	факт	закон		
	2024	2025	2026	2027	2028
<b>ВСЕГО НАЛОГОВЫХ И НЕНАЛОГОВЫХ ДОХОДОВ, млн рублей, из них:</b>	<b>30 746,5</b>	<b>26 200,3</b>	<b>23 364,7</b>	<b>23 023,6</b>	<b>21 224,6</b>
Доходы в виде доли прибыльной продукции СРП по проекту "Харьяга"	13 576,3	8 857,2	6 911,6	6 699,4	4 884,2
Налог на прибыль организаций	7 229,7	4 454,9	5 564,8	5 651,5	5 489,1
Налог на имущество организаций	5 069,3	5 801,6	5 755,5	5 813,1	5 871,2
Налог на доходы физических лиц	2 169,4	2 344,2	2 548,1	2 757,2	2 963,3
Прочие налоговые и неналоговые доходы	1 768,4	4 742,4	2 584,7	2 102,4	2 016,8

# 2026



## СТРУКТУРА ДОХОДОВ ОКРУЖНОГО БЮДЖЕТА

# 25,6

млрд руб.

### Налоговые доходы

# 14,9

млрд руб.


**Налог на прибыль организаций**  
5 564,8 млн руб.



**Налог на доходы физических лиц**  
2 548,1 млн руб.



**Налоги на имущество**  
5 805,0 млн руб.



**Налоги на товары (работы, услуги)**  
836,8 млн руб.



**Налог на совокупный доход**  
7,8 млн руб.



**Налоги, сборы за пользование природн. ресурсами** 150,1 млн руб.



**Государственная пошлина**  
6,5 млн руб.

### Неналоговые доходы

# 8,4

млрд руб.


**Доходы от использования имущества в гос. собств.**  
1 226,4 млн руб.



**Платежи при пользовании прир. Ресурсами** 54,8 млн руб.



**Доходы от оказания платных услуг государства** 8,3 млн руб.



**Доходы от продажи материальных и нематер. активов**  
6 912,4 млн руб.



**Административные платежи и сборы** 10,6 млн руб.



**Штрафы, санкции, возмещение ущерба** 185,9 млн руб.



**Прочие неналоговые доходы**  
47,1 млн руб.

### Безвозмездные поступления

# 2,3

млрд руб.


**Безвозмездные поступления от других бюджетов** 2 265,4 млн руб.



**Безвозмездные поступления от гос. (муниц.) организаций** 0,0 млн руб.



**Доходы от возврата целевых субсидий прошлых лет** 0,0 млн руб.

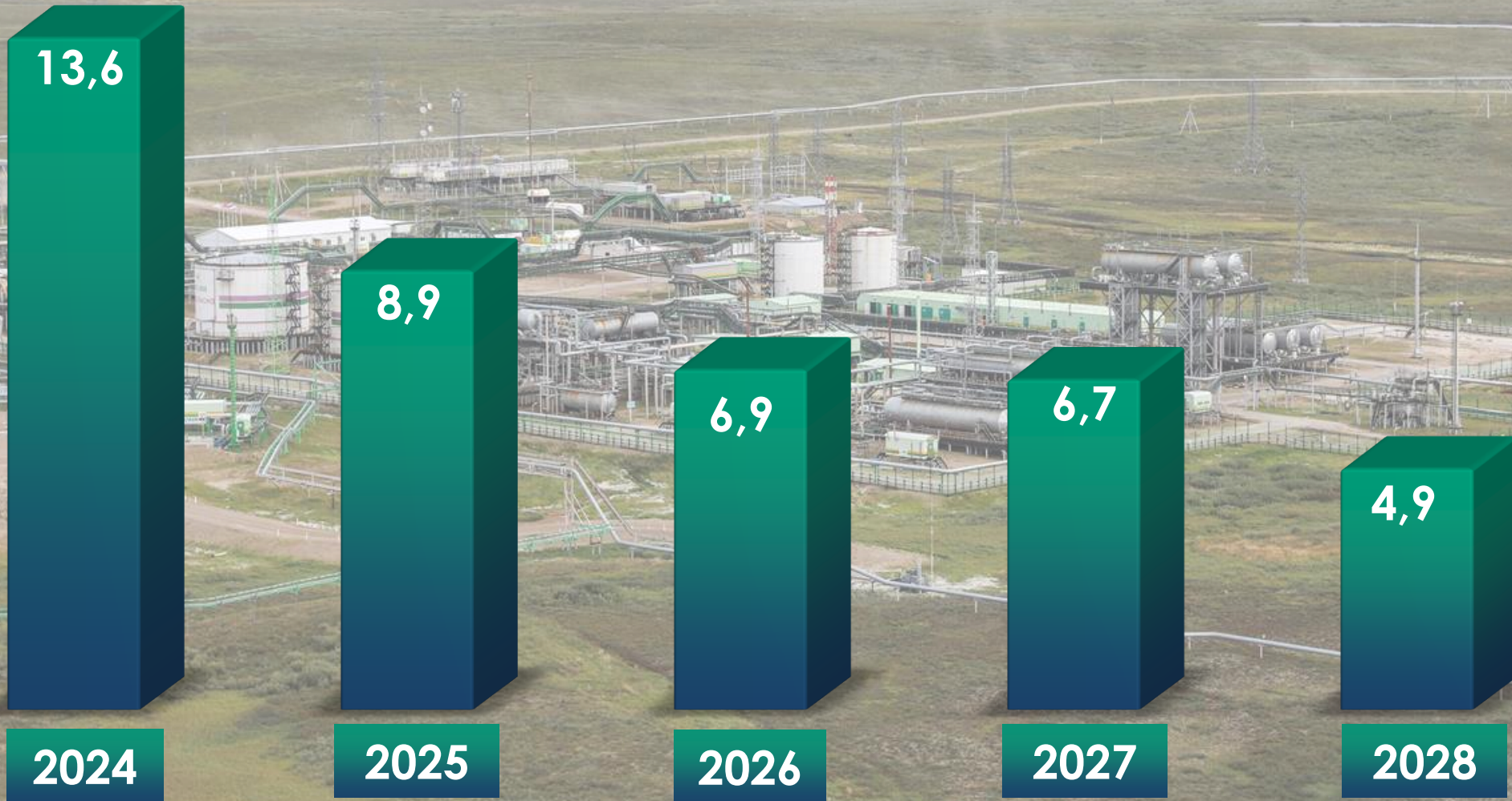


**Возврат остатков целевых субсидий, прошлых лет** 0,0 млн руб.



**Прочие безвозмездные поступления** 0,0 млн руб.

**ДОХОДЫ ОТ ДОЛИ ПРИБЫЛЬНОЙ ПРОДУКЦИИ  
СРП «ХАРЬЯГИНСКОЕ МЕСТОРОЖДЕНИЕ», млрд руб.**



Наименование государственного унитарного предприятия	2026	2027	2028
ГУП НАО «Ненецкая компания электросвязи»	825,0	650,0	675,0
ГУП НАО «Ненецкая коммунальная компания»	301,0	313,0	325,0
ГУП НАО «Нарьян-Мардорремстрой»	44,0	60,0	82,0
ГУП НАО «Нарьян-Марская электростанция»	39,0	54,0	84,0
<b>ИТОГО, ТЫСЯЧ РУБЛЕЙ</b>	<b>1 209,0</b>	<b>1 077,0</b>	<b>1 166,0</b>

Наименование	2024	2025
<b>ВСЕГО</b>	<b>27 623,8</b>	<b>31 765,5</b>
Департамент строительства и ЖКХ НАО	8 717,6	10 972,8
Департамент образования, культ. и спорта НАО	8 122,0	8 960,8
Департамент здравоохранения НАО	6 217,7	6 450,0
Департамент пр. ресурсов, экологии и АПК НАО	1 425,6	1 407,1
Департамент цифрового развития и СМИ НАО	661,2	757,1
Аппарат Администрации НАО	724,7	805,9
Департамент финансов и экономики НАО	603,1	663,6
Управление гражданской защиты НАО	335,2	452,8
Департамент внутренней политики НАО	455,3	604,7
Департамент внутреннего контроля и надзора НАО	235,6	264,6
Собрание депутатов НАО	168,1	186,5
Избирательная комиссия НАО	43,6	28,2
Управление имущ. и земельн. отношений НАО	74,1	82,1
Счетная палата НАО	49,0	54,5
Управление государственного заказа НАО	35,9	39,9
Управление по гос. регулир. цен (тарифов) НАО	31,0	34,9
Условно утвержденные расходы	0,0	0,0

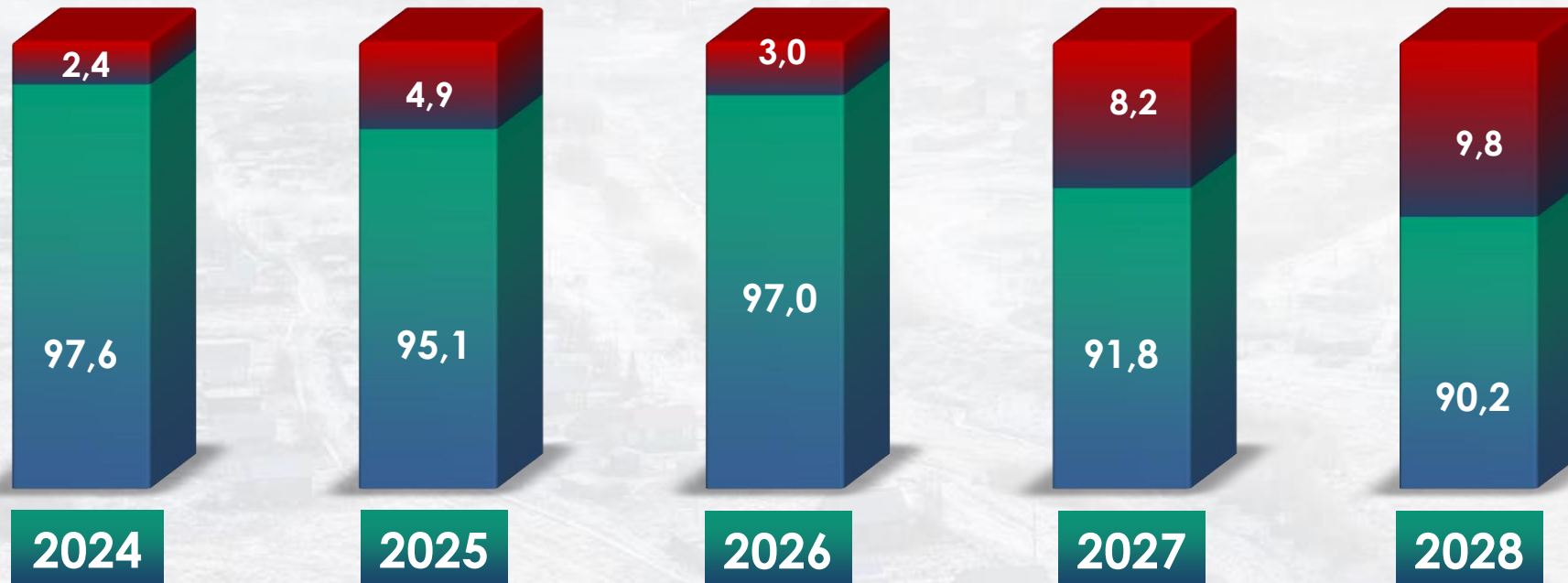
**СТРУКТУРА РАСХОДОВ ОКРУЖНОГО БЮДЖЕТА В РАЗРЕЗЕ ГРБС (2 из 2), млн руб.**

	<b>ЗАКОН</b>	<b>2026</b>	<b>2027</b>	<b>2028</b>
<b>ВСЕГО</b>		<b>30 508,6</b>	<b>28 145,6</b>	<b>29 502,3</b>
Департамент строительства и ЖКХ		9 659,8	6 308,3	7 303,8
Департамент образования и спорта НАО		7 222,0	7 341,6	7 437,3
Управление культуры НАО		1 445,4	1 427,5	1 379,8
Департамент здравоохранения НАО		2 550,6	2 541,1	2 600,2
Департамент труда и социальной защиты населения НАО		3 413,2	3 204,5	3 232,5
Департамент пр. ресурсов, экологии и АПК		1 593,4	1 257,7	1 239,4
Департамент цифрового развития и связи		659,4	594,9	612,4
Аппарат Администрации		843,2	803,3	800,9
Департамент финансов НАО		1 148,7	2 128,7	1 708,1
Департамент экономического развития, пром-ти и инноваций НАО		275,4	277,4	247,0
Департамент общественной безопасности НАО		356,4	340,2	334,5
Департамент внутренней политики		530,1	470,0	461,1
Департамент внутреннего контроля и надзора НАО		288,8	280,3	275,1
Собрание депутатов НАО		226,1	223,7	223,6
Избирательная комиссия НАО		32,8	33,6	33,5
Департамент имущ., земельн. отношений и градостроительства НАО		126,6	104,3	104,5
Счетная палата НАО		58,8	60,2	59,8
Управление государственного заказа		41,3	41,5	41,8
Управление по гос. регулир. цен (тарифов)		36,6	36,8	37,0
Условно утвержденные расходы		0,0	670,0	1 370,0



## ДОЛЯ РАСХОДОВ ГОСУДАРСТВЕННЫХ ПРОГРАММ В БЮДЖЕТЕ

- Доля расходов госпрограмм в общих расходах бюджета, %
- Доля прочих расходов в общих расходах бюджета, %



2026

2027

2028



2026

2027

2028



2026

2027

2028



**ЗАКОН 2026**

**30,5** млрд.  
руб.

**ФИЗИЧЕСКАЯ КУЛЬТУРА И СПОРТ (ДОЛЯ 1,3%)**  
**379,9**

**СОЦИАЛЬНАЯ ПОЛИТИКА (ДОЛЯ 13,0%)**  
**3 963,0**

**СОЦИАЛЬНАЯ  
СФЕРА  
52%**

**ОБРАЗОВАНИЕ (ДОЛЯ 26,1%)**  
**7 947,0**

**ЗДРАВООХРАНЕНИЕ (ДОЛЯ 7,0%)**  
**2 145,5**

**КУЛЬТУРА, КИНЕМАТОГРАФИЯ (ДОЛЯ 4,3%)**  
**1 326,2**

# СТРУКТУРА РАСХОДОВ ОКРУЖНОГО БЮДЖЕТА ПО РАЗДЕЛАМ (2 из 2), млн руб.

**ЗАКОН 2026**

**48%** Другие секторы экономики



Показатель, млн руб.	2024	2025	2026	2027	2028
<b>НАЦИОНАЛЬНАЯ ЭКОНОМИКА</b>	<b>6 799,3</b>	<b>7 573,0</b>	<b>6 867,8</b>	<b>5 522,2</b>	<b>5 597,6</b>
Дорожное хозяйство (дорожные фонды)	1 786,1	2 004,0	1 750,8	1 689,1	1 767,1
Транспорт	1 473,4	1 819,7	1 204,3	809,8	856,2
Сельское хозяйство и рыболовство	1 029,5	977,1	1 014,2	848,3	820,2
Связь и информатика	558,7	638,7	530,7	527,7	545,3
Топливо-энергет. комплекс	470,3	600,9	841,7	275,6	291,4
Общэкономические вопросы	353,4	384,5	379,7	380,5	404,1
Научн. исследования	9,5	11,2	28,6	5,8	5,8
Лесное хозяйство	20,3	26,3	45,6	45,8	44,9
Водное хозяйство	2,7	4,1	8,6	5,7	4,6
<b>Др. вопросы в обл.нац. экономики</b>	<b>1 095,4</b>	<b>1 106,5</b>	<b>1 063,6</b>	<b>933,9</b>	<b>858,0</b>

Показатель, млн руб.	2024	2025	2026	2027	2028
<b>ОБРАЗОВАНИЕ</b>	<b>7 025,8</b>	<b>8 179,3</b>	<b>7 947,0</b>	<b>7 976,8</b>	<b>8 221,9</b>
Общее образование	3 685,5	4 817,4	4 325,6	4 493,8	4 770,5
Дошкольное образование	1 807,4	1 899,1	2 093,1	2 026,1	2 009,2
Среднее проф. образование	689,0	549,0	575,4	558,8	556,5
Профподг. и др. вопросы	416,8	417,8	466,2	451,3	441,3
Дополнительное образование детей	328,0	390,7	393,4	397,1	394,8
Молодежная политика	99,1	105,3	93,3	49,7	49,6
<b>КУЛЬТУРА, КИНЕМАТОГРАФИЯ</b>	<b>1 230,5</b>	<b>1 221,1</b>	<b>1 326,2</b>	<b>1 301,5</b>	<b>1 254,2</b>
<b>ФИЗИЧЕСКАЯ КУЛЬТУРА И СПОРТ</b>	<b>480,8</b>	<b>404,7</b>	<b>379,9</b>	<b>511,1</b>	<b>674,7</b>

Показатель, млн руб.	2024	2025	2026	2027	2028
<b>СОЦИАЛЬНАЯ ПОЛИТИКА</b>	<b>3 856,3</b>	<b>4 122,4</b>	<b>3 963,0</b>	<b>3 606,5</b>	<b>3 706,0</b>
Соц. обеспечение населения	1 986,9	2 376,4	2 134,7	1 969,2	1 999,9
Охрана семьи и детства	1 055,3	773,4	868,3	656,5	720,5
Соц. обслуживание населения	475,4	524,4	574,2	585,5	582,7
Пенсионное обеспечение	276,7	291,6	172,9	170,9	169,0
Др. вопросы в области соц.политики	<b>62,0</b>	<b>156,6</b>	<b>212,9</b>	<b>224,4</b>	<b>233,9</b>

Показатель, млн руб.	2024	2025	2026	2027	2028
<b>ЗДРАВООХРАНЕНИЕ</b>	<b>2 382,1</b>	<b>2 400,7</b>	<b>2 145,5</b>	<b>2 370,3</b>	<b>2 398,4</b>
Амбулаторная помощь	800,7	862,4	876,3	889,4	896,0
Стационарная мед. помощь	413,1	437,6	441,5	418,1	420,3
Скорая медицинская помощь	359,0	407,5	390,5	399,0	407,3
Заготовка, хранение донорской крови	15,2	18,2	18,0	18,2	18,1
Др. вопросы в области здравоохранен, в т.ч.	<b>794,1</b>	<b>675,0</b>	<b>419,2</b>	<b>645,6</b>	<b>656,7</b>
Межбюджетные трансферты ТФОМС	29,9	29,6	0,0	0,0	0,0

Показатель, млн руб.	2024	2025	2026	2027	2028
<b>ЖИЛИЩНО-КОММ. ХОЗЯЙСТВО</b>	<b>3 652,7</b>	<b>4 836,8</b>	<b>4 344,1</b>	<b>1 782,8</b>	<b>2 309,7</b>
Жилищное хозяйство	925,7	1 830,7	2 010,3	524,5	978,3
Коммунальное хозяйство	<b>2 406,9</b>	<b>2 721,9</b>	<b>1 998,6</b>	<b>1 002,9</b>	<b>1 082,6</b>
Благоустройство	236,7	171,0	174,9	174,9	174,9
Др. вопросы в ЖКХ	<b>83,4</b>	<b>113,2</b>	<b>160,3</b>	<b>80,5</b>	<b>73,9</b>

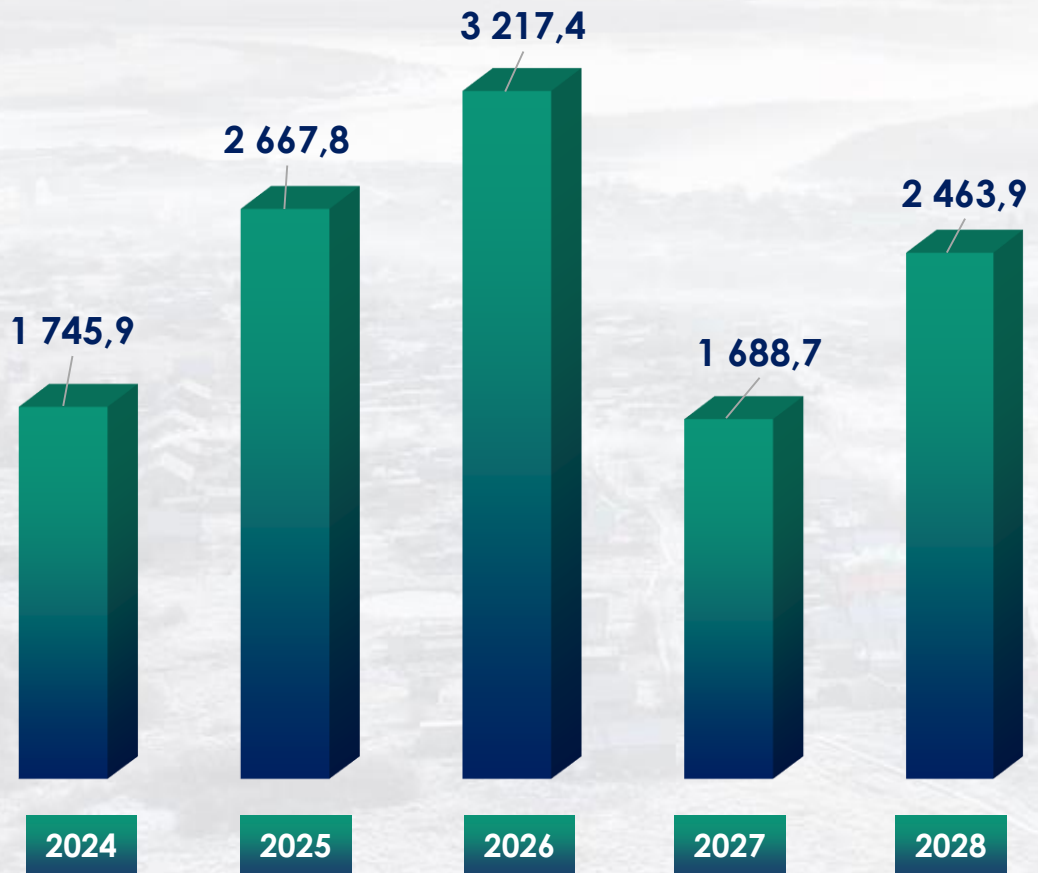
Показатель, млн руб.	2024	2025	2026	2027	2028
<b>ОБЩЕГОСУДАРСТВЕНН. ВОПРОСЫ</b>	<b>1 527,1</b>	<b>1 689,6</b>	<b>2 231,6</b>	<b>2 917,2</b>	<b>2 777,7</b>
Резерв. фонды и др. общегосуд. вопросы	695,1	793,4	1 262,0	1 956,2	1 820,7
Функционир. исполн. органов	353,8	392,7	380,4	370,5	372,7
Функцион. законодат. органов	199,8	218,3	255,8	253,2	253,4
Обеспеч. деятельн. фин., налог. органов и органов фин. надзора	195,4	213,2	255,4	259,3	259,6
Судебная система	39,0	43,4	45,0	44,2	37,6
Обеспеч. провед. выборов и референд.	43,5	28,1	32,5	33,3	33,2
Междунар.отношения и сотрудничество	0,5	0,5	0,5	0,5	0,5



Показатель, млн руб.	2024	2025	2026	2027	2028
НАЦИОНАЛЬНАЯ ОБОРОНА	20,7	38,0	10,0	11,2	14,5
Мобилиз. и вневойск. подготовка	20,7	38,0	10,0	11,2	14,5
НАЦ. БЕЗОПАСНОСТЬ И ПРАВООХР.ДЕЯТ-ТЬ	344,0	457,3	408,8	355,7	349,7
Защита населения и территории от ЧС/пожарн.без-ть	284,9	376,4	296,5	281,9	275,9
Гражданская оборона	38,5	46,2	60,6	59,6	59,6
Миграционная политика	0,1	0,0	0,03	0,03	0,03
Другие вопросы в области НБ и ПО	20,5	34,7	51,7	14,2	14,2

Показатель, млн руб.	2024	2025	2026	2027	2028
<b>ОХРАНА ОКРУЖАЮЩ. СРЕДЫ</b>	<b>117,0</b>	<b>126,0</b>	<b>134,8</b>	<b>124,3</b>	<b>127,7</b>
Охрана растительного и животного мира	95,0	103,6	97,3	109,8	112,7
Др. вопросы в обл. охраны окруж. среды	22,0	22,4	37,5	14,5	15,0
<b>СРЕДСТВА МАССОВОЙ ИНФОРМАЦИИ</b>	<b>194,0</b>	<b>228,9</b>	<b>215,0</b>	<b>217,3</b>	<b>218,0</b>
Телевидение и радиовещание	110,9	141,0	119,2	120,6	120,8
Периодическая печать и издательства	83,1	87,9	95,8	96,7	97,2
<b>ОБСЛУЖИВАНИЕ ГОСУДАРСТВ. ДОЛГА</b>	<b>16,3</b>	<b>0,2</b>	<b>254,8</b>	<b>500,4</b>	<b>204,0</b>
<b>МЕЖБЮДЖЕТНЫЕ ТРАНСФЕРТЫ</b>	<b>253,2</b>	<b>487,5</b>	<b>280,1</b>	<b>278,3</b>	<b>278,2</b>
<b>УСЛОВНО УТВЕРЖДЕН.РАСХОДЫ</b>	<b>0,0</b>	<b>0,0</b>	<b>0,0</b>	<b>670,0</b>	<b>1 370,0</b>

# Бюджетные ассигнования на осуществление бюджетных инвестиций



школа в п.Искателей

детский сад в п.Хорей-Вер



Строительство/реконструкция котельных и тепловых сетей



**ВСЕГО МБТ**

**2026 – 1 494**

**2027 – 652**

**2028 – 634**





МО ГО ГОРОД  
НАРЬЯН-МАР  
**580,7**  
МЛН РУБ.



ЗАПОЛЯРНЫЙ  
РАЙОН  
**574,2**  
МЛН РУБ.



МО ГП РАБ.  
П. ИСКАТЕЛЕЙ  
**157,0**  
МЛН РУБ.



СП КАРСКИЙ  
СЕЛЬСОВЕТ ЗР НАО  
**46,3**  
МЛН РУБ.



СП МАЛОЗЕ-  
МЕЛЬСКИЙ  
СЕЛЬСОВЕТ ЗР НАО  
**22,0**  
МЛН РУБ.



СП ХОРЕЙ-ВЕРСКИЙ  
СЕЛЬСОВЕТ ЗР НАО  
**20,9**  
МЛН РУБ.



СП ТЕЛЬВИСОЧНЫЙ  
СЕЛЬСОВЕТ  
ЗР НАО  
**13,2**  
МЛН РУБ.



СП КАНИНСКИЙ  
СЕЛЬСОВЕТ  
ЗР НАО  
**11,9**  
МЛН РУБ.



СП ПРИМОРСКО-  
КУЙСКИЙ  
СЕЛЬСОВЕТ ЗР НАО  
**11,4**  
МЛН РУБ.



СП ПЕШСКИЙ  
СЕЛЬСОВЕТ  
ЗР НАО  
**8,0**  
МЛН РУБ.



СП ОМСКИЙ  
СЕЛЬСОВЕТ  
ЗР НАО  
**4,3**  
МЛН РУБ.



СП ТИМАНСКИЙ  
СЕЛЬСОВЕТ  
ЗР НАО  
**3,6**  
МЛН РУБ.



СП ВЕЛИКОВИ-  
СОЧНЫЙ СЕЛЬСОВЕТ  
ЗР НАО  
**3,5**  
МЛН РУБ.



СП ПУСТОЗЕРСКИЙ  
СЕЛЬСОВЕТ ЗР НАО  
**3,0**  
МЛН РУБ.



СП ЮШАРСКИЙ  
СЕЛЬСОВЕТ ЗР НАО  
**2,9**  
МЛН РУБ.



СП ХОСЕДА-ХАРДСКИЙ  
СЕЛЬСОВЕТ  
ЗР НАО  
**2,8**  
МЛН РУБ.



СП ПОСЁЛОК АМДЕРМА  
СЕЛЬСОВЕТ ЗР НАО  
**2,2**  
МЛН РУБ.



СП КОТКИНСКИЙ  
СЕЛЬСОВЕТ ЗР НАО  
**2,1**  
МЛН РУБ.



СП КОЛГУЕВСКИЙ  
СЕЛЬСОВЕТ ЗР НАО  
**1,8**  
МЛН РУБ.



СП ШОИНСКИЙ  
СЕЛЬСОВЕТ ЗР НАО  
**1,8**  
МЛН РУБ.



СП АНДЕГСКИЙ  
СЕЛЬСОВЕТ ЗР НАО  
**0,6**  
МЛН РУБ.

# Департамент финансов Ненецкого автономного округа

адрес: 166000 г. Нарьян-Мар, ул. Победы, д.4

тел. 8 (81853) 2-13-72

✉ [dfei@adm-nao.ru](mailto:dfei@adm-nao.ru) 🌐 <http://dfei.adm-nao.ru>

## График работы

**ПН-ПТ**

**8.30 – 17.30**

**обед**

**12.30 – 13.30**

**СБ-ВС**

**ВЫХОДНОЙ**

## График личного приема граждан

**Михайлов Сергей Владимирович**

Заместитель губернатора Ненецкого автономного округа - руководитель Департамента

**Каждый  
четверг  
месяца**

ул. Победы, д. 4, каб. 14  
предварительная запись  
по тел: 8 (81853) 2-15-54

## ДФ НАО в социальных сетях



[vk.com/depfinnao](https://vk.com/depfinnao)



[max.ru/dfei\\_nao](https://max.ru/dfei_nao)



НАО

Ненецкий  
автономный округ

---

БЛАГОДАРИМ ЗА ВНИМАНИЕ!