

ПУБЛИЧНЫЕ СЛУШАНИЯ
ПРОЕКТ ЗАКОНА

**«ОБ ИСПОЛНЕНИИ
ОКРУЖНОГО
БЮДЖЕТА ЗА 2025 ГОД»**

Показатель	2024	2025	2026	2027	2028
Валовой региональный продукт, млрд рублей*	600,7	481,7	521,1	566,4	612,6
Индекс потребительских цен, на конец года (период к периоду, %)*	105,9	107,9	105,4	104,0	104,0
Ввод в действие жилых домов тыс. м ²	25,2	29,9	19,9**	7,8**	12,3**
Численность населения (в среднегодовом исчислении) тыс. человек*	42,1	41,8	41,5	41,4	41,2

*В соответствии с прогнозом социально-экономического развития НАО (Распоряжение Администрации НАО от 16.10.2024 №104-р)

**С соответствии с национальным проектом

ОРГАНИЗАЦИОННАЯ СТРУКТУРА

на 01 января 2026 года

17 органов
власти

16 главных
распорядителей
средств окружного
бюджета

4 государственных
унитарных
предприятий

89 бюджетных
учреждения
16 казенных
учреждений

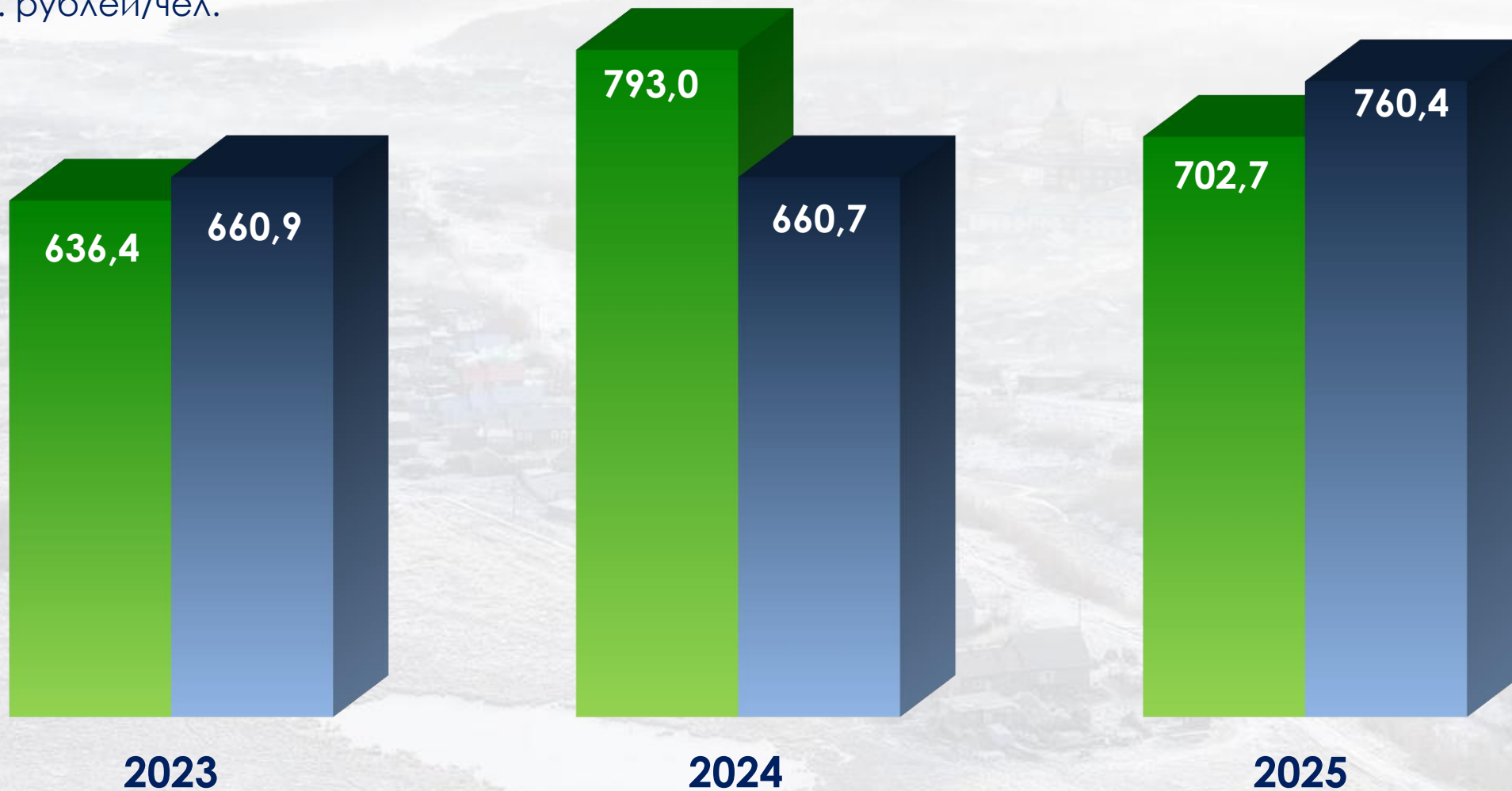
ПОКАЗАТЕЛЬ	ФАКТ 2023	ФАКТ 2024	Первонач. 2025	Уточн.план 2025	Исполнено 2025	% исп.
ДОХОДЫ, млн руб.	26 602,1	33 483,4	28 826,5	28 676,6	29 353,7	102,4%
Безвозмездные поступления	3 526,4	2 736,9	2 732,6	3 059,1	3 153,4	103,1%
в т.ч. из федерального бюджета	3 370,8	2 246,8	2 732,6	2 713,2	2 707,9	99,8%
Налоговые, неналоговые доходы	23 075,7	30 746,5	26 093,9	25 617,5	26 200,3	102,3%
РАСХОДЫ, млн руб.	27 623,8	27 899,7	29 534,0	33 915,2	31 765,5	93,7%
Профицит/Дефицит (+/-)	- 1 021,7	5 583,7	- 707,5	- 5 238,5	- 2 411,8	x
% дефицита	- 4,4	18,2	- 2,7	- 20,4	- 9,2	x
Источники финансирования дефицита бюджета	1 021,7	- 5 583,7	707,5	5 238,5	2 411,8	x
Государственные ценные бумаги	- 200,0	-200,0	0,0	0,0	0,0	x
Кредиты кредитных организаций в валюте РФ	0,0	0,0	500,0	0,0	0,0	x
Бюджетные кредиты из других бюджетов бюджетной системы РФ	0,0	0,0	- 116,2	- 38,7	- 38,7	x
Изменение остатков на счетах по учету средств бюджета	2 826,9	- 5 383,7	248,9	5 277,0	2 450,3	x
Бюджетные кредиты, предоставленные внутри страны в валюте РФ	0,0	0,0	74,8	0,2	0,2	
Операции по управлению остатками средств на единых счетах бюджетов	- 1 605,2	0,0	0,0	0,0	0,0	x



Бюджетные доходы на душу населения,
тыс. рублей/чел.



Бюджетные расходы на душу населения,
тыс. рублей/чел.



2023

• Доходы 26,6 млрд
• Расходы 27,6 млрд

➔ **- 1,0 млрд дефицит**

2024

• Доходы 33,5 млрд
• Расходы 27,9 млрд

➔ **5,6 млрд профицит**

2025

• Доходы 29,4 млрд
• Расходы 31,8 млрд

➔ **- 2,4 млрд дефицит**

Источники финансирования дефицита

остатки на счетах
4,6 млрд
и погашение
облигаций -0,2
млрд

- 0,2 млрд

0,7 ГОСДОЛГ
НА 01.01.2024

остатки на счетах
10,0 млрд
и погашение
облигаций -0,2
млрд

- 0,2 млрд

0,5 ГОСДОЛГ
НА 01.01.2025

остатки на счетах
7,5 млрд
и погашение
бюджетного
кредита -0,04 млрд

- 0,04 млрд

0,4 ГОСДОЛГ
НА 01.01.2026



ВСЕГО
0,4
млрд
рублей

2025
Кредиты коммерческих банков, бюджетные кредиты не привлекались.
Погашение бюджетам субъектов РФ из других бюджетов бюджетной системы РФ в
валюте РФ – 0,04 млрд руб.

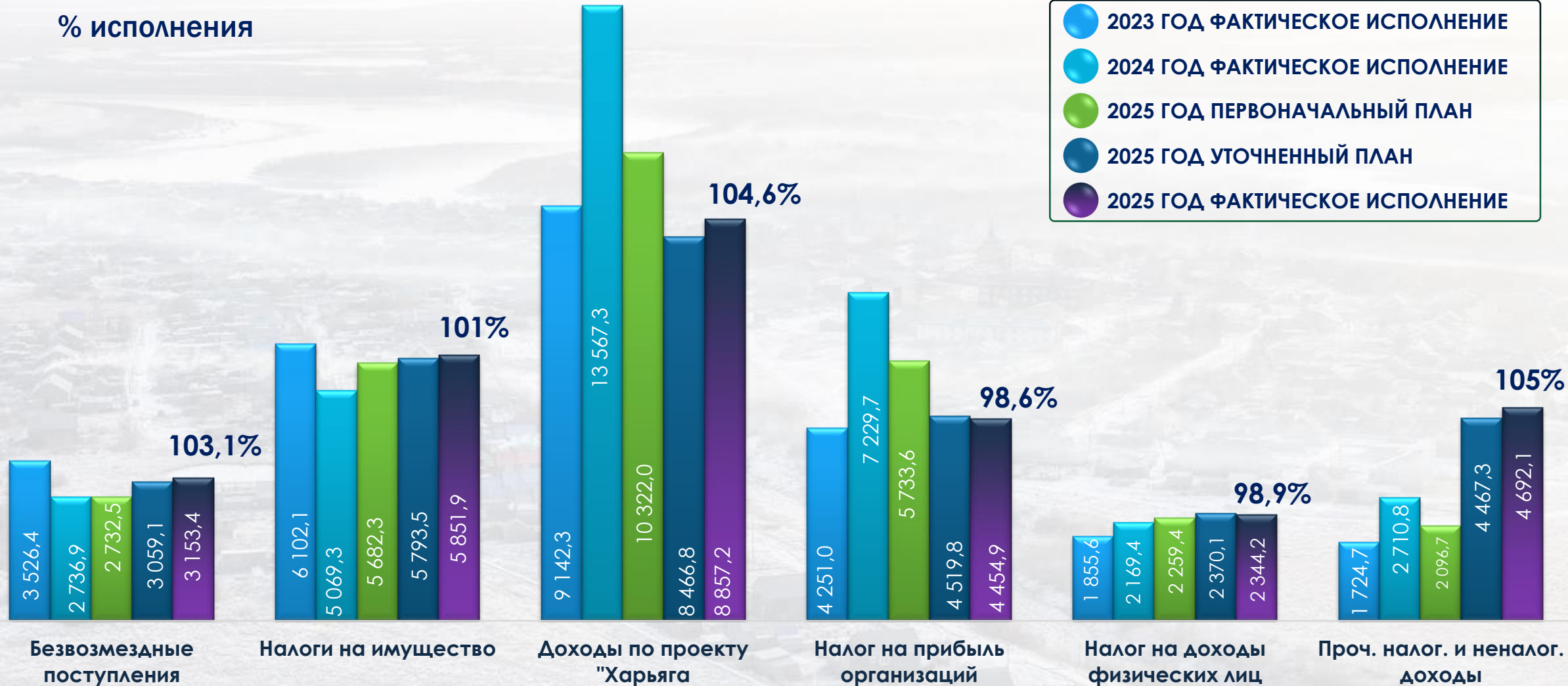
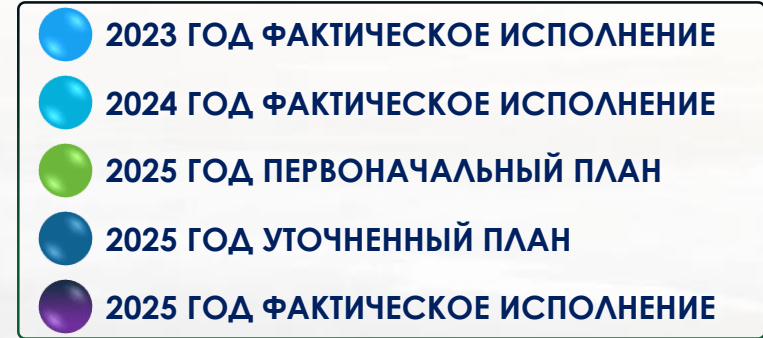
Государственный долг на 1 января 2026

151,5 млн руб. – расходы на обслуживание госдолга.



ДОХОДЫ ОКРУЖНОГО БЮДЖЕТА 2025

% ИСПОЛНЕНИЯ



2025



29,3 млрд руб.

СТРУКТУРА ДОХОДОВ ОКОУЖНОГО БЮДЖЕТА

102,4%

99,7% НАЛОГОВЫЕ ДОХОДЫ

13,57 млрд руб.



Налог на прибыль организаций
4 454,9 млн руб. 98,6%



Налоги на имущество
5 851,9 млн руб. 101,0%



Налоги на доходы физических лиц
2 344,2 млн руб. 98,9%



Налог на товары (работы, услуги)
750,1 млн руб. 98,0%



Налог, сборы и регулярные платежи за природные ресурсы
156,1 млн руб. 102,2%



Госпошлина и перерасчеты по налогам
4,9 млн руб. 89,0%



Налог на совокупный доход
7,7 млн руб. 107,9%

105,2% НЕНАЛОГОВЫЕ ДОХОДЫ

12,63 млрд руб.



Доходы от продажи материальных и нематериальных активов
8 869,9 млн руб. 104,6%



Доходы от использования имущества в гос. Собственности
3 403,4 млн руб. 106,2%



Доходы от оказания платных услуг (работ) и компенсации затрат государства
31,3 млн руб. 119,0%



Платежи при пользовании природными ресурсами
52,5 млн руб. 101,3%



Административные платежи и сборы
14,8 млн руб. 155,5%



Штрафы, санкции, возмещение ущерба
215,9 млн руб. 113,8%



Прочие неналоговые доходы
42,7 млн руб. 100,0%

103,1% БЕЗВОЗМЕЗДНЫЕ ПОСТУПЛЕНИЯ

3,15 млрд руб.



Безвозмездные поступления от государственных (муниципальных) организаций
91,9 млн руб. 100%



Дотации бюджетам бюджетной системы РФ
795,4 млн руб. 100%



Субсидии бюджетам бюджетной системы Российской Федерации
1 538,1 млн руб. 99,8%



Субвенции бюджетам бюджетной системы Российской Федерации
166,0 млн руб. 99,3%



Иные межбюджетные трансферты
208,4 млн руб. 99,7%



Безвозмезд. поступления от негосударственных орг-й. и пр. безвозмездные поступления
14,5 млн руб. 96,6%



Доходы от возврата и возврат остатков
338,5 млн руб. 142,0%

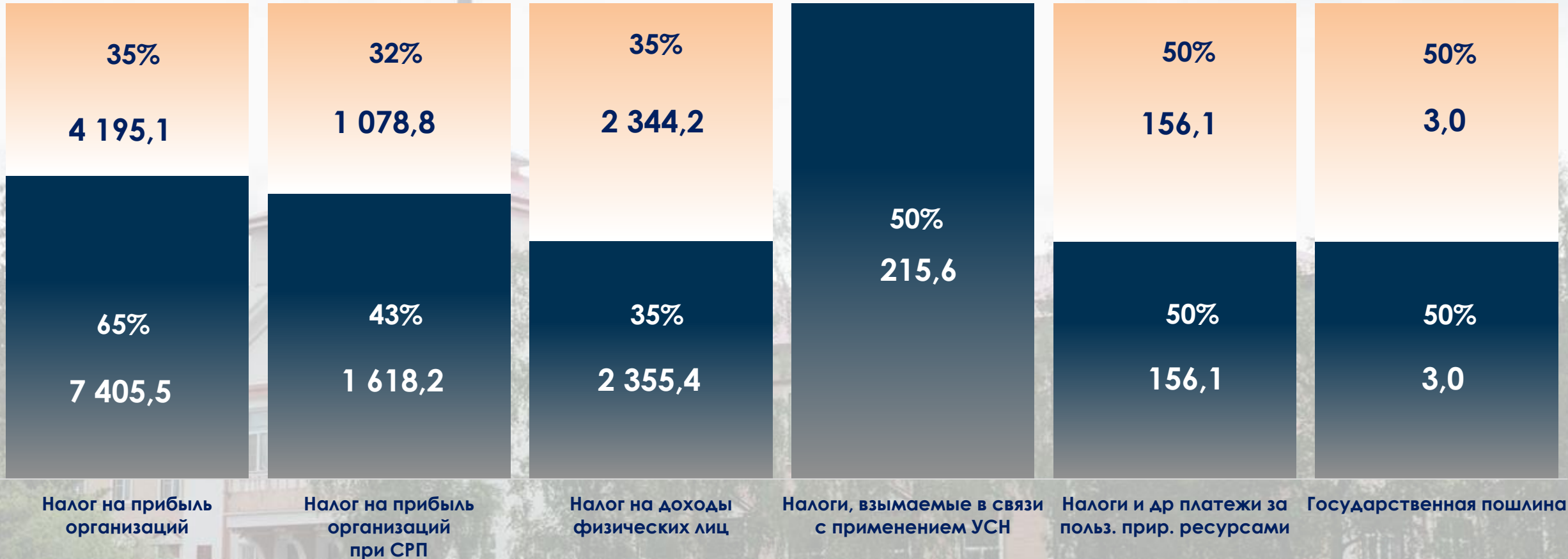


Доходы в виде доли прибыльной продукции СРП «Харьягинское месторождение»



Дотации, субсидии, субвенции и иные межбюджетные трансферты от РФ

Ненецкий автономный округ **6,7 млрд рублей**




Архангельская область **10,1 млрд рублей**

Налоговые доходы, собираемые на территории Ненецкого автономного округа и распределяемые в соответствии с Договором с Архангельской областью

Наименование государственного унитарного предприятия	Чистая прибыль (убыток)	Объем прибыли, подлежащий перечислению в бюджет (25%)	Исполнено в 2025 году
ГУП НАО «Нарьян-Мардорремстрой»	- 120 883	0,0	0,0
ГУП НАО «Нарьян-Марская электростанция»	- 15 175	0,0	0,0
ГУП НАО «Ненецкая компания электросвязи»	3 146	786,5	786,5
ГУП НАО «Ненецкая коммунальная компания»	6 077	38,0	38,0
ИТОГО, ТЫСЯЧ РУБЛЕЙ		824,5	824,5

Наименование казенного учреждения	Утверждено на 2025 год	Исполнено в 2025 году	% исполн.
КУ НАО « Центр природопользования и охраны окружающей среды»	3,8	6,2	163,2%
КУ НАО «Ненецкий информационно-аналитический центр»	147,3	133,6	90,7%
КУ НАО «Многофункциональный центр предоставления государственных и муниципальных услуг»	14,5	14,5	100%
КУ НАО «Станция по борьбе с болезнями животных»	55,6	55,5	99,8%
КУ НАО «Поисково-спасательная служба»	2 207,0	2 217,5	100,5%
ИТОГО, ТЫСЯЧ РУБЛЕЙ	2 428,2	2 427,3	100%



**РАСХОДЫ
ОКРУЖНОГО
БЮДЖЕТА 2025**



2025

31,8 млрд руб.

ФИЗИЧЕСКАЯ КУЛЬТУРА И СПОРТ (ДОЛЯ 1,3%)
404,7

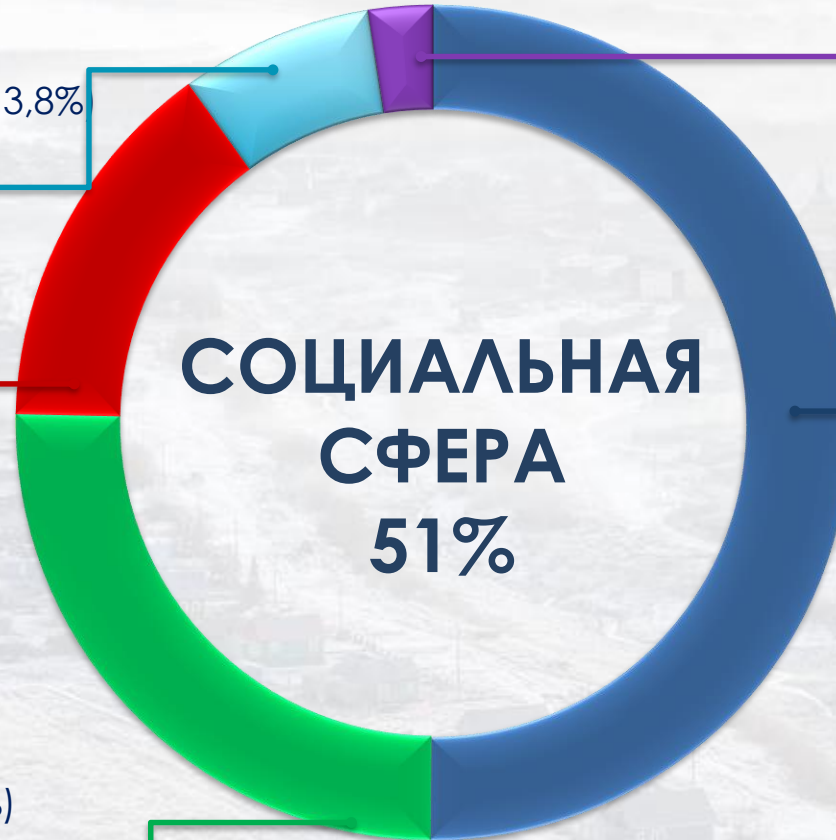
КУЛЬТУРА, КИНЕМАТОГРАФИЯ (ДОЛЯ 3,8%)
1 221,1

ЗДРАВООХРАНЕНИЕ (ДОЛЯ 7,6%)
2 400,7

**СОЦИАЛЬНАЯ
СФЕРА
51%**

ОБРАЗОВАНИЕ (ДОЛЯ 25,7%)
8 179,3

СОЦИАЛЬНАЯ ПОЛИТИКА (ДОЛЯ 13,0%)
4 122,4



2025

49% Другие секторы экономики

ЖКХ
(ДОЛЯ 15,2%)

4 836,8

**НАЦИОНАЛЬНАЯ
ЭКОНОМИКА**
(ДОЛЯ 23,8%)

7 573,0

**ОБЩЕГОС.
ВОПРОСЫ**
(ДОЛЯ 5,3%)

1 689,6

ОХРАНА ОКРУЖ.СРЕДЫ
(ДОЛЯ 0,4%)

126,0

228,9
СМИ
(ДОЛЯ 0,7%)

НАЦИОНАЛЬНАЯ ОБОРОНА
(ДОЛЯ 0,1%)
38,0

**НАЦ.БЕЗОПАСНОСТЬ
И ПРАВООХР.ДЕЯТ-ТЬ**
(ДОЛЯ 1,4%)
457,3

МЕЖБЮДЖЕТНЫЕ ТРАНСФЕРТЫ
(ДОЛЯ 1,5%)
487,5

Показатель, млн руб.	2023	2024	2025 план	2025 уточн. план	2025 факт	% исп.	Доля
НАЦИОНАЛЬНАЯ ЭКОНОМИКА	7 078,7	6 799,3	7 252,9	8 001,8	7 573,0	94,6	100%
Дорожн. хозяйство (дорожные фонды)	3 308,8	1 786,1	2 196,1	2 347,6	2 004,0	85,4	26,5%
Транспорт	1 158,5	1 473,4	1 446,5	1 821,0	1 819,7	99,9	24,0%
Сельское хозяйство и рыболовство	877,5	1 029,5	969,2	989,3	977,1	98,8	12,9%
Связь и информатика	551,1	558,7	546,6	648,4	638,7	98,5	8,4%
Общэкономичес. вопросы	329,6	353,4	355,5	389,6	384,5	98,7	5,1%
Водное и лесное хозяйство	23,5	23,0	38,3	30,5	30,4	99,6	0,4%
Науч. исследования	4,2	9,4	33,5	11,2	11,2	100,0	0,1%
Др. вопросы в обл. нац. экономики и ТЭК	825,5	1 565,8	1 667,2	1 764,2	1 707,4	96,8	22,6%

Показатель, млн руб.	2023	2024	2025 план	2025 уточн. план	2025 факт	% исп.	Доля
ОБРАЗОВАНИЕ	6 318,7	7 025,8	6 876,5	8 284,9	8 179,3	98,7	100%
Общее образование	3 522,5	3 685,5	3 717,3	4 860,0	4 817,4	99,1	58,9%
Дошкольное образование	1 578,1	1 807,4	1 732,7	1 912,8	1 899,1	99,3	23,2%
Среднее проф. образование	371,9	689,0	519,6	561,5	549,0	97,8	6,7%
Профподг. и другие вопросы	405,6	416,8	445,9	437,2	417,8	95,6	5,1%
Дополнительное образование	324,7	328,0	364,9	399,5	390,7	97,8	4,8%
Молодежная политика	115,9	99,1	96,1	113,9	105,3	92,4	1,3%
КУЛЬТУРА, КИНЕМАТОГРАФИЯ	1 077,6	1 230,5	1 226,1	1 269,7	1 221,1	96,2	100%
ФИЗИЧЕСКАЯ КУЛЬТУРА И СПОРТ	482,8	480,8	369,3	539,7	404,7	75,0	100%



Показатель, млн руб.	2023	2024	2025 план	2025 уточн. план	2025 факт	% исп.	Доля
ЗДРАВООХРАНЕНИЕ	1 827,9	2 382,1	2 134,4	2 410,4	2 400,7	99,6	100,0%
Амбулаторная помощь	546,1	800,7	780,1	865,1	862,4	99,7	35,9%
Стационарная мед. помощь	405,7	413,1	433,3	437,6	437,6	100,0	18,2%
Скорая мед. помощь	334,5	359,0	380,2	407,5	407,5	100,0	17,0%
Работа с донорской кровью	14,8	15,2	18,1	18,2	18,2	100,0	0,8%
Др. вопросы в обл. здравоохранения	526,8	794,1	522,7	682,0	675,0	99,0	28,1%
в т.ч. межбюджетн. трансферты ТФОМС	31,3	29,9	29,7	29,7	29,7	100,0	1,2%

Показатель, млн руб.	2023	2024	2025 план	2025 уточн. план	2025 факт	% исп.	Доля
СОЦИАЛЬНАЯ ПОЛИТИКА	4 158,3	3 856,3	3 768,9	4 254,9	4 122,4	96,9	100,0%
Соц. обеспечение населения	2 136,0	1 986,9	1 972,8	2 435,8	2 376,4	97,6	57,6%
Охрана семьи и детства	1 281,0	1 055,3	874,9	824,7	773,4	93,8	18,8%
Соц. обслуживание населения	465,2	475,4	521,0	529,0	524,4	99,1	12,7%
Пенсионное обеспечение	254,7	276,7	301,2	292,9	291,6	99,6	7,1%
Др. вопросы в обл. соц. политики	21,4	62,0	99,0	172,5	156,6	90,8	3,8%

Показатель, млн руб.	2023	2024	2025 план	2025 уточн. план	2025 факт	% исп.	Доля
ЖИЛИЩНО-КОММ. ХОЗЯЙСТВО	3 947,5	3 652,7	4 215,1	5 497,1	4 836,8	88,0	100,0%
Коммунальное хозяйство	2 382,9	2 406,9	2 139,5	2 893,5	2 721,9	94,1	56,3%
Жилищное хозяйство	1 287,0	925,7	1 760,4	2 291,4	1 830,7	79,9	37,9%
Благоустройство	155,9	236,7	175,7	174,9	171,0	97,8	3,5%
Др. вопросы в ЖКХ	121,7	83,4	139,5	137,3	113,2	82,4	2,3%

Показатель, млн руб.	2023	2024	2025 план	2025 уточн. план	2025 факт	% исп.	Доля %
Департамент строительства, ЖКХ, энергетики и транспорта	9 812,7	8 717,6	9 348,0	12 239,8	10 972,8	89,6	34,5
Департамент образования, культуры и спорта	7 031,2	8 122,0	8 358,4	9 114,0	8 960,8	98,3	28,2
Департамент здравоохранения, труда и соцзащиты	5 931,7	6 217,7	5 870,8	6 584,7	6 450,0	97,9	20,3
Департамент природных ресурсов, экологии и АПК	1 238,8	1 425,6	1 508,7	1 436,3	1 407,1	98,0	4,4
Аппарат Администрации	661,5	724,7	722,8	815,6	805,9	98,8	2,5
Департамент цифрового развития	662,5	661,2	674,1	784,0	757,1	96,6	2,4
Департамент финансов и экономики	595,9	603,1	1 596,8	1 150,9	663,6	57,7	2,1
Департамент внутренней политики	424,2	455,3	457,7	619,6	604,7	97,6	1,9

Показатель, млн руб.	2023	2024	2025 план	2025 уточн. план	2025 факт	% исп.	Доля %
Управление гражданской защиты	563,5	335,2	303,7	471,5	452,8	96,0	1,4
Департамент внутреннего контроля и надзора	227,5	235,6	258,4	265,5	264,6	99,7	0,8
Собрание депутатов НАО	185,4	168,1	199,2	189,2	186,5	98,6	0,6
Управление имущественн. и зем-х отношений	68,8	74,1	80,4	84,2	82,1	97,5	0,3
Счетная палата НАО	47,5	49,0	54,5	54,9	54,5	99,3	0,2
Управление государственного заказа	34,3	35,9	38,0	40,3	39,9	99,0	0,1
Управление по государств. регулированию цен	29,4	31,0	33,6	35,2	34,9	99,1	0,1
Избирательная комиссия Ненецкого АО	108,9	43,6	28,9	29,5	28,2	95,6	0,1

Показатель, млн руб.	Кол-во учр.	Штатная численность	Кол- во КУ	Ассигнования на КУ, млн руб.	Кол-во БУ	Субсидии БУ на гос. задание, млн руб.	Субсидии БУ на иные цели, млн руб.
Управление имуществ. и земельных отношений	1	13,0 ед.	х	х	1	26,0	0,4
Управление гражданской защиты	2	118,5 ед.	2	334,6	х	х	х
Департамент цифрового развития	2	123,5 ед.	2	252,4	х	х	х
Департамент образования	79	4 522,0 ед.	2	319,7	77	5 364,9	3 084,6
Аппарат Администрации	1	135,5 ед.	1	323,4	х	х	х
Департамент природных ресурсов	1	29,5 ед.	1	63,7	х	х	х
Департамент строительства	1	55,0 ед.	1	534,2	х	х	4,4
Департамент здравоохранения	11	2 286,0 ед.	4	217,7	7	1 116,5	1 129,8
Департамент внутренней политики	4	113,0 ед.	2	47,6	2	195,5	34,2
Департамент финансов и экономики	2	71,5 ед.	1	81,9	1	40,5	6,2
Департамент внутреннего контроля	1	66,8 ед.	0	х	0	116,6	4,4
ВСЕГО	105	7 534,3 ед.	16	2 175,2	89	6 860,0	4 264,0

 **1 004,4**

Гос. регулирование тарифов на эл/энергию 2 получателя

 **749,8**

Межмуниципальные Авиаперевозки НМОАО 27 733 человек

 **725,1**

Межрегиональное авиасообщение 130 090 человек

 **493,7**

Гос. регулирование тарифов на тепловую энергию 3 получ.

 **445,9**

Снабжение населения твердым топливом 1 получатель

 **305,6**

Субсидия на молоко АО НАК, 3 МКП, 2 СПК, 5 КФХ

 **253,8**

Гос. регулирование тарифов на ХВС, ГВС, водоотв. 8 получ.

 **240,9**

Реализация оленины

 **178,1**

Субсидии на услуги с ТКО

 **164,6**

Субсидия ГУП НАО ДЭС на уставную деятельность

 **130,0**

Возмещение на произ-во/доставку хлеба 19 предприятий

 **133,3**

Приобретение снегоходной, вездеходной техники для оленеводов

 **118,8**

Субсидия АО НМ ОАО приобретение аэродромных машин, аэр-е обслуживание

 **96,7**

Объем продовольственных товаров составил 1 198,55 тонн.

 **62,4**

Поддержка отрасли северного оленеводства

 **59,1**

Субсидия ГУП НАО НКК на уставную деятельность

 **51,2**

Водный транспорт МП ЗР СТК 11 196 человек

 **45,9**

1% ипотека Всего 177 кредитов

 **40,2**

Подготовка объектов к ОЗП ГУП НАО НКК, ДЭС

 **38,3**

1 005 подростка летн.труд. 84 чел. общ. работы 10 без-х, 3 чел. времен. Работа - 100 студентов

ПЛАН

5,64 млрд руб.

ФАКТ

5,56 млрд руб.

% исп.

98,6%

 **37,2**

Возмещ. по дровам оленеводам 372 чел.

 **30,9**

Развитие туризма

 **30,9**

Организация каналов связи на селе

 **25,5**

Возмещение трансп. расходов за доставку оленины

 **19,0**

Поддержка МСП и физ.лиц 356 субъектов обеспеч.услугами ЦРБ

 **16,2**

Производство и реализация мяса КРС

 **14,9**

Предоставление на развитие информ. поддержки МСП

 **14,7**

Возмещение затрат на модернизацию АПК 2 получателя

 **10,4**

Возмещение затрат по бесплатному проезду в автобусах 169 тыс. человек

 **10,1**

Прямая поддержка бизнеса

 **5,2**

Возмещение затрат на производство овощей 1 получатель

 **2,3**

Обеспечение радиотел.связью, 16 сел

 **2,2**

Создание и развитие Центра компетенций НАО

 **1,4**

Снижение затрат на ЖКУ торговле и общепиту на селе

 **1,3**

Трудоустроено 4 инвалида

 **1,1**

Возмещение транспортных расходов за доставку с/х продукции 2 получателя

ПЛАН

5,64 млрд руб.

ФАКТ

5,56 млрд руб.

% исп.

98,6%

ПЛАН 3 018,2 млн руб.

ФАКТ 2 546,9 млн руб.

% исп. 84%

- 2023 ГОД ФАКТИЧЕСКОЕ ИСПОЛНЕНИЕ
- 2023 ГОД ФАКТИЧЕСКОЕ ИСПОЛНЕНИЕ4
- 2025 ГОД ПЕРВОНАЧАЛЬНЫЙ ПЛАН
- 2025 ГОД УТОЧНЕННЫЙ ПЛАН
- 2025 ГОД ФАКТИЧЕСКОЕ ИСПОЛНЕНИЕ

Исполнение (%)





МО ГО ГОРОД
НАРЬЯН-МАР
1 295,3
МЛН РУБ.



МО ПП РАБ.
П. ИСКАТЕЛЕЙ
278,9
МЛН РУБ.



СП ТЕЛЬВИСОЧНЫЙ
СЕЛЬСОВЕТ
ЗР НАО
260,4
МЛН РУБ.



ЗАПОЛЯРНЫЙ
РАЙОН
173,8
МЛН РУБ.



СП ШОИНСКИЙ
СЕЛЬСОВЕТ
ЗР НАО
121,6
МЛН РУБ.



СП ОМСКИЙ
СЕЛЬСОВЕТ
ЗР НАО
82,8
МЛН РУБ.



СП ТИМАНСКИЙ
СЕЛЬСОВЕТ
ЗР НАО
76,1
МЛН РУБ.



СП ПЕШСКИЙ
СЕЛЬСОВЕТ
ЗР НАО
63,6
МЛН РУБ.



СП ХОСЕДА-
ХАРДСКИЙ
СЕЛЬСОВЕТ ЗР НАО
50,8
МЛН РУБ.



СП АНДЕГСКИЙ
СЕЛЬСОВЕТ ЗР НАО
42,9
МЛН РУБ.



СП ПРИМОРСКО-
КУЙСКИЙ
СЕЛЬСОВЕТ ЗР НАО
22,9
МЛН РУБ.



СП КАНИНСКИЙ
СЕЛЬСОВЕТ
ЗР НАО
22,0
МЛН РУБ.



СП МАЛОЗЕ-
МЕЛЬСКИЙ
СЕЛЬСОВЕТ ЗР НАО
20,3
МЛН РУБ.



СП ВЕЛИКОВИ-
СОЧНЫЙ СЕЛЬСОВЕТ
ЗР НАО
8,5
МЛН РУБ.



СП ХОРЕЙ-ВЕРСКИЙ
СЕЛЬСОВЕТ ЗР НАО
5,9
МЛН РУБ.



СП ПУСТОЗЕРСКИЙ
СЕЛЬСОВЕТ ЗР НАО
5,8
МЛН РУБ.



СП ЮШАРСКИЙ
СЕЛЬСОВЕТ ЗР НАО
3,4
МЛН РУБ.



СП КАРСКИЙ
СЕЛЬСОВЕТ
ЗР НАО
3,2
МЛН РУБ.



СП КОТКИНСКИЙ
СЕЛЬСОВЕТ ЗР НАО
3,1
МЛН РУБ.



СП ПОСЁЛОК
АМДЕРМА
СЕЛЬСОВЕТ ЗР НАО
3,1
МЛН РУБ.



СП КОЛГУЕВСКИЙ
СЕЛЬСОВЕТ ЗР НАО
2,5
МЛН РУБ.

Оценивалось 25 государственных программ

ВЫСОКИЙ
УРОВЕНЬ
эффективности

11

СРЕДНИЙ
УРОВЕНЬ
эффективности

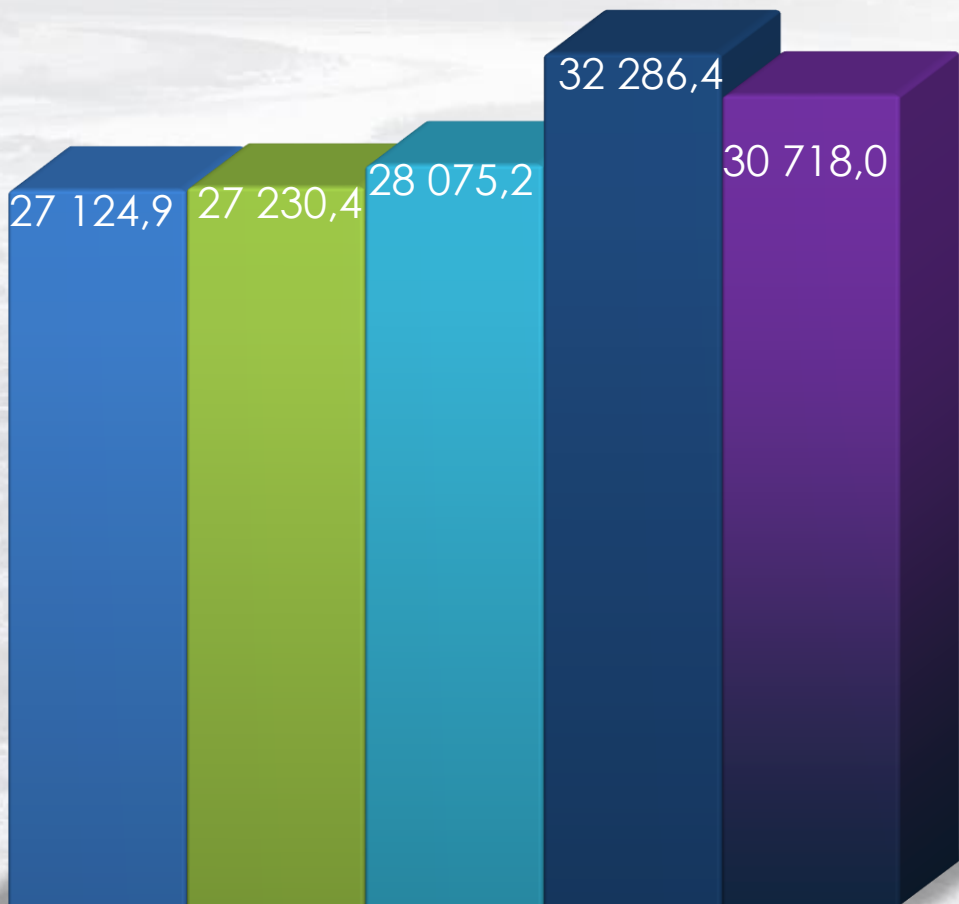
8

УДОВЛЕТВОРИТ.
УРОВЕНЬ
эффективности

3

НЕУДОВЛЕТВ.
УРОВЕНЬ
эффективности

3



96,7% доля в расходах
за 2025 год

- 2023 ГОД ФАКТИЧЕСКОЕ ИСПОЛНЕНИЕ
- 2024 ГОД ФАКТИЧЕСКОЕ ИСПОЛНЕНИЕ
- 2025 ГОД ПЕРВОНАЧАЛЬНЫЙ ПЛАН
- 2025 ГОД УТОЧНЕННЫЙ ПЛАН
- 2025 ГОД ФАКТИЧЕСКОЕ ИСПОЛНЕНИЕ

2025
ВСЕГО

31,8
млрд руб.



3,3 % доля в расходах
за 2025 год



■ ВЫСОКАЯ ЭФФЕКТИВНОСТЬ ГП
 ■ СРЕДНЯЯ ЭФФ.
 ■ УДОВЛЕТВОРИТЕЛЬНАЯ ЭФФ.
 ■ НЕУДОВЛЕТВОРИТЕЛЬНАЯ ЭФФ.

	Управление региональными финансами	Реализация региональной политики	Обеспечение гражданской защиты	Развитие физкультуры и спорта	Охрана окружающей среды	Обеспечение обществ. порядка, противодействие преступности	Формирование современной городской среды
ПЛАН	497,7	487,2	437,8	539,5	272,6	293,8	172,9
ФАКТ	496,9	472,7	418,1	404,6	271,5	262,5	169,1
	100%	97%	96%	75%	100%	89%	98%
	Обеспечение эпизоотического и ветеринарно-санитарного благополучия	Развитие предпринимат. деятельности и туризма	Содействие занятости населения	Молодёжь	Управление имуществом и земельными ресурсами	Сохранение и развитие КМНС	Доступная среда
ПЛАН	133,1	136,1	125,5	113,0	83,5	51,9	7,4
ФАКТ	133,0	132,1	120,9	104,4	81,4	51,6	7,4
	99%	97%	96%	92%	97%	99%	100%

МЛН РУБ.

ВЫСОКАЯ ЭФФЕКТИВНОСТЬ ГП
 СРЕДНЯЯ ЭФФ.
 УДОВЛЕТВОРИТЕЛЬНАЯ ЭФФ.
 НЕУДОВЛЕТВОРИТЕЛЬНАЯ ЭФФ.



	ПЛАН МЛН РУБ.	ФАКТ МЛН РУБ.	% ИСП
ИНФРАСТРУКТУРА ДЛЯ ЖИЗНИ	1 390,6	693,8	89,2
ПРОДОЛЖИТЕЛЬНАЯ И АКТИВНАЯ ЖИЗНЬ	311,5	308,8	99,1
МОЛОДЕЖЬ И ДЕТИ	322,3	322,2	99,9
СЕМЬЯ	166,7	166,4	99,8
ТУРИЗМ И ИНДУСТРИЯ ГОСТЕПРИИМСТВА	30,9	30,9	100
ЭФФЕКТИВНАЯ И КОНКУРЕНТНАЯ ЭКОНОМИКА	18,9	18,9	100
МЕЖДУНАРОДНАЯ КООПЕРАЦИЯ И ЭКСПОРТ	6,5	6,5	100
ЭКОНОМИКА ДАННЫХ	0,0	0,0	-
КАДРЫ	0,0	0,0	-
ЭКОЛОГИЧЕСКОЕ БЛАГОПОЛУЧИЕ	0,0	0,0	-

2025

ПЛАН

2 247

ФАКТ

2 095

38%

софинансирования

ИЗ ОКРУЖНОГО
БЮДЖЕТА

An aerial photograph of a city, likely Yekaterinburg, Russia, showing a wide river (Izba River) flowing through the urban landscape. The city is built on a valley floor with hills in the background. The image is faded to serve as a background for the text.

БЮДЖЕТНЫЕ ИНВЕСТИЦИИ 2025



Уточн.план

3,5 млрд руб.

Факт

2,7 млрд руб.

% исп.

75,4%

Департамент финансов Ненецкого автономного округа

адрес: 166000 г. Нарьян-Мар, ул. Победы, д.4
тел. 8 (81853) 2-13-72

✉ dfei@adm-nao.ru 🌐 <http://dfei.adm-nao.ru>

График работы

ПН-ПТ
8.30 – 17.30

обед
12.30 – 13.30

СБ-ВС
ВЫХОДНОЙ

График личного приема граждан

Михайлов Сергей Владимирович
Заместитель губернатора Ненецкого автономного округа - руководитель Департамента

Каждый
четверг
месяца

ул. Победы, д. 4, каб. 14
предварительная запись
по тел: 8 (81853) 2-15-54

ДФЭ в социальных сетях



vk.com/depfinnao



max.ru/dfei_nao

A wide-angle landscape photograph showing rolling green hills under a bright, low sun in the sky. The sun is positioned in the upper left quadrant, creating a warm, golden glow across the scene. The terrain is covered in lush green grass and some shrubs in the foreground. The overall atmosphere is serene and natural.

НАО  Ненецкий
автономный округ

Благодарим за внимание