

ПУБЛИЧНЫЕ СЛУШАНИЯ  
ПРОЕКТ ЗАКОНА

**«ОБ ИСПОЛНЕНИИ  
ОКРУЖНОГО  
БЮДЖЕТА ЗА 2025 ГОД»**

Показатель	2024	2025	2026	2027	2028
Валовой региональный продукт, млрд рублей*	599,5	481,7	521,1	566,4	612,6
Индекс промышленного производства, %	97,6	95,5	100,1	101,8	102,4
Инвестиции в основной капитал, млрд руб.	109,2	112,5	119,2	128,8	138,5
Индекс потребительских цен, (период к периоду,%)	105,9	107,9	105,4	104,0	104,0

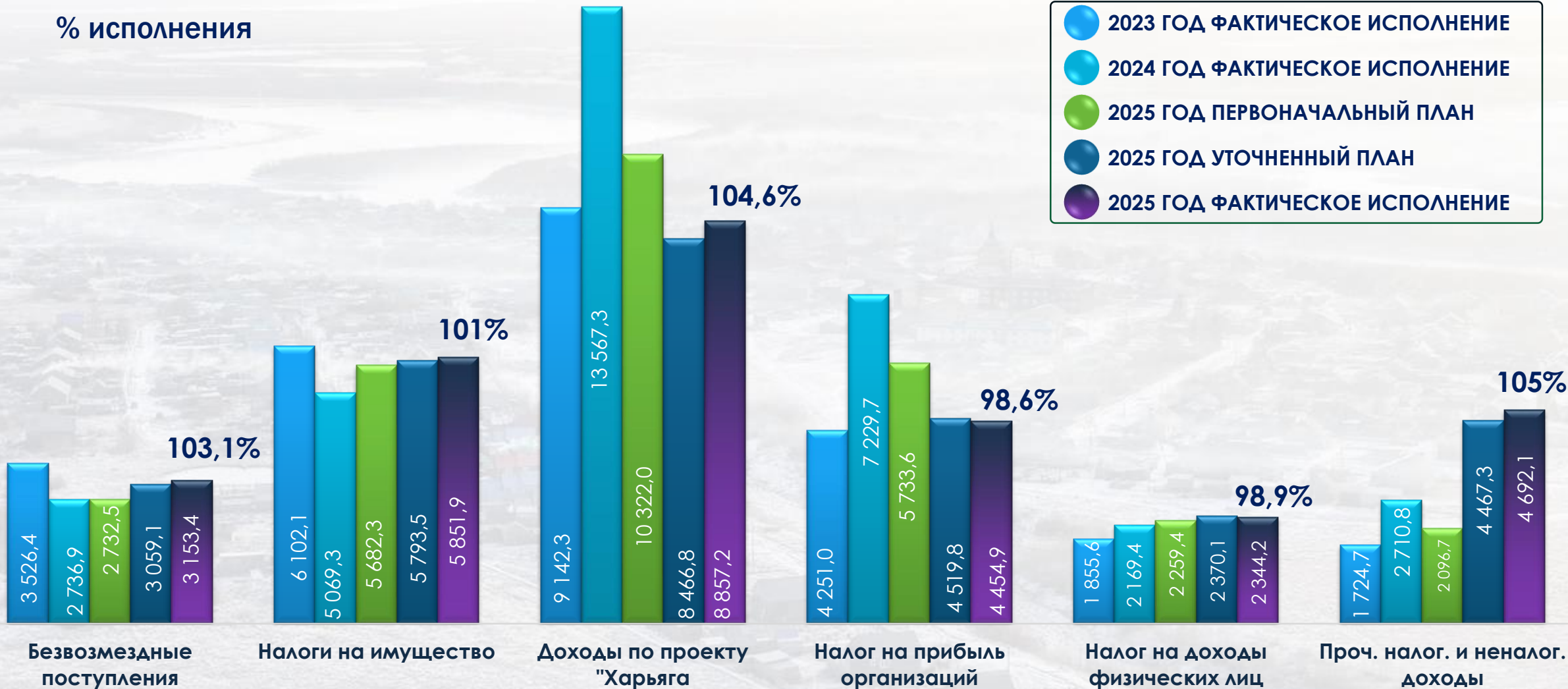
\*В соответствии с прогнозом социально-экономического развития НАО (Распоряжение Администрации НАО от 13.10.2025 №96-р)

ПОКАЗАТЕЛЬ	ФАКТ 2023	ФАКТ 2024	Первонач. 2025	Уточн.план 2025	Исполнено 2025	% исп.
<b>ДОХОДЫ, млн руб.</b>	<b>26 602,1</b>	<b>33 483,4</b>	<b>28 826,5</b>	<b>28 676,6</b>	<b>29 353,7</b>	<b>102,4%</b>
Безвозмездные поступления	3 526,4	2 736,9	2 732,6	3 059,1	3 153,4	103,1%
в т.ч. из федерального бюджета	3 370,8	2 246,8	2 732,6	2 713,2	2 707,9	99,8%
Налоговые, неналоговые доходы	23 075,7	30 746,5	26 093,9	25 617,5	26 200,3	102,3%
<b>РАСХОДЫ, млн руб.</b>	<b>27 623,8</b>	<b>27 899,7</b>	<b>29 534,0</b>	<b>33 915,2</b>	<b>31 765,5</b>	<b>93,7%</b>
Профицит/Дефицит (+/-)	<b>- 1 021,7</b>	<b>5 583,7</b>	<b>- 707,5</b>	<b>- 5 238,5</b>	<b>- 2 411,8</b>	<b>x</b>
% дефицита	- 4,4	18,2	- 2,7	- 20,4	- 9,2	x

**ГОСУДАРСТВЕННЫЙ ДОЛГ – 465 МЛН РУБ.**

**% ИСПОЛНЕНИЯ**

- 2023 ГОД ФАКТИЧЕСКОЕ ИСПОЛНЕНИЕ
- 2024 ГОД ФАКТИЧЕСКОЕ ИСПОЛНЕНИЕ
- 2025 ГОД ПЕРВОНАЧАЛЬНЫЙ ПЛАН
- 2025 ГОД УТОЧНЕННЫЙ ПЛАН
- 2025 ГОД ФАКТИЧЕСКОЕ ИСПОЛНЕНИЕ



**Доля в доходах**

**11%**

**20%**

**30%**

**15%**

**8%**

**16%**

# 2025



## 29,3 млрд руб.

## СТРУКТУРА ДОХОДОВ ОКРУЖНОГО БЮДЖЕТА

# 102,4%

### 99,7% НАЛОГОВЫЕ ДОХОДЫ

## 13,57 млрд руб.



Налог на прибыль организаций  
**4 454,9 млн руб. 98,6%**



Налоги на имущество  
**5 851,9 млн руб. 101,0%**



Налоги на доходы физических лиц  
**2 344,2 млн руб. 98,9%**



Налог на товары (работы, услуги)  
750,1 млн руб. 98,0%



Налог, сборы и регулярные платежи  
за природные ресурсы  
156,1 млн руб. 102,2%



Госпошлина и перерасчеты по  
налогам 4,9 млн руб. 89,0%



Налог на совокупный доход  
7,7 млн руб. 107,9%

### 105,2% НЕНАЛОГОВЫЕ ДОХОДЫ

## 12,63 млрд руб.



Доходы от продажи материальных и  
нематериальных активов  
**8 869,9 млн руб. 104,6%**



Доходы от использования  
имущества в гос. Собственности  
**3 403,4 млн руб. 106,2%**



Доходы от оказания платных услуг  
(работ) и компенсации затрат  
государства 31,3 млн руб. 119,0%



Платежи при пользовании  
природными ресурсами  
52,5 млн руб. 101,3%



Административные платежи  
и сборы 14,8 млн руб. 155,5%



Штрафы, санкции, возмещение  
ущерба 215,9 млн руб. 113,8%



Прочие неналоговые доходы  
42,7 млн руб. 100,0%

### 103,1% БЕЗВОЗМЕЗДНЫЕ ПОСТУПЛЕНИЯ

## 3,15 млрд руб.



Безвозмездные поступления от  
государственных (муниципальных)  
организаций 91,9 млн руб. 100%



Дотации бюджетам бюджетной системы  
РФ 795,4 млн руб. 100%



Субсидии бюджетам бюджетной  
системы Российской Федерации  
1 538,1 млн руб. 99,8%



Субвенции бюджетам бюджетной  
системы Российской Федерации  
166,0 млн руб. 99,3%



Иные межбюджетные трансферты  
208,4 млн руб. 99,7%



Безвозмезд. поступления от  
негосударственных орг-й. и пр.  
безвозмездные поступления  
14,5 млн руб. 96,6%



Доходы от возврата и возврат остатков  
338,5 млн руб. 142,0%



Доходы в виде доли прибыльной продукции СРП «Харьягинское месторождение»



**2025**

**31,8** млрд руб.

ФИЗИЧЕСКАЯ КУЛЬТУРА И СПОРТ (ДОЛЯ 1,3%)  
**404,7**

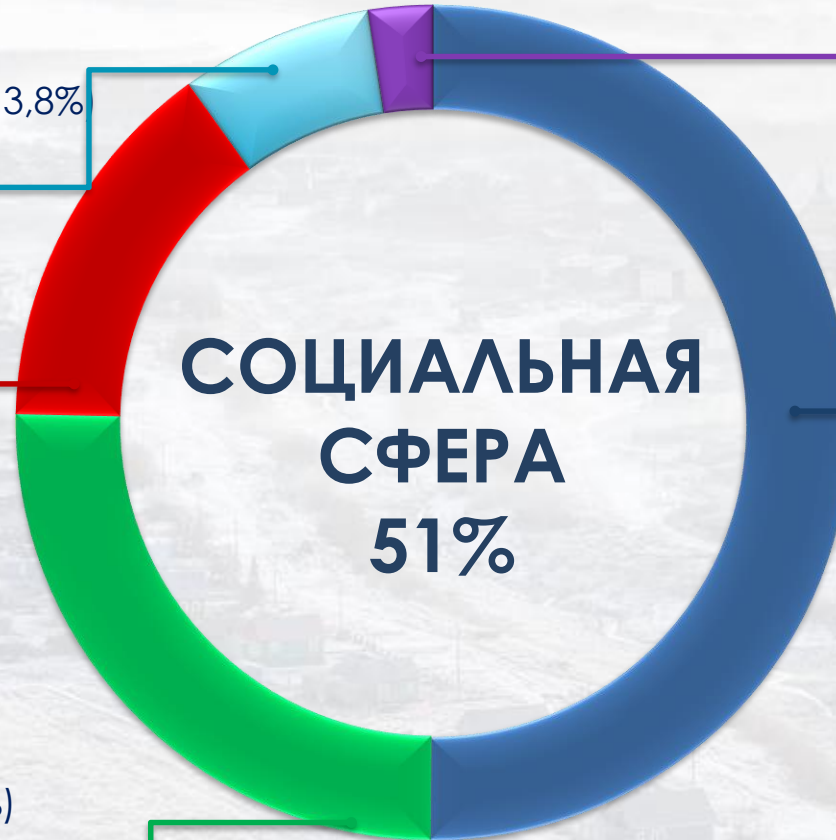
КУЛЬТУРА, КИНЕМАТОГРАФИЯ (ДОЛЯ 3,8%)  
**1 221,1**

ЗДРАВООХРАНЕНИЕ (ДОЛЯ 7,6%)  
**2 400,7**

**СОЦИАЛЬНАЯ  
СФЕРА  
51%**

ОБРАЗОВАНИЕ (ДОЛЯ 25,7%)  
**8 179,3**

СОЦИАЛЬНАЯ ПОЛИТИКА (ДОЛЯ 13,0%)  
**4 122,4**



**2025**

**49%** Другие секторы экономики

**ЖКХ**  
(ДОЛЯ 15,2%)

**4 836,8**

**НАЦИОНАЛЬНАЯ  
ЭКОНОМИКА**  
(ДОЛЯ 23,8%)

**7 573,0**

**ОБЩЕГОС.  
ВОПРОСЫ**  
(ДОЛЯ 5,3%)

**1 689,6**

**ОХРАНА ОКРУЖ.СРЕДЫ**  
(ДОЛЯ 0,4%)

**126,0**

**228,9**  
СМИ  
(ДОЛЯ 0,7%)

**НАЦИОНАЛЬНАЯ ОБОРОНА**  
(ДОЛЯ 0,1%)  
**38,0**

**НАЦ.БЕЗОПАСНОСТЬ  
И ПРАВООХР.ДЕЯТ-ТЬ**  
(ДОЛЯ 1,4%)  
**457,3**

**МЕЖБЮДЖЕТНЫЕ ТРАНСФЕРТЫ**  
(ДОЛЯ 1,5%)  
**487,5**

Показатель, млн руб.	2023	2024	2025 план	2025 уточн. план	2025 факт	% исп.	Доля
<b>НАЦИОНАЛЬНАЯ ЭКОНОМИКА</b>	<b>7 078,7</b>	<b>6 799,3</b>	<b>7 252,9</b>	<b>8 001,8</b>	<b>7 573,0</b>	<b>94,6</b>	<b>100%</b>
Дорожн. хозяйство (дорожные фонды)	3 308,8	1 786,1	2 196,1	2 347,6	2 004,0	85,4	26,5%
Транспорт	1 158,5	1 473,4	1 446,5	1 821,0	1 819,7	99,9	24,0%
Сельское хозяйство и рыболовство	877,5	1 029,5	969,2	989,3	977,1	98,8	12,9%
Связь и информатика	551,1	558,7	546,6	648,4	638,7	98,5	8,4%
Общэкономичес. вопросы	329,6	353,4	355,5	389,6	384,5	98,7	5,1%
Водное и лесное хозяйство	23,5	23,0	38,3	30,5	30,4	99,6	0,4%
Науч. исследования	4,2	9,4	33,5	11,2	11,2	100,0	0,1%
Др. вопросы в обл. нац. экономики и ТЭК	825,5	1 565,8	1 667,2	1 764,2	1 707,4	96,8	22,6%

Показатель, млн руб.	2023	2024	2025 план	2025 уточн. план	2025 факт	% исп.	Доля
<b>ОБРАЗОВАНИЕ</b>	<b>6 318,7</b>	<b>7 025,8</b>	<b>6 876,5</b>	<b>8 284,9</b>	<b>8 179,3</b>	<b>98,7</b>	<b>100%</b>
Общее образование	3 522,5	3 685,5	3 717,3	4 860,0	4 817,4	99,1	58,9%
Дошкольное образование	1 578,1	1 807,4	1 732,7	1 912,8	1 899,1	99,3	23,2%
Среднее проф. образование	371,9	689,0	519,6	561,5	549,0	97,8	6,7%
Профподг. и другие вопросы	405,6	416,8	445,9	437,2	417,8	95,6	5,1%
Дополнительное образование	324,7	328,0	364,9	399,5	390,7	97,8	4,8%
Молодежная политика	115,9	99,1	96,1	113,9	105,3	92,4	1,3%
<b>КУЛЬТУРА, КИНЕМАТОГРАФИЯ</b>	<b>1 077,6</b>	<b>1 230,5</b>	<b>1 226,1</b>	<b>1 269,7</b>	<b>1 221,1</b>	<b>96,2</b>	<b>100%</b>
<b>ФИЗИЧЕСКАЯ КУЛЬТУРА И СПОРТ</b>	<b>482,8</b>	<b>480,8</b>	<b>369,3</b>	<b>539,7</b>	<b>404,7</b>	<b>75,0</b>	<b>100%</b>



Показатель, млн руб.	2023	2024	2025 план	2025 уточн. план	2025 факт	% исп.	Доля
<b>ЗДРАВООХРАНЕНИЕ</b>	<b>1 827,9</b>	<b>2 382,1</b>	<b>2 134,4</b>	<b>2 410,4</b>	<b>2 400,7</b>	<b>99,6</b>	<b>100,0%</b>
Амбулаторная помощь	546,1	800,7	780,1	865,1	862,4	99,7	35,9%
Стационарная мед. помощь	405,7	413,1	433,3	437,6	437,6	100,0	18,2%
Скорая мед. помощь	334,5	359,0	380,2	407,5	407,5	100,0	17,0%
Работа с донорской кровью	14,8	15,2	18,1	18,2	18,2	100,0	0,8%
Др. вопросы в обл. здравоохранения	526,8	794,1	522,7	682,0	675,0	99,0	28,1%
в т.ч. межбюджетн. трансферты ТФОМС	31,3	29,9	29,7	29,7	29,7	100,0	1,2%

Показатель, млн руб.	2023	2024	2025 план	2025 уточн. план	2025 факт	% исп.	Доля
<b>СОЦИАЛЬНАЯ ПОЛИТИКА</b>	<b>4 158,3</b>	<b>3 856,3</b>	<b>3 768,9</b>	<b>4 254,9</b>	<b>4 122,4</b>	<b>96,9</b>	<b>100,0%</b>
Соц. обеспечение населения	2 136,0	1 986,9	1 972,8	2 435,8	2 376,4	97,6	57,6%
Охрана семьи и детства	1 281,0	1 055,3	874,9	824,7	773,4	93,8	18,8%
Соц. обслуживание населения	465,2	475,4	521,0	529,0	524,4	99,1	12,7%
Пенсионное обеспечение	254,7	276,7	301,2	292,9	291,6	99,6	7,1%
Др. вопросы в обл. соц. политики	21,4	62,0	99,0	172,5	156,6	90,8	3,8%

Показатель, млн руб.	2023	2024	2025 план	2025 уточн. план	2025 факт	% исп.	Доля
<b>ЖИЛИЩНО-КОММ. ХОЗЯЙСТВО</b>	<b>3 947,5</b>	<b>3 652,7</b>	<b>4 215,1</b>	<b>5 497,1</b>	<b>4 836,8</b>	<b>88,0</b>	<b>100,0%</b>
Коммунальное хозяйство	2 382,9	2 406,9	2 139,5	2 893,5	2 721,9	94,1	56,3%
Жилищное хозяйство	1 287,0	925,7	1 760,4	2 291,4	1 830,7	79,9	37,9%
Благоустройство	155,9	236,7	175,7	174,9	171,0	97,8	3,5%
Др. вопросы в ЖКХ	121,7	83,4	139,5	137,3	113,2	82,4	2,3%

Показатель, млн руб.	Кол-во учр.	Штатная численность	Кол- во КУ	Ассигнования на КУ, млн руб.	Кол-во БУ	Субсидии БУ на гос. задание, млн руб.	Субсидии БУ на иные цели, млн руб.
Управление имуществ. и земельных отношений	1	13,0 ед.	х	х	1	26,0	0,4
Управление гражданской защиты	2	118,5 ед.	2	334,6	х	х	х
Департамент цифрового развития	2	123,5 ед.	2	252,4	х	х	х
Департамент образования	79	4 522,0 ед.	2	319,7	77	5 364,9	3 084,6
Аппарат Администрации	1	135,5 ед.	1	323,4	х	х	х
Департамент природных ресурсов	1	29,5 ед.	1	63,7	х	х	х
Департамент строительства	1	55,0 ед.	1	534,2	х	х	4,4
Департамент здравоохранения	11	2 286,0 ед.	4	217,7	7	1 116,5	1 129,8
Департамент внутренней политики	4	113,0 ед.	2	47,6	2	195,5	34,2
Департамент финансов и экономики	2	71,5 ед.	1	81,9	1	40,5	6,2
Департамент внутреннего контроля	1	66,8 ед.	0	х	0	116,6	4,4
<b>ВСЕГО</b>	<b>105</b>	<b>7 534,3 ед.</b>	<b>16</b>	<b>2 175,2</b>	<b>89</b>	<b>6 860,0</b>	<b>4 264,0</b>

на 01 января 2026 года

**17** органов  
власти

**16** главных  
распорядителей  
средств окружного  
бюджета

**4** государственных  
унитарных  
предприятий

**89** бюджетных  
учреждения  
**16** казенных  
учреждений

 **1 004,4**

Гос. регулирование тарифов на эл/энергию  
2 получателя

 **749,8**

Межмуниципальные Авиаперевозки  
НМОАО 27 733 человек

 **725,1**

Межрегиональное авиасообщение  
130 090 человек

 **493,7**

Гос. регулирование тарифов на тепловую энергию  
3 получ.

 **445,9**

Снабжение населения твердым топливом  
1 получатель

 **305,6**

Субсидия на молоко АО НАК, 3 МКП, 2 СПК, 5 КФХ

 **253,8**

Гос. регулирование тарифов на ХВС, ГВС, водоотв. 8 получ.

 **240,9**

Реализация оленины

 **178,1**

Субсидии на услуги с ТКО

 **164,6**

Субсидия ГУП НАО ДЭС на уставную деятельность

 **130,0**

Возмещение на произ-во/доставку хлеба  
19 предприятий

 **133,3**

Приобретение снегоходной, вездеходной техники для оленеводов

 **118,8**

Субсидия АО НМ ОАО приобретение аэродромных машин, аэр-е обслуживание

 **96,7**

Объем продовольственных товаров составил 1 198,55 тонн.

 **62,4**

Поддержка отрасли северного оленеводства

 **59,1**

Субсидия ГУП НАО НКК на уставную деятельность

 **51,2**

Водный транспорт МП ЗР СТК  
11 196 человек

 **45,9**

1% ипотека  
Всего 177 кредитов

 **40,2**

Подготовка объектов к ОЗП  
ГУП НАО НКК, ДЭС

 **38,3**

1 005 подростка летн.труд.  
84 чел. общ. работы  
10 без-х, 3 чел. времен.  
Работа - 100 студентов

**ПЛАН**

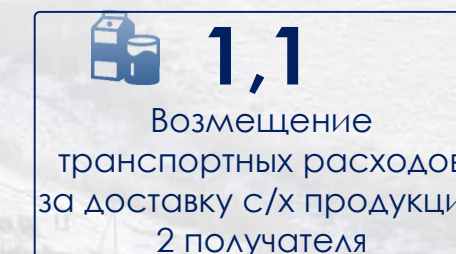
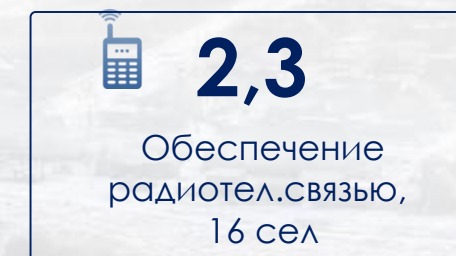
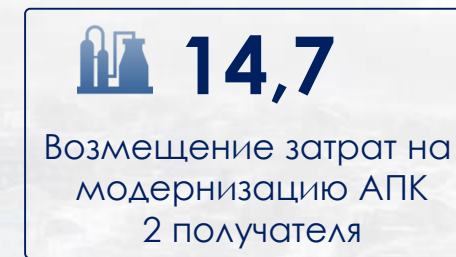
**5,64** млрд руб.

**ФАКТ**

**5,56** млрд руб.

**% исп.**

**98,6%**



**ПЛАН** **5,64** млрд руб.

**ФАКТ** **5,56** млрд руб.

**% исп.** **98,6%**

**ПЛАН** 3 018,2 млн руб.

**ФАКТ** 2 546,9 млн руб.

**% исп.** 84%



МО ГО ГОРОД  
НАРЬЯН-МАР  
**1 295,3**  
МЛН РУБ.



МО ГП РАБ.  
П. ИСКАТЕЛЕЙ  
**278,9**  
МЛН РУБ.



СП ТЕЛЬВИСОЧНЫЙ  
СЕЛЬСОВЕТ  
ЗР НАО  
**260,4**  
МЛН РУБ.



ЗАПОЛЯРНЫЙ  
РАЙОН  
**173,8**  
МЛН РУБ.



СП ШОИНСКИЙ  
СЕЛЬСОВЕТ  
ЗР НАО  
**121,6**  
МЛН РУБ.



СП ОМСКИЙ  
СЕЛЬСОВЕТ  
ЗР НАО  
**82,8**  
МЛН РУБ.



СП ТИМАНСКИЙ  
СЕЛЬСОВЕТ  
ЗР НАО  
**76,1**  
МЛН РУБ.



СП ПЕШСКИЙ  
СЕЛЬСОВЕТ  
ЗР НАО  
**63,6**  
МЛН РУБ.



СП ХОСЕДА-  
ХАРДСКИЙ  
СЕЛЬСОВЕТ ЗР НАО  
**50,8**  
МЛН РУБ.



СП АНДЕГСКИЙ  
СЕЛЬСОВЕТ ЗР НАО  
**42,9**  
МЛН РУБ.



СП ПРИМОРСКО-  
КУЙСКИЙ  
СЕЛЬСОВЕТ ЗР НАО  
**22,9**  
МЛН РУБ.



СП КАНИНСКИЙ  
СЕЛЬСОВЕТ  
ЗР НАО  
**22,0**  
МЛН РУБ.



СП МАЛОЗЕ-  
МЕЛЬСКИЙ  
СЕЛЬСОВЕТ ЗР НАО  
**20,3**  
МЛН РУБ.



СП ВЕЛИКОВИ-  
СОЧНЫЙ СЕЛЬСОВЕТ  
ЗР НАО  
**8,5**  
МЛН РУБ.



СП ХОРЕЙ-ВЕРСКИЙ  
СЕЛЬСОВЕТ ЗР НАО  
**5,9**  
МЛН РУБ.



СП ПУСТОЗЕРСКИЙ  
СЕЛЬСОВЕТ ЗР НАО  
**5,8**  
МЛН РУБ.



СП ЮШАРСКИЙ  
СЕЛЬСОВЕТ ЗР НАО  
**3,4**  
МЛН РУБ.



СП КАРСКИЙ  
СЕЛЬСОВЕТ  
ЗР НАО  
**3,2**  
МЛН РУБ.



СП КОТКИНСКИЙ  
СЕЛЬСОВЕТ ЗР НАО  
**3,1**  
МЛН РУБ.



СП ПОСЁЛОК  
АМДЕРМА  
СЕЛЬСОВЕТ ЗР НАО  
**3,1**  
МЛН РУБ.



СП КОЛГУЕВСКИЙ  
СЕЛЬСОВЕТ ЗР НАО  
**2,5**  
МЛН РУБ.



	ПЛАН МЛН РУБ.	ФАКТ МЛН РУБ.	% ИСП
ИНФРАСТРУКТУРА ДЛЯ ЖИЗНИ	1 390,6	693,8	89,2
ПРОДОЛЖИТЕЛЬНАЯ И АКТИВНАЯ ЖИЗНЬ	311,5	308,8	99,1
МОЛОДЕЖЬ И ДЕТИ	322,3	322,2	99,9
СЕМЬЯ	166,7	166,4	99,8
ТУРИЗМ И ИНДУСТРИЯ ГОСТЕПРИИМСТВА	30,9	30,9	100
ЭФФЕКТИВНАЯ И КОНКУРЕНТНАЯ ЭКОНОМИКА	18,9	18,9	100
МЕЖДУНАРОДНАЯ КООПЕРАЦИЯ И ЭКСПОРТ	6,5	6,5	100
ЭКОНОМИКА ДАННЫХ	0,0	0,0	-
КАДРЫ	0,0	0,0	-
ЭКОЛОГИЧЕСКОЕ БЛАГОПОЛУЧИЕ	0,0	0,0	-

2025

ПЛАН

2 247

ФАКТ

2 095

38%

софинансирования

ИЗ ОКРУЖНОГО  
БЮДЖЕТА



**29,9**

ТЫС. КВ. М.

ВВЕДЕНО ЖИЛЬЯ



**696**

ЧЕЛОВЕК

переселено в комфортные квартиры



**63**

ЕДИНИЦ  
ОБОРУДОВАНИЯ

приобретено в медицинские организации



**11,9**

КМ ДОРОГ

проведены дорожные работы



**15**

ОБЩЕСТВЕННЫХ  
ТЕРРИТОРИИ

благоустроены в Нарьян-Маре

**НАЦИОНАЛЬНЫЕ  
ПРОЕКТЫ  
РОССИИ**

# Департамент финансов Ненецкого автономного округа

адрес: 166000 г. Нарьян-Мар, ул. Победы, д.4  
тел. 8 (81853) 2-13-72

✉ [dfei@adm-nao.ru](mailto:dfei@adm-nao.ru) 🌐 <http://dfei.adm-nao.ru>

## График работы

ПН-ПТ  
8.30 – 17.30

обед  
12.30 – 13.30

СБ-ВС  
ВЫХОДНОЙ

## График личного приема граждан

**Михайлов Сергей Владимирович**  
Заместитель губернатора Ненецкого автономного округа - руководитель Департамента

Каждый  
четверг  
месяца

ул. Победы, д. 4, каб. 14  
предварительная запись  
по тел: 8 (81853) 2-15-54

## ДФЭ в социальных сетях



[vk.com/depfinnao](https://vk.com/depfinnao)



[max.ru/dfei\\_nao](https://max.ru/dfei_nao)

A wide-angle landscape photograph showing rolling green hills under a bright sun in the sky. The sun is positioned in the upper left quadrant, creating a warm, golden glow. The terrain is covered in lush green grass and some shrubs in the foreground. The sky is a mix of light blue and orange, suggesting a sunrise or sunset.

**НАО**  Ненецкий  
автономный округ

---

**Благодарим за внимание**