

# ОТЧЕТ

об исполнении бюджета  
за I квартал 2026 года

Наименование показателя	Утверждено на 2026 год 152-оз от 18.12.25	Уточн. план с учетом изм.	План на январь-март 2026 года	Исполнено на 01.04.2026	% исп. I квартал.
<b>ДОХОДЫ – ВСЕГО, в т.ч.</b>	<b>25 630,1</b>	<b>25 631,5</b>	<b>5 467,5</b>	<b>5 546,5</b>	<b>101,4%</b>
Безвозм. поступления, в т.ч.	2 265,4	2 266,8	768,3	931,2	121,2%
- из федерального бюджета	2 265,4	2 266,8	768,3	706,9	92,0%
- прочие виды доходов	0,0	0,0	0,0	224,3	
Налоговые, неналоговые доходы	23 364,7	23 364,7	4 699,2	4 615,3	98,2%
<b>РАСХОДЫ - ВСЕГО</b>	<b>30 508,6</b>	<b>32 939,4</b>	<b>7 921,4</b>	<b>7 092,4</b>	<b>89,5%</b>
<b>ДЕФИЦИТ/ПРОФИЦИТ</b>	<b>- 4 878,5</b>	<b>- 7 307,9</b>	<b>- 2 453,9</b>	<b>- 1 545,9</b>	<b>x</b>
<b>% дефицита</b>	<b>-20,9%</b>	<b>-31,3%</b>	<b>-52,2%</b>	<b>- 33,5%</b>	<b>x</b>
<b>Всего источников финансирования дефицита бюджета</b>	<b>4 878,5</b>	<b>7 307,9</b>	<b>2 453,9</b>	<b>1 545,9</b>	<b>x</b>

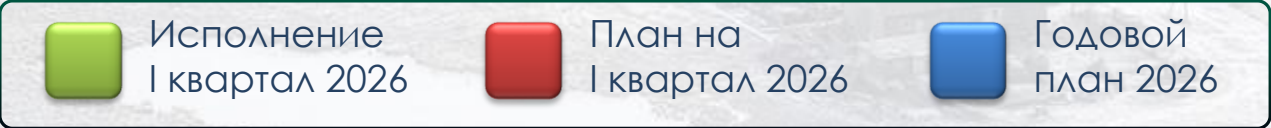
0,4 млрд  
руб.



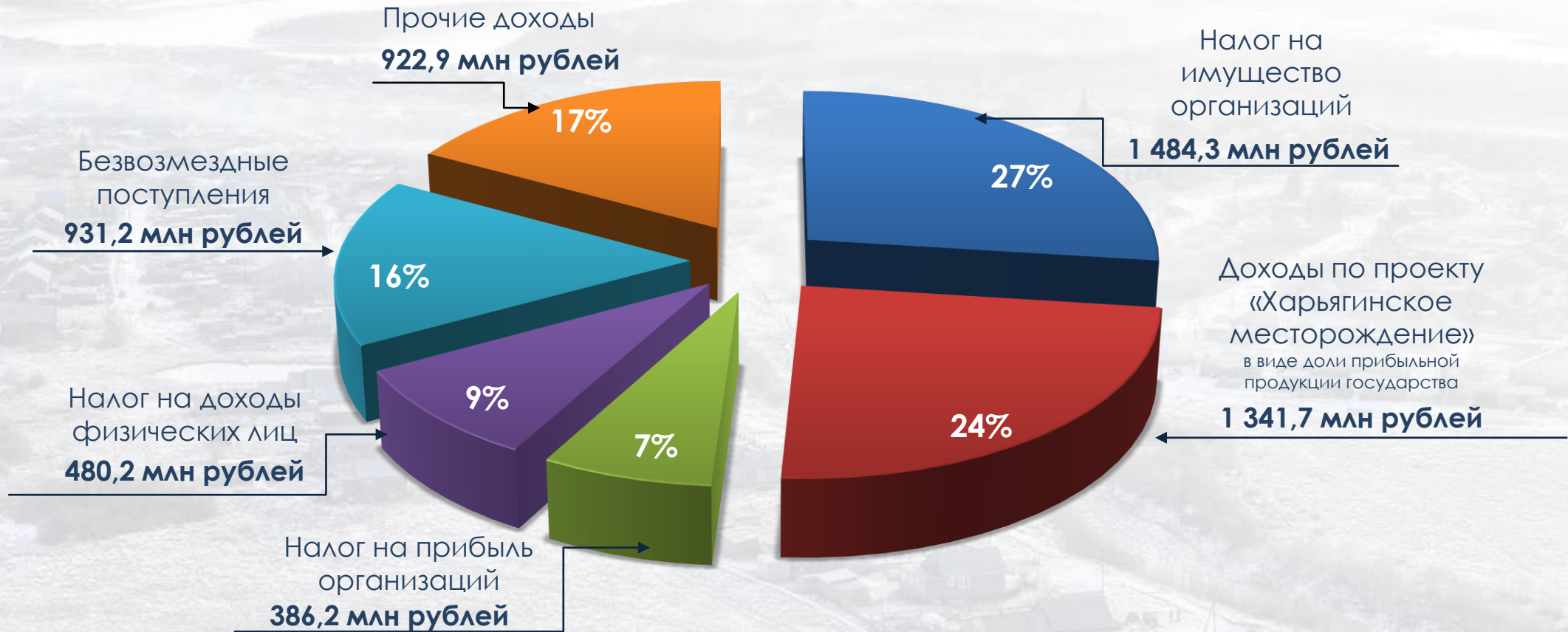
государственный долг на 01 апреля 2026 года

Бюджетный кредит  
0,1% - 0,4 млрд руб.

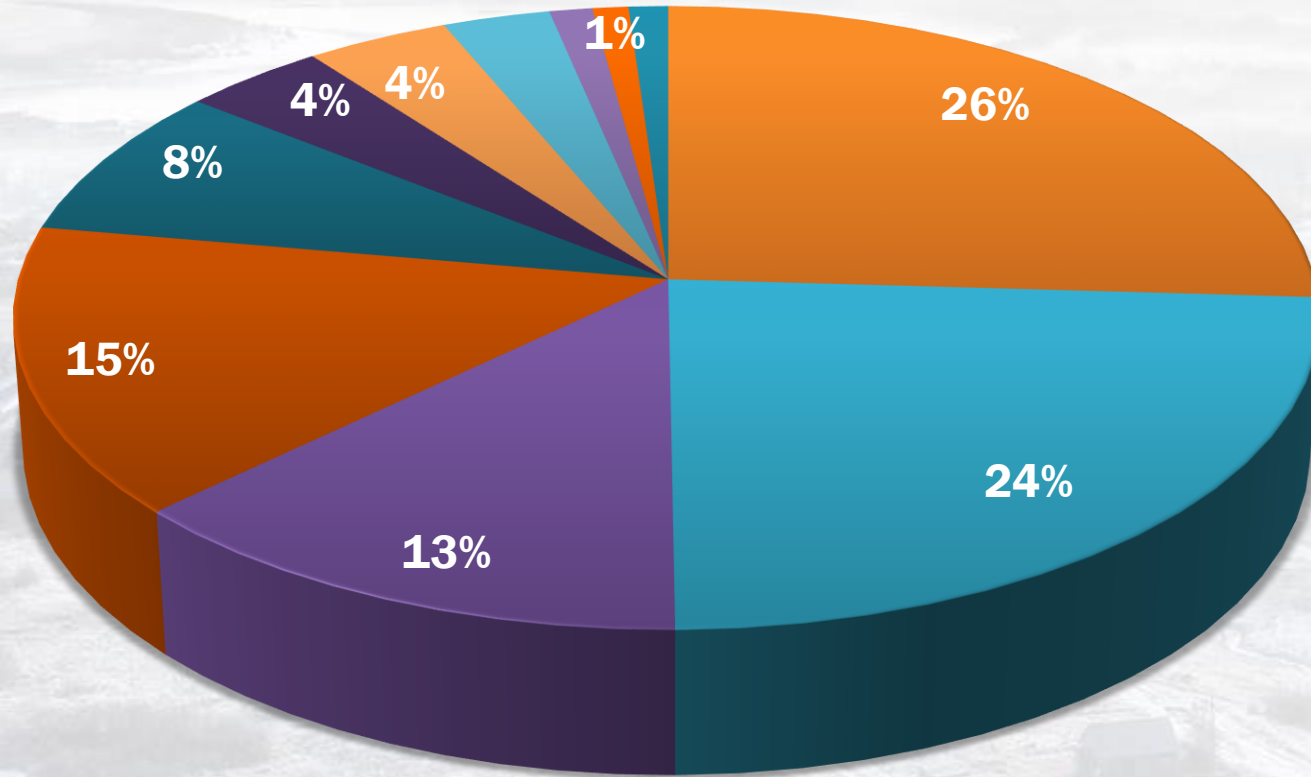
**Бюджетный кредит из средств федерального бюджета** на погашения долговых обязательств, предоставленный 24.06.2022 года



Исполнение :  
**5 546,5 млн рублей**



Наименование	Уточненный план на 2026 год	План на январь-март 2026 года	Исполнено на 01.04.2026	% исп.по расходам	Доля от общих расходов
<b>ВСЕГО</b>	<b>32 939,4</b>	<b>7 921,4</b>	<b>7 092,4</b>	<b>89,5%</b>	
Департамент строительства и ЖКХ НАО	11 852,3	2 801,6	2 463,9	87,9%	34,7%
Департамент образования и спорта НАО	7 407,8	1 736,8	1 728,0	99,5	24,4%
Департамент труда и соц.защиты НАО	3 428,6	857,3	749,6	87,4	10,6%
Департамент здравоохранения НАО	2 602,5	716,9	674,7	94,1%	9,5%
Управление культуры НАО	1 457,3	346,2	339,7	98,1%	4,8%
Департамент пр. ресурсов, экологии и АПК	1 126,3	469,7	309,1	65,8%	4,4%
Департамент финансов НАО	1 019,1	115,9	102,2	88,2%	1,4%
Аппарат Администрации	928,6	198,5	163,7	82,5%	2,3%
Департамент экономического развития НАО	747,3	189,7	141,7	74,7%	2,0%
Департамент цифрового развития и связи НАО	656,4	155,1	125,6	81,0%	1,8%
Департамент внутренней политики НАО	506,4	105,2	98,6	93,7%	1,4%
Департамент общественной безопасности НАО	389,1	76,3	60,4	79,2%	0,8%
Департамент внутреннего контроля НАО	289,6	55,3	50,3	91,0%	0,7%
Собрание депутатов НАО	228,6	45,2	37,8	83,6%	0,5%
Департамент имущ. и земельн. отношений НАО	129,1	20,9	20,0	95,7%	0,3%
Счетная палата НАО	59,4	10,5	9,4	89,5%	0,1%
Управление государственного заказа НАО	41,3	7,8	6,7	85,9%	0,1%
Управление по гос. регулир. цен (тарифов)	37,0	7,2	6,4	88,9%	0,1%
Избирательная комиссия НАО	32,8	5,3	4,6	86,8%	0,1%



- 26,4% Национальная экономика
- 23,6% Образование
- 12,7% Социальная политика
- 14,9% Жилищно-комм. хозяйство
- 7,7% Здравоохранение
- 4,4% Культура, кинематография
- 4,4% Общегосударственные вопросы
- 3,1% Физкультура и спорт
- 0,9% Нац. безопасность и оборона
- 1% Прочие
- 0,9% Межбюджетн. трансферты

	Бюджет план на 2026 год	План за I квартал 2026	Исполнение за I квартал 2026	% исполнения квартального плана
РАЗВИТИЕ ОБРАЗОВАНИЯ	7 585,6	1 638,7	1 613,7	98
РАЗВИТИЕ ТРАНСПОРТНОЙ СИСТЕМЫ	3 959,3	1 025,8	937,7	91
РАЗВИТИЕ ЗДРАВООХРАНЕНИЯ	2 895,9	795,7	718,3	90
МОДЕРНИЗАЦИЯ ЖКХ	3 216,2	797,4	768,9	96
ОБЕСПЕЧЕНИЕ ДОСТУПНЫМ ЖИЛЬЕМ И КУ	3 452,2	832,3	664,2	80
СОЦИАЛЬНАЯ ПОДДЕРЖКА	2 334,5	572,4	497,0	87
РАЗВИТИЕ С/Х И РЕГУЛИРОВАНИЕ РЫНКОВ	1 286,9	519,6	330,7	64
РАЗВИТИЕ КУЛЬТУРЫ	1 279,8	305,7	299,2	98
РАЗВИТИЕ ГОСУПРАВЛЕНИЯ	989,1	204,3	168,5	82
СТАРШЕЕ ПОКОЛЕНИЕ	845,1	184,0	180,2	98
УПРАВЛЕНИЕ РЕГИОНАЛ.ФИНАНСАМИ	711,3	119,4	105,6	88
ИНФОРМАЦИОННОЕ ОБЩЕСТВО	549,9	124,8	112,1	90
РЕАЛИЗАЦИЯ РЕГИОНАЛЬНОЙ ПОЛИТИКИ	421,4	90,5	83,4	92

	Бюджет план на 2026 год	План за I квартал 2026	Исполнение за I квартал 2026	% исполнения квартального плана
РАЗВИТИЕ ФИЗКУЛЬТУРЫ И СПОРТА	556,4	217,0	216,9	100
ОБЕСПЕЧЕНИЕ ГРАЖДАНСКОЙ ЗАЩИТЫ	389,9	76,3	60,4	79
ОБЕСПЕЧЕНИЕ ОБЩЕСТВЕННОГО ПОРЯДКА	320,2	75,9	59,7	79
ОХРАНА ОКРУЖАЮЩЕЙ СРЕДЫ	412,8	53,8	46,2	86
СОВРЕМЕННАЯ ГОРОДСКАЯ СРЕДА	174,9	0,0	0,0	0
ОБЕСПЕЧ. ВЕТ-САНИТ. БЛАГОПОЛУЧИЯ	144,6	28,6	28,2	99
РАЗВИТИЕ ИНВЕСТ.ДЕЯТ., ПРЕДПР-ВА И ТУРИЗМА	233,1	72,3	64,9	90
СОДЕЙСТВИЕ ЗАНЯТОСТИ НАСЕЛЕНИЯ	110,8	19,9	18,0	90
МОЛОДЕЖЬ И ПАТРИОТ.ВОСПИТАНИЕ	101,4	16,2	16,2	100
УПРАВЛЕНИЕ ИМУЩЕСТВОМ И ЗЕМЕЛЬНЫМИ РЕСУРСАМИ	106,7	20,8	20,0	96
СОХРАНЕНИЕ И РАЗВИТИЕ КМНС	13,0	0,3	0,3	100
ДОСТУПНАЯ СРЕДА	3,5	2,2	2,2	100

# 603,7

 млн руб

## ИНВЕСТИЦИИ В ФОРМЕ КАПИТАЛЬНЫХ ВЛОЖЕНИЙ

# 373,7

 млн руб

Обеспечение доступным и комфортным жильём и коммунальными услугами граждан, проживающих в Ненецком автономном округе

# 123,1

 млн руб

Физкультурно-оздоровительный комплекс в п.Искателей

# 106,9

 млн руб

Приобретение молочной фермы на 50 голов с цехом по переработке молока (с. Нижняя Пеша)



ЗАПОЛЯРНЫЙ РАЙОН  
**111,8**  
МЛН РУБ.



МО ГП РАБ.  
П. ИСКАТЕЛЕЙ  
**101,1**  
МЛН РУБ.



МО ГО ГОРОД  
НАРЬЯН-МАР  
**80,9**  
МЛН РУБ.



СП КАРСКИЙ СЕЛЬСОВЕТ  
ЗР НАО  
**41,9**  
МЛН РУБ.



СП КАНИНСКИЙ СЕЛЬСОВЕТ  
ЗР НАО  
**1,9**  
МЛН РУБ.



СП ПРИМОРСКО-КУЙСКИЙ СЕЛЬСОВЕТ  
ЗР НАО  
**1,7**  
МЛН РУБ.



СП ОМСКИЙ СЕЛЬСОВЕТ  
ЗР НАО  
**1,0**  
МЛН РУБ.



СП ПЕШСКИЙ СЕЛЬСОВЕТ  
ЗР НАО  
**1,0**  
МЛН РУБ.



СП ВЕЛИКОВИ-СОЧНЫЙ СЕЛЬСОВЕТ  
ЗР НАО  
**0,9**  
МЛН РУБ.



СП ХОРЕЙ-ВЕРСКИЙ СЕЛЬСОВЕТ  
ЗР НАО  
**0,9**  
МЛН РУБ.



СП ТИМАНСКИЙ СЕЛЬСОВЕТ  
ЗР НАО  
**0,8**  
МЛН РУБ.



СП МАЛОЗЕМЕЛЬСКИЙ СЕЛЬСОВЕТ  
ЗР НАО  
**0,8**  
МЛН РУБ.



СП ЮШАРСКИЙ СЕЛЬСОВЕТ  
ЗР НАО  
**0,7**  
МЛН РУБ.



СП ХОСЕДАХАРДСКИЙ СЕЛЬСОВЕТ  
ЗР НАО  
**0,7**  
МЛН РУБ.



СП ТЕЛЬВИСОЧНЫЙ СЕЛЬСОВЕТ  
ЗР НАО  
**0,7**  
МЛН РУБ.



СП КОТКИНСКИЙ СЕЛЬСОВЕТ  
ЗР НАО  
**0,7**  
МЛН РУБ.



СП ПУСТОЗЕРСКИЙ СЕЛЬСОВЕТ  
ЗР НАО  
**0,7**  
МЛН РУБ.



СП ПОСЁЛОК АМДЕРМА СЕЛЬСОВЕТ  
ЗР НАО  
**0,6**  
МЛН РУБ.



СП КОЛГУЕВСКИЙ СЕЛЬСОВЕТ  
ЗР НАО  
**0,5**  
МЛН РУБ.



СП ШОИНСКИЙ СЕЛЬСОВЕТ  
ЗР НАО  
**0,5**  
МЛН РУБ.



СП АНДЕГСКИЙ СЕЛЬСОВЕТ  
ЗР НАО  
**0,1**  
МЛН РУБ.



 Ненецкий  
автономный округ

**Благодарим за внимание**