ЗАКОН НЕНЕЦКОГО АВТОНОМНОГО ОКРУГА
от 28 марта 2017 № 306-оз

О внесении изменений в закон НАО "Об окружном бюджете на 2017 год и на плановый период 2018 и 2019 годов"

СОДЕРЖАНИЕ

Основные показатели 3
Монопрофильная экономика региона 5
Основные направления бюджетной политики 6
Параметры окружного бюджета 7
Доходы и расходы бюджета на человека 9
Доходы окружного бюджета 10
Расходы окружного бюджета 13
- Национальная экономика 15
- Образование, физкультура и спорт 16
- Жилищно-коммунальное хозяйство 17
- Здравоохранение 18
- Социальная политика 19

Расходы в разрезе главных распорядителей бюджетных средств 20
Государственные программы 22
Бюджетные инвестиции 25
Выполнение «Майских» Указов Президента РФ 26
Дотации, субсидии и субвенции МО 2017 27

Основные показатели (1 из 2)

ПОКАЗАТЕЛЬ	2015 факт	2016 факт	2017 прогноз	2018 прогноз	2019 прогноз
Численность тыс. человек	43,6	43,9	44,4	44,8	45,1
Валовой региональный продукт, млрд. руб.	217,6	208,1	212,7	225,6	237,6
Индекс потребительских цен, % к пред. году	114,6	109,6	104,7	104,0	104,0
Цена на нефть Urals, долл./барр	51,2	41,0	40,0	40,0	40,0
Курс доллара, руб./долл	61,0	67,5	67,5	68,7	71,1
Ввод в действие жилых домов тыс. кв. м.	35,5	22,9	35,0	35,0	35,0

Основные показатели (2 из 2)

ПОКАЗАТЕЛЬ	2015 факт	2016 факт	2017 прогноз	2018 прогноз	2019 прогноз
Численность занятых в экономике, тыс. чел.	33,2	33,3	33,3	33,5	33,6
Фонд зарплаты работников, млн. руб.	25 915,3	27 342,7	29 092,3	30 833,7	32 521,2
ВРП на душу населения, тыс. руб.	4 990,3	4 742,1	4 787,5	5 037,8	5 266,8
Денежные доходы в среднем на душу населения, тыс. руб.	70,9	70,3	76,9	78,5	82,6
Средняя зарплата, с учетом наемных работников, тыс. рублей	63,0	62,5	68,2	70,7	72,4
Прожиточный минимум, тыс. рублей	18,6	19,5	20,1	20,9	21,7

Монопрофильная экономика региона

91

МЕСТОРОЖДЕНИЕ

78	НЕФТЯНЫХ
6	НЕФТЕГАЗОКОНДЕНСАТНЫХ
5	ГАЗОКОНДЕНСАТНЫХ
1	ГАЗОВОЕ
1	ГАЗОНЕФТЯНОЕ

млрд. руб.	инвестиции
2014	79,0
2015	114,5
2016	85,1

79,7 млрд. рублей
1,3 млрд. рублей
0,4 млрд. рублей
0,2 млрд. рублей

Основные направления бюджетной политики

Задачи бюджетной политики на 2017 - 2019 годы

- повышение качества оказания государственных и муниципальных услуг;
- улучшение условий для привлечения инвестиций в целях повышения налогового потенциала;
- определение приоритетных направлений бюджетных расходов, повышение их эффективности;
- обеспечение долгосрочной сбалансированности и устойчивости бюджетной системы;
- повышение открытости и прозрачности финансовой деятельности.

Основные направления бюджетной политики на 2017 - 2019 годы:

- обеспечение **долгосрочной сбалансированности** и **устойчивости бюджетной системы** в условиях ограниченности финансовых ресурсов;
- постепенное **сокращение дефицита** окружного бюджета;
- обеспечение реализации **указов Президента** РФ от 07.05.2012;
- повышение э**ффективности** бюджетных расходов;
- развитие **программно-целевых методов управления**, в том числе и на муниципальном уровне, с чётким определением целевых показателей и временных рамок их достижения;
- обеспечение **инфраструктурного развития** на основе территориального планирования;
- повышение **прозрачности бюджетов** и бюджетного процесса.

Параметры окружного бюджета

Показатель, млн. рублей	2014 факт	2015 факт	2016 факт	2017 294-оз	2018 294-оз	2019 294-оз
Доходы	**15 085,6**	**16 329,8**	**12 983,1**	**12 064,4**	**11 377,8**	**11 001,2**
Безвозмездные поступления	2 851,1	1 061,0	1 639,3	225,4	193,5	189,5
Налоговые, неналоговые доходы	12 234,5	15 268,8	11 343,8	11 839,0	11 184,3	10 811,7
Расходы	**15 583,7**	**18 855,3**	**15 878,3**	**12 868,2**	**11 377,8**	**11 001,2**
Профицит/Дефицит (+/-)	**-498,1**	**-2 525,5**	**-2 895,2**	**- 803,8**	**0**	**0**
Верхний предел госдолга	**-**	**1 000,0**	**4 300,0**	**4 100,0**	**4 100,0**	**4 100,0**

Параметры окружного бюджета с изменениями от 28.03.17

Показатель, млн. рублей	2017 294-оз	2017 303-оз	2017 изм.	2017 306-оз	2018 306-оз	2019 306-оз
Доходы	**12 064,4**	**13 021,8**	**+189,2**	**13 211,0**	**11 405,2**	**11 026,2**
Безвозмездные поступления	225,4	1 106,4	+36,9	1 143,2	220,9	214,5
Налоговые, неналоговые доходы	11 839,0	11 915,4	+152,4	12 067,8	11 184,3	10 811,7
Расходы	**12 868,2**	**14 751,4**	**+189,2**	**14 940,6**	**11 443,4**	**11 069,6**
Профицит/Дефицит (+/-)	**- 803,8**	**- 1 729,6**	**-**	**- 1 729,6**	**- 38,1**	**- 43,3**
Верхний предел госдолга	**4 100,0**	**5 300,0**	**-**	**5 300,0**	**5 300,0**	**5 330,0**

Доходы и расходы бюджета на человека

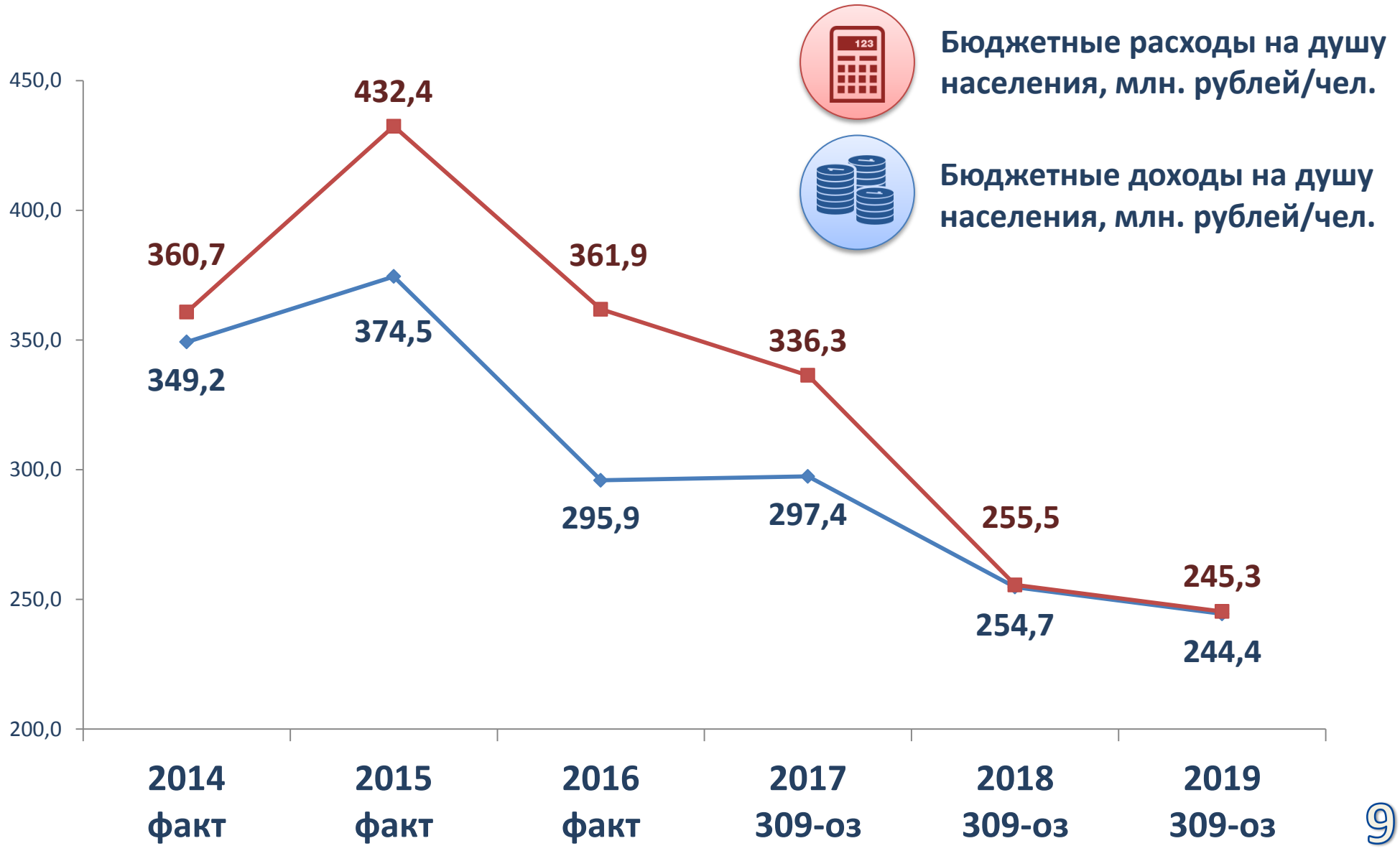

Динамика структуры доходов бюджета

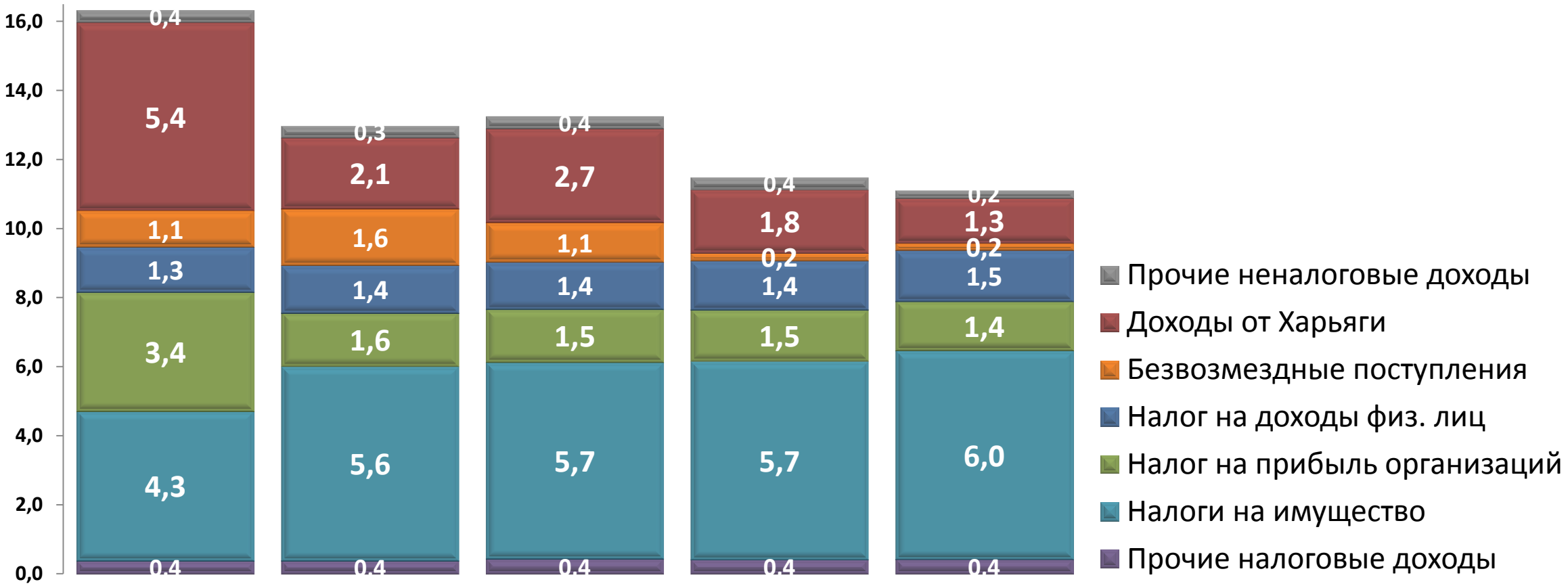

2015 год	2016 год	2017 год	2018 год	2019 год
16,3 млрд. руб.	13,0 млрд. руб.	13,2 млрд. руб.	11,4 млрд. руб.	11,0 млрд. руб.

ДОХОДЫ БЮДЖЕТА

Структура доходов бюджета 2017

Работа с федеральными ведомствами

Динамика структуры расходов бюджета

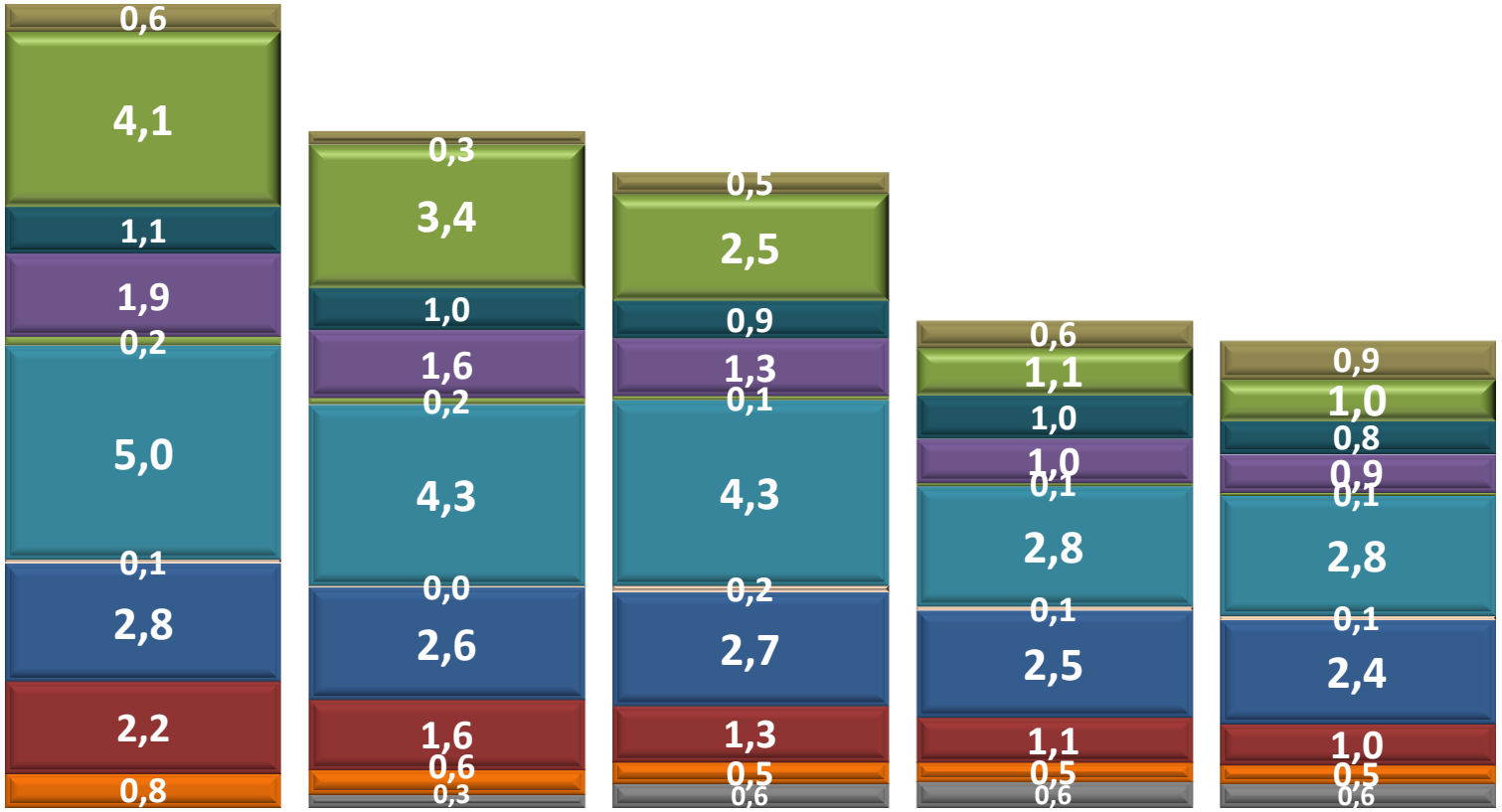

- Прочие расходы
- Национальная экономика
- Общегосуд. расходы
- Жилищно-комм. хозяйство
- Средства масс. инф-ции
- Образование
- Физ. культура и спорт
- Социальная политика
- Здравоохранение
- Культура, кинематография
- Обслуживание гос. долга

2015 год	2016 год	2017 год	2018 год	2019 год
18,9 млрд. руб.	15,9 млрд. руб.	14,9 млрд. руб.	11,4 млрд. руб.	11,1 млрд. руб.

РАСХОДЫ БЮДЖЕТА

Структура расходов бюджета 2017

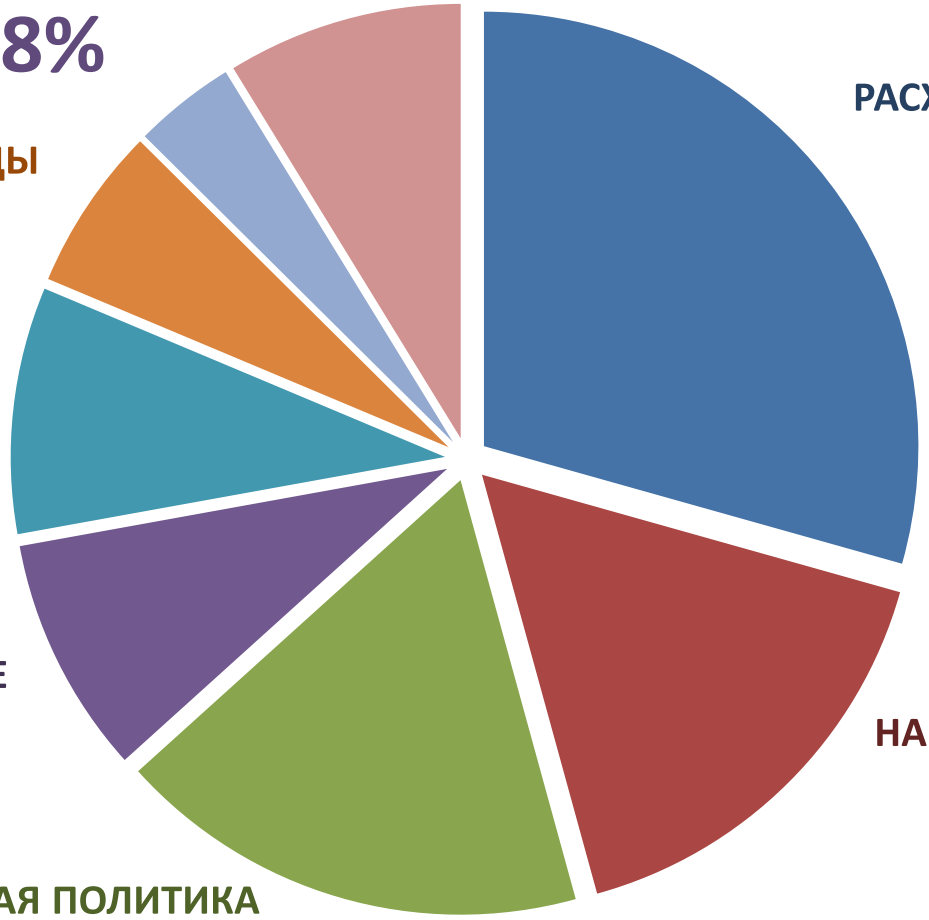

РАСХОДЫ БЮДЖЕТА

Национальная экономика

Показатель, млн. руб.	2017	изм.	2017	2018	2019
НАЦИОНАЛЬНАЯ ЭКОНОМИКА	**2 414,3**	**+ 77,2**	**2 491,5**	**1 112,1**	**970,6**
Общеэкономические вопросы	168,9	+ 10,6	179,5	164,7	165,4
Сельское хозяйство и рыболовство	469,6	- 0,0	469,6	161,8	103,7
Водное хозяйство	10,1	0,0	10,1	6,6	6,6
Лесное хозяйство	19,4	+ 4,4	23,8	13,4	13,5
Дорожное хозяйство (дорожные фонды)	970,9	0,0	970,9	239,5	243,1
Связь и информатика	222,2	+ 46,3	268,5	120,9	118,8
Транспорт	206,6	0,0	206,6	86,8	20,0
Др. вопросы в обл. нац. экономики	346,6	+ 15,8	362,4	318,4	229,6

Образование, физкультура и спорт

Показатель, млн. руб.	2017	изм.	2017	2018	2019
ОБРАЗОВАНИЕ	**4 331,0**	**+ 16,8**	**4 347,8**	**2 831,3**	**2 822,6**
Дошкольное образование	1 452,5	+ 0,4	1 452,9	954,0	954,0
Общее образование	2 117,6	- 5,5	2 112,1	1 285,7	1 277,0
Дополнительное образование детей	257,8	- 9,7	248,1	186,0	186,0
Среднее проф. образование	307,9	0,0	307,9	195,9	195,9
Молодежная политика	26,4	+ 31,5	57,9	23,8	23,8
Др. вопросы в области образования	168,9	0,0	168,9	185,9	185,9
ФИЗИЧЕСКАЯ КУЛЬТУРА И СПОРТ	141,4	+ 9,7	151,1	87,8	87,8

Жилищно-коммунальное хозяйство

Показатель, млн. руб.	2017	изм.	2017	2018	2019
ЖИЛИЩНО-КОММ. ХОЗЯЙСТВО	**1 353,6**	0,0	**1 353,6**	**1 014,2**	**888,3**
Жилищное хозяйство, в т.ч.	542,4	0,0	542,4	545,9	591,5
Переселение из непригодных домов	486,3	0,0	486,3	502,8	549,5
Коммунальное хозяйство, в т.ч.	711,2	0,0	711,2	468,3	296,9
Субсидии на электроэнергию	291,4	0,0	291,4	228,2	144,4
Субсидии на тепловую энергию	177,4	0,0	177,4	150,5	95,6
Субсидии на горяч/хол. воду	51,8	0,0	51,8	43,3	28,1
Субсидии на твердое топливо	57,1	0,0	57,1	46,2	28,8

Здравоохранение

Показатель, млн. руб.	2017	изм.	2017	2018	2019
ЗДРАВООХРАНЕНИЕ	**1 303,8**	+ 2,3	**1 306,1**	**1 056,2**	**1 055,6**
Стационарная мед. помощь в т.ч.	311,6	+ 1,9	313,5	267,3	267,3
Совершенствование спец. мед. помощи	296,5	+ 0,7	297,2	266,2	266,0
Амбулаторная помощь, в т.ч.	318,8	+ 0,4	319,2	181,3	180,6
Профилактика заболеваний	305,9	- 0,3	305,6	181,3	180,6
Скорая медицинская помощь	235,0	0,0	235,0	175,6	175,6
Др. вопросы в области здравоохранения, в т.ч.	438,4	0,0	438,4	432,0	432,0
Межбюджетные трансферты ТФОМС	267,6	0,0	267,6	267,6	267,6

Социальная политика

Показатель, млн. руб.	2017	изм.	2017	2018	2019
СОЦИАЛЬНАЯ ПОЛИТИКА	**2 594,2**	+ 66,7	**2 660,9**	**2 507,0**	**2 437,9**
Пенсионное обеспечение	164,9	0,0	164,9	130,7	130,7
Соц. обслуживание населения	400,0	0,0	400,0	388,6	388,6
Соц. обеспечение населения, в т.ч.	1 580,1	+ 51,0	1 631,1	1 520,4	1 447,3
Качество жизни старшего поколения	680,7	- 52,4	628,3	707,8	635,2
Охрана семьи и детства	441,7	+ 15,8	457,5	462,0	465,9
Др. вопросы в области соц. политики	7,5	- 0,1	7,4	5,3	5,4

Расходы в разрезе ГРБС (1 из 2)

Показатель, млн. руб.	2016	2017	изм	2017	2018	2019
Собрание депутатов Ненецкого АО	116,3	105,9	+ 0,0	105,9	92,8	92,8
Счетная палата Ненецкого АО	33,2	29,8	- 0,0	29,8	27,7	27,7
Управление имущ. и земельных отношений	70,1	37,0	+ 10,1	47,1	36,1	32,0
Департамент финансов и экономики	548,6	852,5	+ 2,4	854,9	1 111,1	821,8
Управление гражд. защиты и обеспечения пож. безопасн.	186,3	208,0	0,0	208,0	146,3	146,3
Управление по государств. регулированию цен	21,4	18,8	0,0	18,8	18,5	18,4
Департамент образования, культуры и спорта	4 478,6	4 277,9	+ 0,3	4 278,2	3 406,2	3 397,5
Аппарат Администрации	829,4	808,8	+ 150,3	959,1	663,2	645,6

Расходы в разрезе ГРБС (2 из 2)

Показатель, млн. руб.	2016	2017	изм	2017	2018	2019
Управление государственного заказа	21,2	16,5	0,0	16,5	16,8	16,8
Избирательная комиссия Ненецкого АО	14,9	9,9	- 0,0	9,9	8,8	8,8
Департамент природных ресурсов, экологии и АПК	909,0	637,5	- 10,0	647,5	240,5	183,1
Департамент строительства, ЖКХ, энергетики и транспорта	3 923,1	3 571,1	+ 10,5	3 581,6	1 629,3	1 438,8
Государственная инспекция по ветеринарии	95,7	80,3	0,0	80,3	71,8	68,8
Госинспекция строительного и жилищного надзора	43,2	34,9	0,0	34,9	33,4	33,4
Департамент здравоохранения, труда и соцзащиты	4 312,8	3 866,9	+ 100,2	3 967,1	3 575,9	3 505,8
Департамент региональной политики	274,5	195,6	- 94,6	101,0	77,8	77,9

Государственные программы (1 из 3)

РАСХОДЫ БЮДЖЕТА	Развитие образования	Развитие здравоохранения	Обеспечение доступным и комфортным жильём, КУ граждан	Развитие государственного управления	Социальная поддержка граждан	Модернизация жилищно-коммунального хозяйства	Управление региональными финансами	Старшее поколение	Развитие транспортной системы округа	Развитие сельского хозяйства и регулирование рынков с/х	
2016 год	3 198,9	1 717,6	1 126,7	1 254,0	2 259,6	1 011,9	391,8	-	1 697,4	859,8	млн. руб.
2017 год	3 642,6	1 738,4	1 334,2	1 020,2	1 046,2	749,7	717,8	634,1	1 177,5	485,3	млн. руб.

Государственные программы (2 из 3)

РАСХОДЫ БЮДЖЕТА	Развитие культуры и туризма	Профилактика социального сиротства	Информационное общество	Обеспечение гражданской защиты	Реализация региональной политики	Развитие физкультуры и спорта	Охрана окружающей среды	Обеспечение обществ. порядка, противодействие преступности	Обеспечение эпизоотического и ветеринарно-санитарного благополучия	Содействие занятости населения	
2016 год	620,4	-	297,6	167,6	189,4	490,0	70,8	5,2	95,7	77,8	млн. руб.
2017 год	553,1	286,5	269,2	189,9	137,7	118,5	100,3	87,3	69,7	80,4	млн. руб.

Государственные программы (3 из 3)

РАСХОДЫ БЮДЖЕТА	Организация отдыха детей	Доступная среда	Молодёжь	Развитие предпринимат. деятельности	Энергоэффективность и развитие энергетики	Сохранение и развитие КМНС	Управление имуществом и земельными ресурсами	Улучшение условий и охраны труда	Добровольное переселение из-за рубежа	Патриотическое воспитание населения	
2016 год	-	-	25,2	53,6	1,1	15,0	1,9	0,8	0,5	-	млн. руб.
2017 год	53,3	23,9	28,9	11,9	11,1	108,2	14,1	0,6	0,5	0,1	млн. руб.



Бюджетные инвестиции

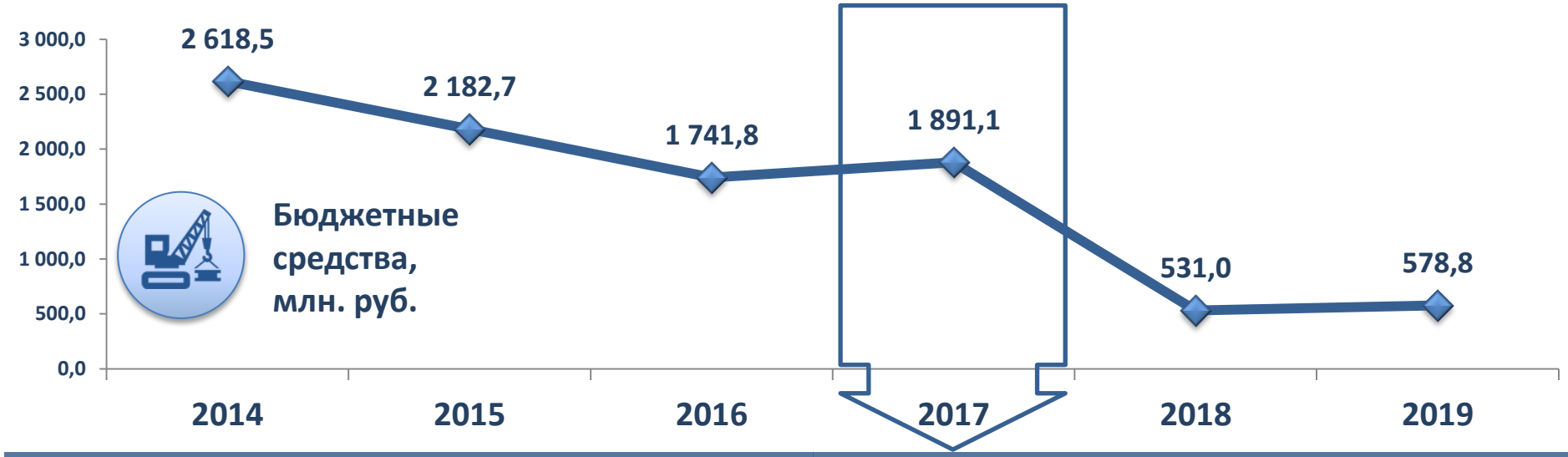

Бюджетные ассигнования на осуществление бюджетных инвестиций

1 891,1 млн. руб.

32 объекта капитального строительства

401,2 млн. руб.

Долевое участие в строительстве Переселение из непригодного ветхого жилья

311,8 млн. руб.

Строительство объекта Школа №3 на 700 мест по ул. Авиаторов в г. Нарьян-Маре

159,0 млн. руб.

Проектирование и строительство "под ключ" объекта Детский сад в с. Несь

157,2 млн. руб.

Привязка ТП и строительство "под ключ" объекта Детсад на 220 мест по ул. Авиаторов

102,2 млн. руб.

Строительство объекта Школа на 100 мест в с. Тельвиска Ненецкого АО

Выполнение «Майских» Указов Президента РФ

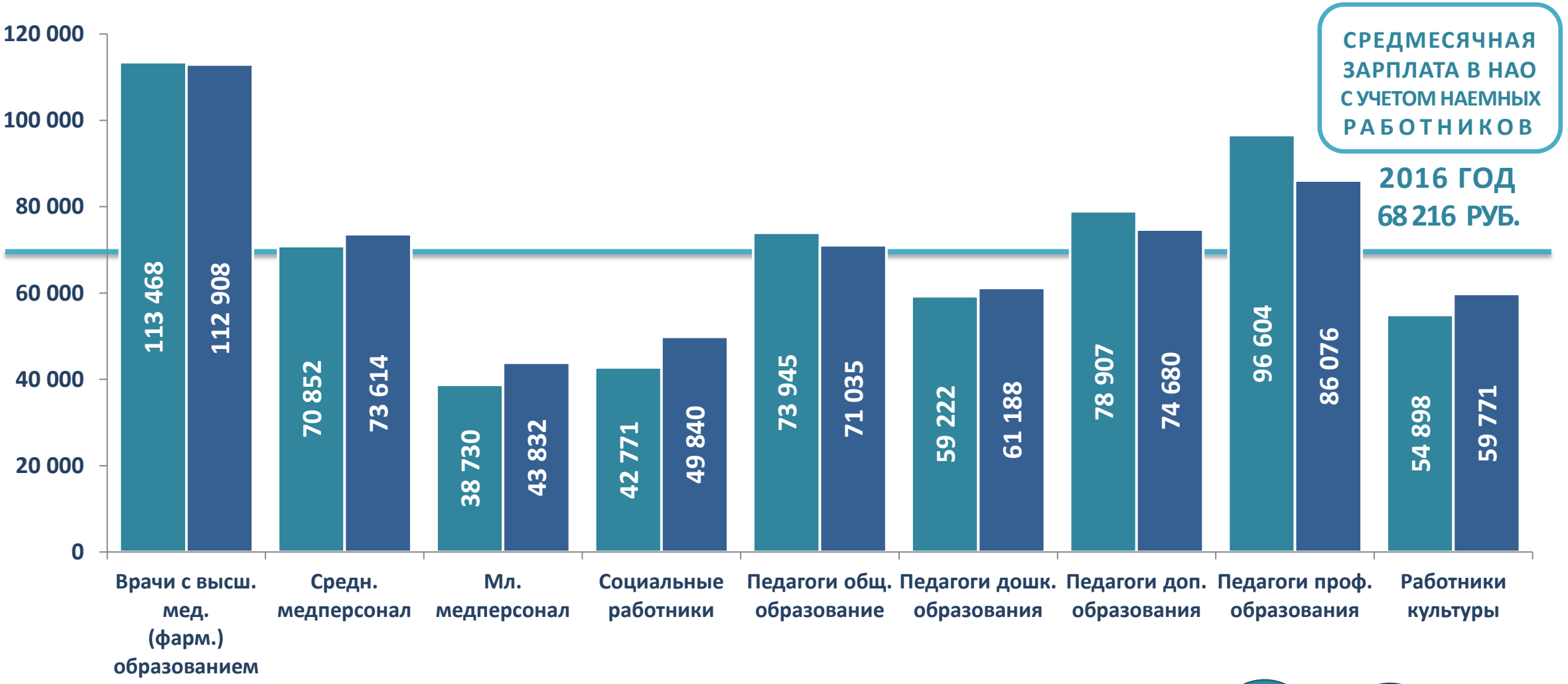

% ВЫПОЛНЕНИЯ ПОКАЗАТЕЛЕЙ ПО ДОРОЖНЫМ КАРТАМ «МАЙСКИХ» УКАЗОВ, СОГЛАСОВАННЫХ ПРОФИЛЬНЫМИ МИНИСТЕРСТВАМИ РОССИЙСКОЙ ФЕДЕРАЦИИ

2015 2016



Дотации, субсидии и субвенции МО 2017

МО ГО ГОРОД НАРЬЯН-МАР
179,6
МЛН. РУБ.

МО МР ЗАПОЛЯРНЫЙ РАЙОН
129,3
МЛН. РУБ.

МО ГП РАБ. П. ИСКАТЕЛЕЙ
47,3
МЛН. РУБ.

МО КАНИНСКИЙ СЕЛЬСОВЕТ
5,4
МЛН. РУБ.

МО ПРИМОР-СКО-КУЙСКИЙ СЕЛЬСОВЕТ
5,3
МЛН. РУБ.

МО ВЕЛИКО-ВИСОЧНЫЙ СЕЛЬСОВЕТ
4,0

МО ПЕШСКИЙ СЕЛЬСОВЕТ
3,4
МЛН. РУБ.

МО ПУСТОЗЕРС-КИЙ СЕЛЬСОВЕТ
3,2
МЛН. РУБ.

МО МАЛОЗЕ-МЕЛЬСКИЙ СЕЛЬСОВЕТ
3,0

МО ХОРЕЙ-ВЕРСКИЙ СЕЛЬСОВЕТ
2,9

МО ОМСКИЙ СЕЛЬСОВЕТ
2,8
МЛН. РУБ.

МО ТИМАНС-КИЙ СЕЛЬСОВЕТ
2,8
МЛН. РУБ.

МО ТЕЛЬВИ-СОЧНЫЙ СЕЛЬСОВЕТ
2,4

МО ХОСЕДА-ХАРДСКИЙ СЕЛЬСОВЕТ
2,4

МО ЮШАРСКИЙ СЕЛЬСОВЕТ
2,3
МЛН. РУБ.

МО ПОСЁЛОК АМДЕРМА
2,2
МЛН. РУБ.

МО КАРСКИЙ СЕЛЬСОВЕТ
1,9
МЛН. РУБ.

МО КОЛГУЕВСКИЙ СЕЛЬСОВЕТ
1,9
МЛН. РУБ.

МО ШОИНСКИЙ СЕЛЬСОВЕТ
1,6
МЛН. РУБ.

МО КОТКИНСКИЙ СЕЛЬСОВЕТ
1,3
МЛН. РУБ.

МО АНДЕГСКИЙ СЕЛЬСОВЕТ
0,9
МЛН. РУБ.

Департамент финансов и экономики Ненецкого автономного округа

адрес: 166700 г. Нарьян-Мар ул. Победы, 4
тел. 8(81853)2-14-34; 2-13-00
dfei@ogvnao.ru http://dfei.adm-nao.ru

http://vk.com/econnao

http://fb.com/economicsnao