



БЮДЖЕТ ДЛЯ ГРАЖДАН

ПРОЕКТ ЗАКОНА
Ненецкого автономного округа
«Об окружном бюджете на 2018 год
и на плановый период 2019 и 2020 годов»



Прозрачность и открытость

Принципы прозрачности и открытости бюджетной системы Российской Федерации

- ✓ Обязательное опубликование в средствах массовой информации утвержденных бюджетов и отчетов об их исполнении
- ✓ Доступность иных сведений о бюджетах
- ✓ Обязательная открытость для общества и СМИ проектов бюджетов, обеспечение доступа к информации на едином портале бюджетной системы Российской Федерации в сети «Интернет»
- ✓ Преемственность бюджетной классификации Российской Федерации, а также обеспечение сопоставимости показателей бюджета отчетного, текущего и очередного финансового года

Бюджетный кодекс Российской Федерации, статья 36



НЕНЕЦКИЙ
АВТОНОМНЫЙ
ОКРУГ

176 700 км²

43 937 чел.

1 город
1 поселок городского типа
41 сельский населенный пункт

0,25 чел/км²



Основные показатели (1 из 2)

ПОКАЗАТЕЛЬ		2015 факт	2016 факт	2017 оценка	2018 прогноз	2019 прогноз	2020 прогноз
	Численность, тысяч человек	43,6	43,9	44,1	44,3	44,6	44,8
	Валовой региональный продукт, млрд. руб.	217,6	225,2	228,5	234,4	241,1	246,8
	Индекс потребительских цен, % к пред. году	114,6	109,6	103,9	103,7	104,0	104,0
	Цена на нефть Urals, долл./барр	51,2	41,7	49,9	43,8	41,6	42,4
	Курс доллара, руб./долл	60,6	66,9	59,4	64,7	66,9	68,0
	Ввод в действие жилых домов тыс. м ²	35,5	23,5	28,5	28,5	29,5	30,0



Основные показатели (2 из 2)

ПОКАЗАТЕЛЬ		2015 факт	2016 факт	2017 оценка	2018 прогноз	2019 прогноз	2020 прогноз
	Численность занятых в экономике, тыс. чел.	33,4	33,1	33,3	33,4	33,5	33,7
	Годовой фонд зарплаты работников, млрд. руб.	25,9	27,3	28,0	28,9	29,6	30,5
	Годовой ВРП на душу населения, млн. руб.	5,0	5,1	5,2	5,3	5,4	5,5
	Денежные доходы на душу, тыс. руб.	70,9	74,1	72,7	75,2	77,8	80,4
	Средняя зарплата, (с наймом), тыс. рублей	63,0	68,2	71,0	74,0	77,6	80,7
	Прожиточный минимум, тыс. рублей	18,6	19,5	20,3	21,2	24,1	27,5



Монопрофильная экономика региона

ДОБЫЧА
НЕФТИ
14-16
МЛН
ТОНН В ГОД

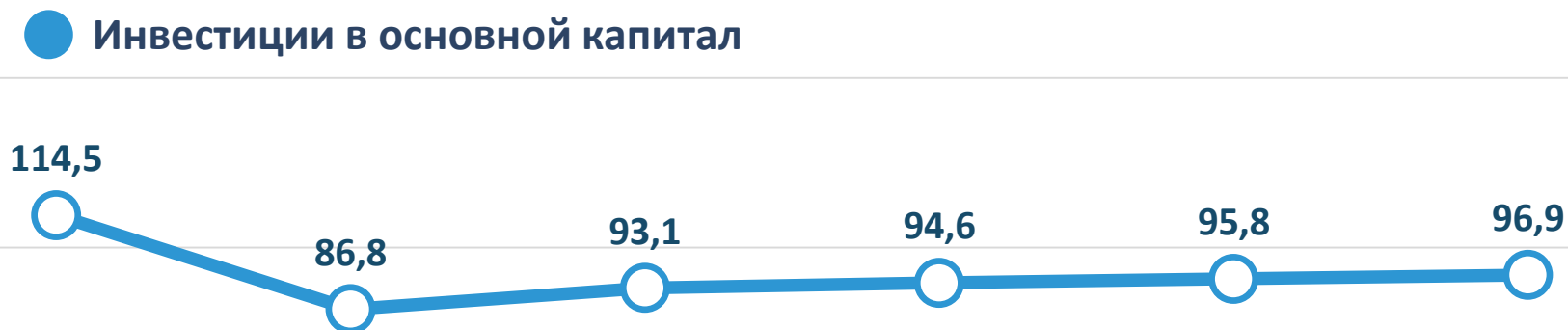
НАКОПЛЕННАЯ
ДОБЫЧА
234
МЛН ТОНН
8% ОТ ОБЪЕМА НАЧАЛЬНЫХ
СУММАРНЫХ РЕСУРСОВ

РАЗВЕДАННЫЕ
И ПРЕДВАРИТЕЛЬНО
ОЦЕНЕННЫЕ
ЗАПАСЫ
1,1
МЛРД ТОНН
23% ВЫРАБОТАНО

ТРАДИЦИОННОЕ
ХОЗЯЙСТВО
178 ТЫС
ПОГОЛОВЬЕ ОЛЕНЕЙ
1 300 ОЛЕНЕВОДОВ



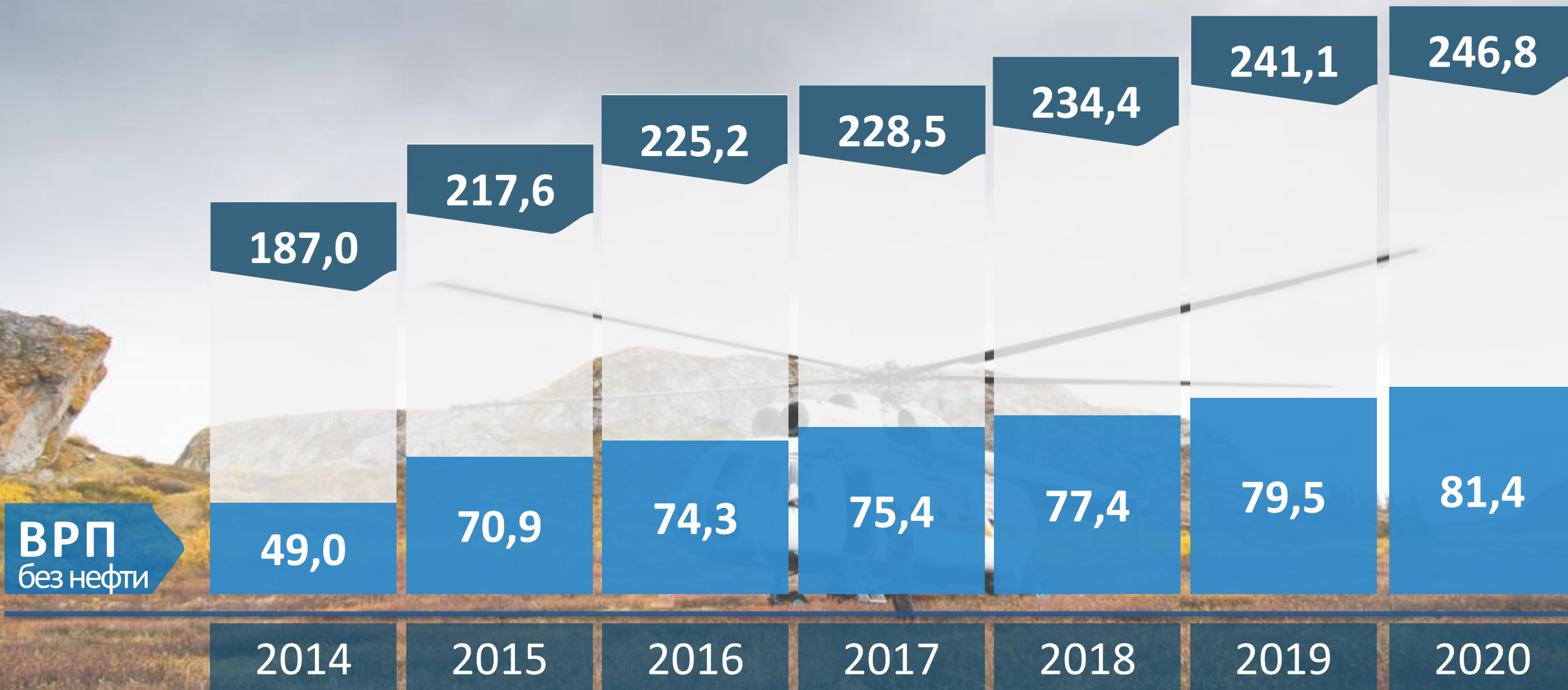
Валовой региональный продукт и объем инвестиций в основной капитал, млрд. руб.



2015	2016	2017	2018 прогноз	2019 прогноз	2020 прогноз
------	------	------	-----------------	-----------------	-----------------

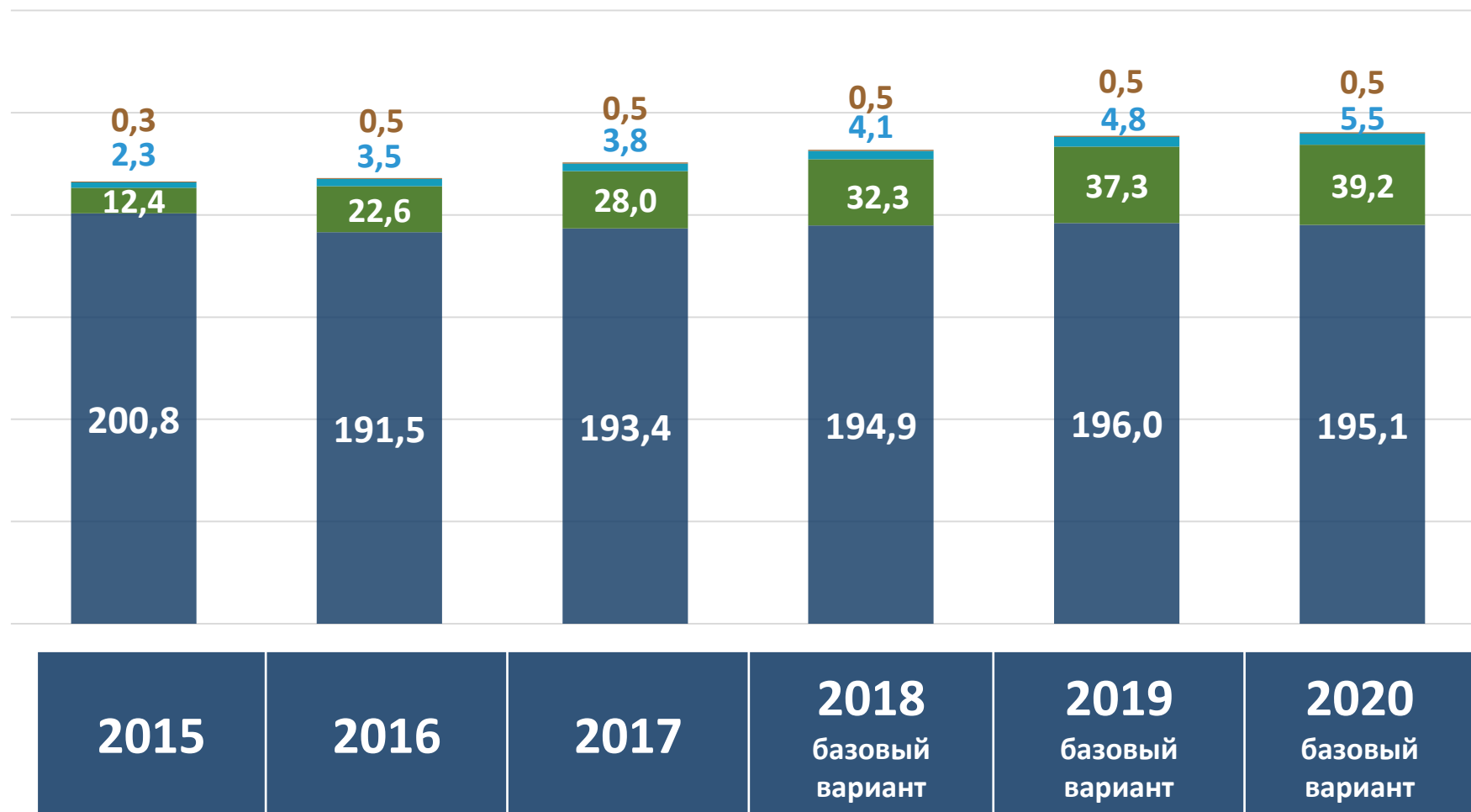


Динамика валового регионального продукта





Объем промышленного производства, млрд. руб.



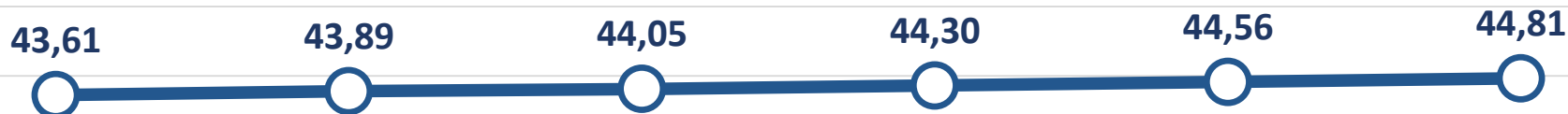
- Добыча полезных ископаемых
- Обрабатывающее производство

- Обеспечение электроэнергией, газом
- Водоснабжение, водототведение



Численность постоянного населения (среднегодовая), в разрезе городского и сельского населения

● Все население (среднегодовая)



● Городское население (среднегодовая)



● Сельское население (среднегодовая)

2015

2016

2017

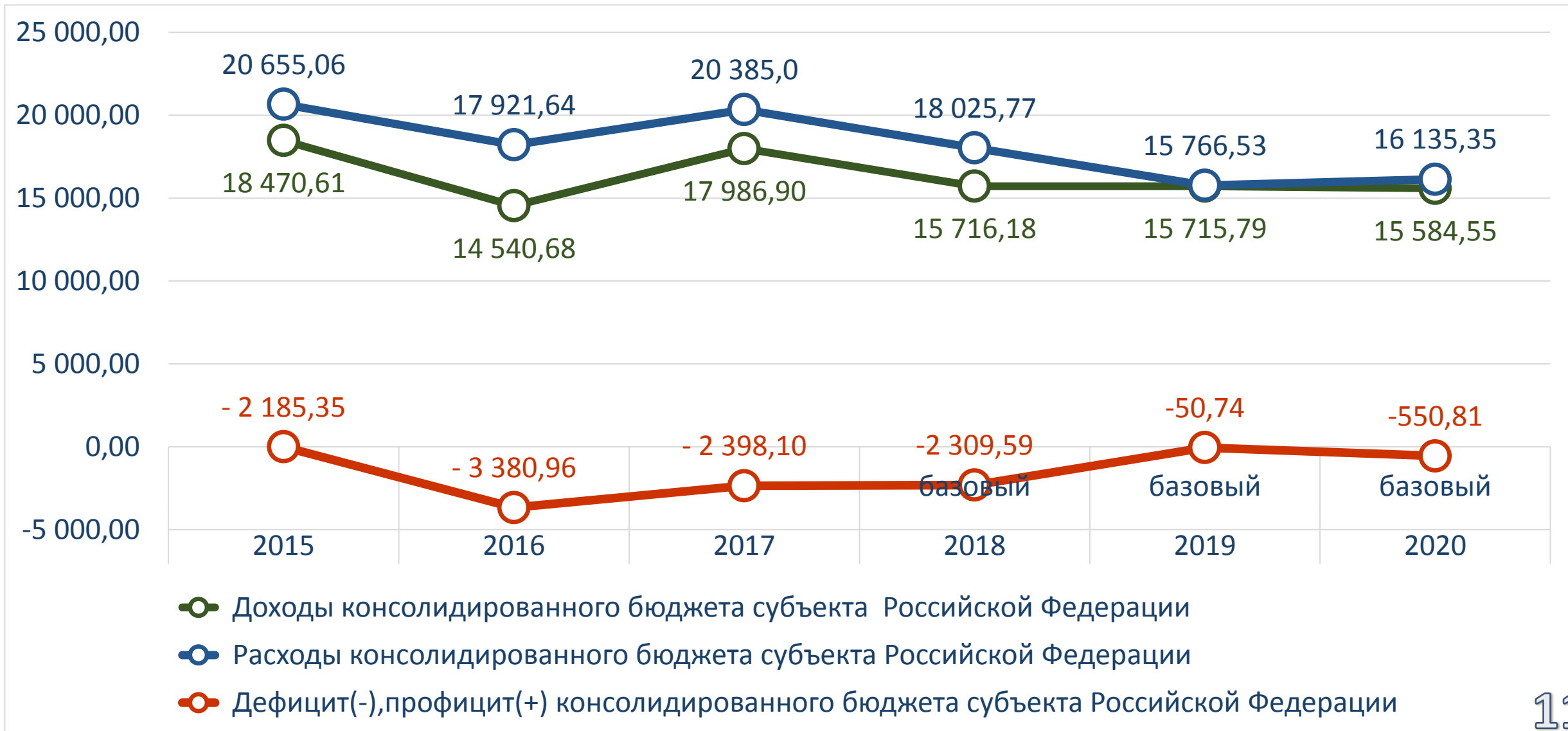
2018
прогноз

2019
прогноз

2020
прогноз

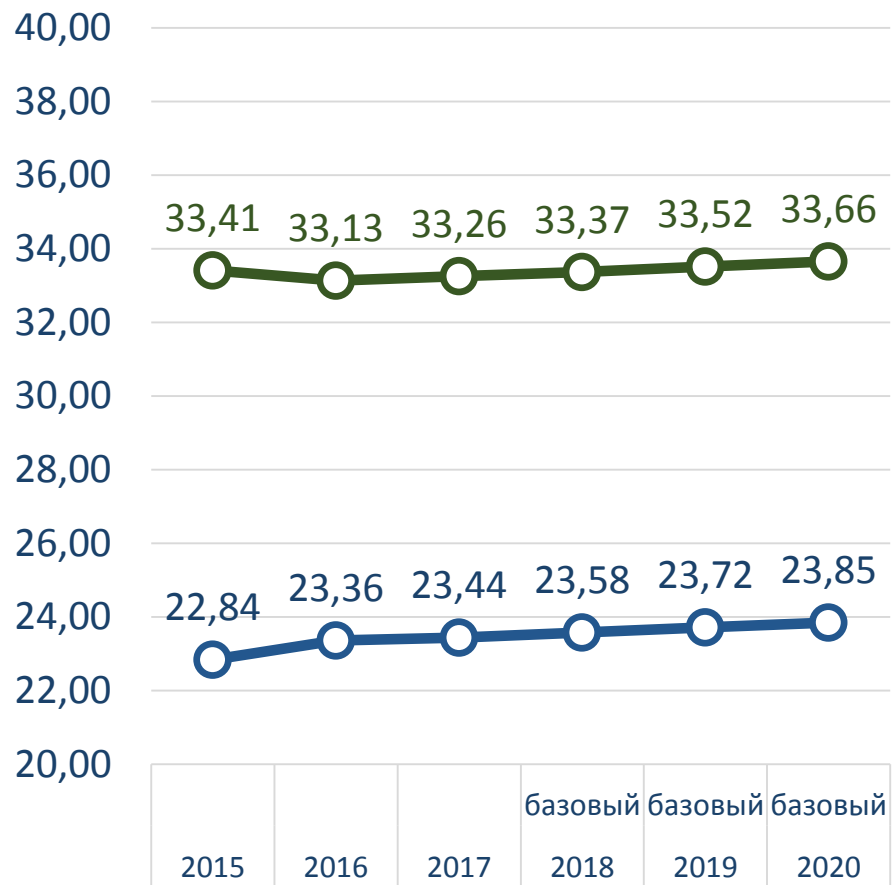


Доходы и расходы консолидированного бюджета, млн. руб.

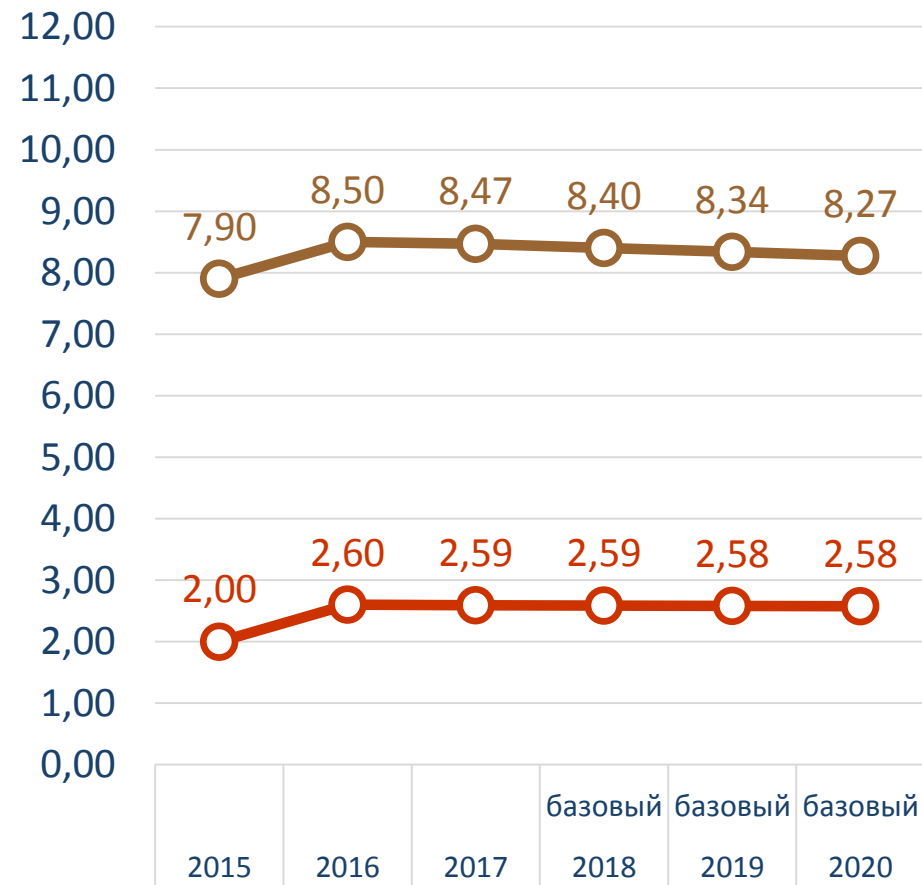




Труд и занятость



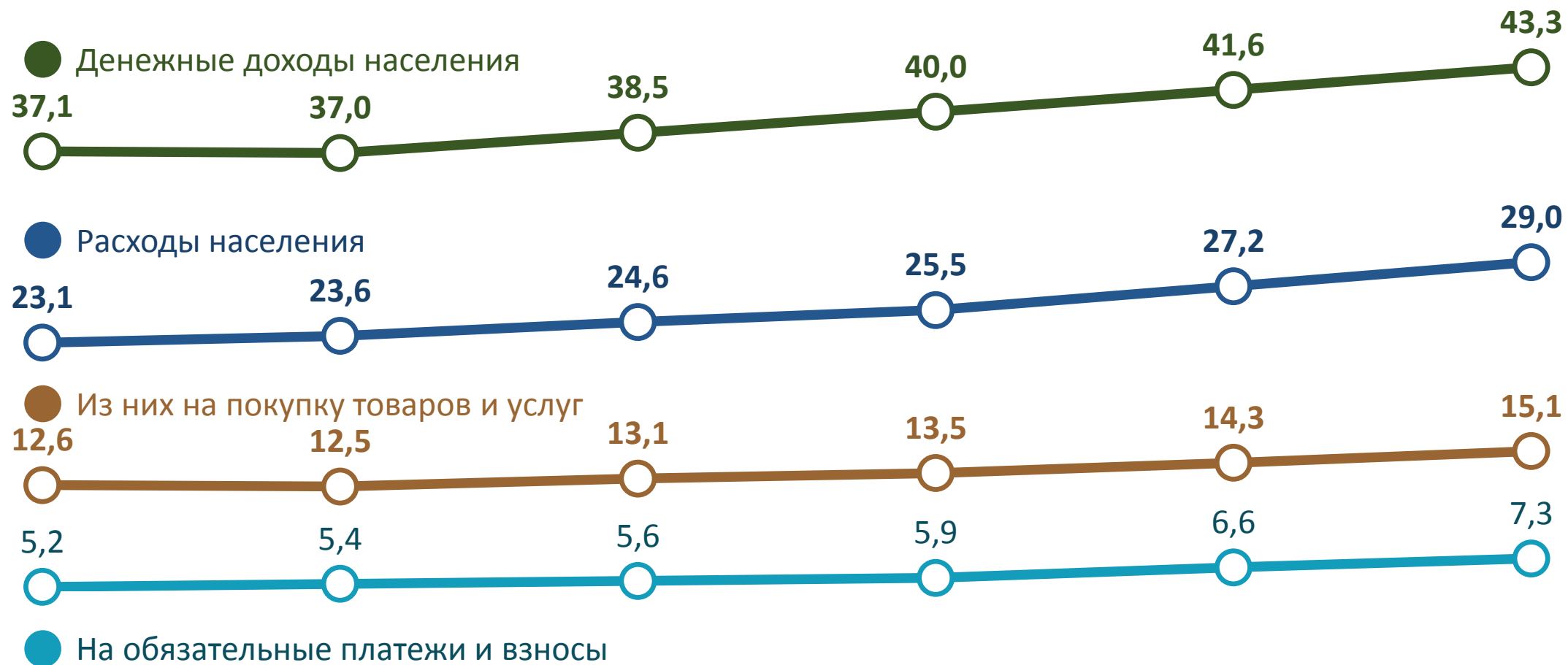
- Численность экономически активного населения
- Среднегодовая численность занятых в экономике



- Уровень безработицы по методологии МОТ
- Уровень зарегистрированной безработицы (на конец года)



Доходы и расходы населения, млрд. рублей



2015

2016

2017

2018
базовый
вариант

2019
базовый
вариант

2020
базовый
вариант



Основные направления бюджетной политики

Задачи бюджетной политики на 2018 - 2020 годы

- повышение качества оказания государственных и муниципальных услуг
- улучшение условий для привлечения инвестиций в целях повышения налогового потенциала
- определение приоритетных направлений бюджетных расходов, повышение их эффективности
- обеспечение долгосрочной сбалансированности и устойчивости бюджетной системы
- повышение открытости и прозрачности финансовой деятельности

Основные направления бюджетной политики на 2018 - 2020 годы

- обеспечение **долгосрочной сбалансированности и устойчивости бюджетной системы** в условиях ограниченности финансовых ресурсов, **сокращение дефицита** окружного бюджета
- обеспечение реализации **указов Президента РФ** от 07.05.2012
- сохранение **бюджета развития** и повышение **эффективности** бюджетных расходов
- повышение **эффективности процедур проведения закупок**, товаров, работ и услуг
- повышение эффективности реализации **государственных программ**
- достижение **целевых индикаторов** по субсидиям из федерального бюджета
- развитие **программно-целевых методов управления**, в том числе и на муниципальном уровне, с чётким определением целевых показателей и временных рамок их достижения;
- обеспечение **инфраструктурного развития** на основе территориального планирования;
- повышение **прозрачности бюджетов** и бюджетного процесса.



Бюджет субъекта Российской Федерации

Бюджет – это фонд денежных средств субъекта РФ. Бюджет субъекта РФ может быть **собственно бюджет региона** – фонд денежных средств, предназначенный для финансирования функций, отнесенных к предметам ведения субъекта РФ, или **консолидированный бюджет**, включающий в себя бюджет региона и бюджеты муниципальных образований, входящих в состав данного региона. Это основной финансовый документ региона на текущий финансовый год и плановые периоды, имеющий силу закона.



Слово «**бюджет**» произошло от старонорманского «**bougette**», что значит кошель, сумка

Какие бывают
бюджеты?

Бюджеты
семей

Бюджеты
организаций

Бюджеты
публично-
правовых
образований

Российской Федерации
Федеральный бюджет, бюджеты
гос.ударственных внебюджетных фондов РФ

субъектов Российской Федерации
Региональные бюджеты, бюджеты
территориальных фондов обязательного
медицинского страхования

Муниципальных образований
Местные бюджеты



Бюджетная система Российской Федерации





Параметры окружного бюджета

Показатель, млн. рублей	2014 факт	2015 факт	2016 факт	2017 ожидаемое	2018 проект	2019 проект	2020 проект
 Доходы	15 085,6	16 329,8	12 983,1	16 819,9	14 243,3	14 213,1	14 045,7
Безвозмездные поступления	2 851,1	1 061,0	1 639,3	1 276,9	306,1	320,3	248,5
Налоговые, неналоговые доходы	12 234,5	15 268,8	11 343,8	15 543,0	13 937,2	13 892,8	13 797,2
 Расходы	15 583,7	18 855,3	15 878,3	18 265,4	16 264,2	14 213,1	14 556,2
Профицит/Дефицит (+/-)	- 498,1	- 2 525,5	- 2 895,2	- 1 445,4	- 2 020,9	0,0	- 510,5
Верхний предел госдолга	-	1 000,0	4 300,0	5 300,0	7 300,0	7 300,0	7 800,0



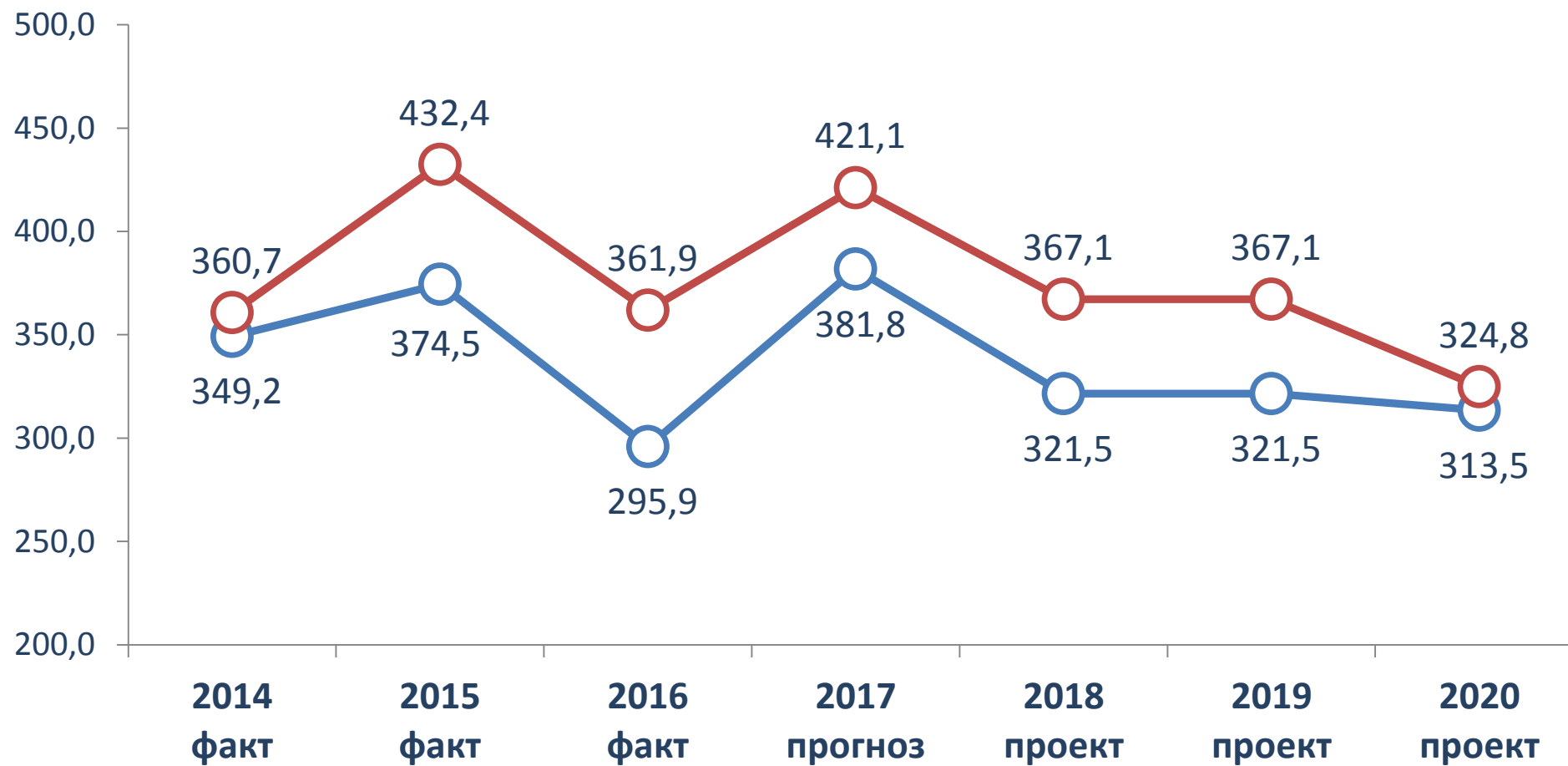
Доходы и расходы бюджета на человека



Бюджетные расходы на душу населения, млн. рублей/чел.



Бюджетные доходы на душу населения, млн. рублей/чел.





Бюджетная терминология

Администратор доходов бюджета

Орган государственной власти, орган местного самоуправления, орган местной администрации, орган управления государственным внебюджетным фондом, ЦБ РФ, бюджетное учреждение, осуществляющие в соответствии с законодательством РФ контроль за правильностью исчисления, полнотой и своевременностью уплаты, начисление, учет, взыскание и принятие решений о возврате (зачете) излишне уплаченных (взысканных) платежей, пеней и штрафов по ним, являющихся доходами бюджетов бюджетной системы РФ.

Главный распорядитель бюджетных средств

ГРБС - орган государственной власти, орган управления государственным внебюджетным фондом, орган местного самоуправления, орган местной администрации, а также наиболее значимое учреждение науки, образования, культуры и здравоохранения, указанное в ведомственной структуре расходов бюджета, имеющие право распределять бюджетные ассигнования и лимиты бюджетных обязательств между подведомственными распорядителями и получателями бюджетных средств.

Администратор источников финансирования дефицита бюджета

Орган государственной власти (местного самоуправления), орган управления государственным внебюджетным фондом, иная организация, имеющий (ая) право осуществлять операции с источниками финансирования дефицита бюджета.





Структура доходов окружного бюджета

Наименование	Исполнено за 2016 год	Ожидаемое исполнение за 2017 год	Прогноз на 2018 год	Прогноз на 2019 год	Прогноз на 2020 год
ВСЕГО ДОХОДОВ, млн. руб.	12 983,1	16 819,9	14 243,3	14 213,1	14 045,7
Налоговые и неналоговые доходы, из них:	11 343,8	15 543,0	13 937,2	13 892,8	13 797,2
Налог на прибыль организаций	1 289,4	1 897,3	1 697,5	1 697,5	1 715,0
Налог на прибыль организаций при СРП	264,1	635,7	482,8	479,0	485,0
Налог на доходы физических лиц	1 373,3	1 363,4	1 397,2	1 427,9	1 459,3
Налог на имущество организаций	5 593,6	5 754,0	5 900,0	5 950,0	5 950,0
Доходы в виде доли пр. продукции государства при выполнении СРП "Харьягинское месторождение"	2 061,6	5 115,2	3 734,0	3 704,4	3 750,8
Платежи на социально- экономическое развитие НАО	347,2	325,6	349,5	228,2	28,5
Прочие доходы	414,6	451,8	376,3	405,8	408,6
Безвозмездные поступления	1 639,3	1 276,9	306,1	320,3	248,5

2018 СТРУКТУРА ДОХОДОВ ОКРУЖНОГО БЮДЖЕТА

14,24 млрд.
руб.

Налоговые доходы

9,74 млрд.
руб.



Налог на прибыль организаций
2 180,3 млн. руб.



Налог на доходы физических лиц
1 397,2 млн. руб.



Налоги на имущество
5 938,0 млн. руб.



Налоги на товары (работы, услуги)
103,1 млн. руб.



Налог на совокупный доход
23,8 млн. руб.



Налоги, сборы и рег. платежи за
пользование природн. ресурсами
79,1 млн. руб.



Государственная пошлина
15,2 млн. руб.

Неналоговые доходы

4,20 млрд.
руб.



Доходы от использования
имущества в гос. собств.
30,5 млн. руб.



Платежи при пользовании прир.
ресурсами 43,3 млн. руб.



Доходы от оказания платных услуг
(работ) 10,9 млн. руб.



Доходы от продажи материальных
и нематериальных активов
3 734,8 млн. руб.



Административные платежи
и сборы 8,9 млн. руб.



Штрафы, санкции, возмещение
ущерба 22,7 млн. руб.



Прочие неналоговые доходы
349,5 млн. руб.

Безвозмездные поступления

0,31 млрд.
руб.



Безвозмездные поступления от других
бюджетов 306,1 млн. руб.



Безвозмездные поступления от гос.
(муниц.) организаций 0,0 млн. руб.



Доходы от возврата целевых субсидий
прошлых лет 0,0 млн. руб.



Возврат остатков целевых субсидий,
прошлых лет 0,0 млн.



Прочие безвозмездные поступления
0,0 млн. руб.



«Харьягинское месторождение»



Доходы от доли прибыльной продукции СРП «Харьягинское месторождение»



Доходы от отчислений части прибыли ГУП

Наименование государственного унитарного предприятия	2018 год	2019 год	2020 год
 ГУП НАО "Ненецкая компания электросвязи"	468,0	500,0	505,0
 ГУП НАО "Ненецкая коммунальная компания"	577,0	587,0	596,0
 ГУП НАО "Ненецкая агропромышленная компания"	1 707,0	1 560,0	1 658,0
 ГУП НАО "Нарьян-Мардорремстрой"	3 173,0	12 000,0	12 500,0
 ГУП НАО "Нарьян-Марская электростанция"	794,0	798,0	802,0
 ГУП НАО "Ненецкая фармация"	85,0	90,0	90,0
ИТОГО, ТЫС. РУБЛЕЙ	6 804,0	15 535,0	16 196,0



Расходы в разрезе ГРБС (1 из 2)

Показатель, млн. руб.	2016	2017	2018	% изм.	2019	2020
Собрание депутатов Ненецкого АО	116,3	108,8	107,1	-1,6%	97,3	97,4
Счетная палата Ненецкого АО	33,2	31,3	31,4	-0,3%	29,1	29,1
Управление имущественн. и земельных отношений	70,1	50,9	47,0	-7,7%	44,7	44,7
Департамент финансов и экономики	548,6	920,6	938,4	+1,9%	919,9	966,8
Управление гражд. защиты и обеспечения пож. безопасн.	186,3	230,7	212,8	-7,8%	201,9	201,9
Управление по государств. регуливанию цен	21,4	19,0	20,3	+6,8%	18,8	18,8
Департамент образования, культуры и спорта	4 478,6	4 919,0	4 925,2	+0,1%	4 210,7	4 210,9
Аппарат Администрации	829,4	1 051,5	1 075,0	+2,2%	1 029,9	1 029,1



Расходы в разрезе ГРБС (2 из 2)

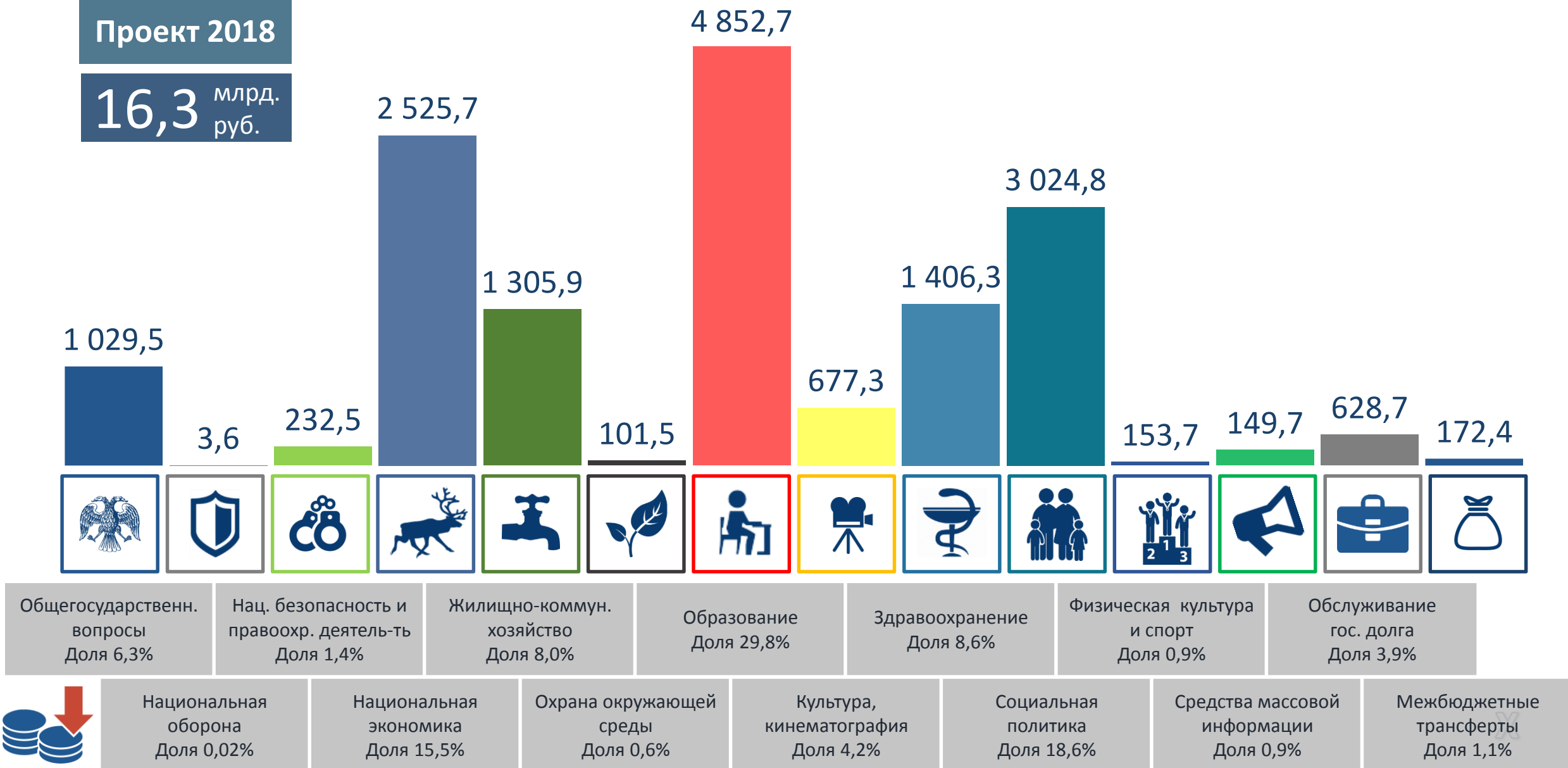
Показатель, млн. руб.	2016	2017	2018	% изм	2019	2020
Управление государственного заказа	21,2	16,5	18,3	+10,9%	16,5	16,5
Избирательная комиссия Ненецкого АО	14,9	9,9	72,3	+630,3%	9,4	9,4
Департамент природных ресурсов, экологии и АПК	909,0	758,4	809,5	+6,7%	758,6	784,8
Департамент строительства, ЖКХ, энергетики и транспорта	3 923,1	5 540,7	3 261,2	-41,1%	2 015,6	2 015,9
Государственная инспекция по ветеринарии	95,7	84,8	83,7	-1,3%	72,9	72,9
Госинспекция строительного и жилищного надзора	43,2	36,8	40,0	+8,7%	34,9	34,9
Департамент здравоохранения, труда и соцзащиты	4 312,8	4 658,6	4 518,8	-3,0%	4 305,8	4 208,3
Департамент по взаимодействию с ОМСУ	274,5	111,5	103,1	-7,5%	99,1	99,1



Структура расходов окружного бюджета 2018, млн. руб.

Проект 2018

16,3 млрд. руб.





Национальная экономика

Показатель, млн. руб.	2017	2018	% изм	2019	2020
НАЦИОНАЛЬНАЯ ЭКОНОМИКА	3 433,8	2 525,7	-26,4%	2 187,0	2 077,2
Общеэкономические вопросы	212,2	214,7	-1,2%	183,2	185,2
Сельское хозяйство и рыболовство	553,4	557,6	+0,8%	502,3	504,0
Водное хозяйство	13,1	15,4	+17,6%	12,1	12,4
Лесное хозяйство	21,6	17,3	-19,9%	17,3	17,0
Транспорт	336,2	200,1	-40,5%	205,8	298,1
Дорожное хозяйство (дорожные фонды)	1 419,2	542,9	-61,7%	389,2	317,1
Связь и информатика	299,2	345,4	+15,4%	302,4	306,4
Др. вопросы в обл. нац. экономики	578,9	632,3	+9,2%	574,7	437,0



Образование, физкультура и спорт

Показатель, млн. руб.	2017	2018	% изм	2019	2020
ОБРАЗОВАНИЕ	4 807,8	4 852,7	+0,9%	3 906,7	3 564,4
Дошкольное образование	1 386,6	1 282,7	-7,5%	952,8	952,8
Общее образование	2 584,1	2 641,7	+2,2%	2 190,8	1 847,8
Дополнительное образование детей	260,7	266,5	+2,2%	222,8	222,8
Среднее проф. образование	315,1	353,4	+12,2%	266,4	266,4
Молодежная политика	80,2	113,3	+41,2	85,7	85,4
Др. вопросы в области образования	181,2	195,2	7,7%	188,3	189,2
ФИЗИЧЕСКАЯ КУЛЬТУРА И СПОРТ	175,8	153,7	-12,6%	113,1	112,6



Социальная политика

Показатель, млн. руб.	2017	2018	% изм	2019	2020
СОЦИАЛЬНАЯ ПОЛИТИКА	3 139,6	3 024,8	-3,7%	2 919,8	2 922,4
Пенсионное обеспечение	193,8	162,2	-16,3%	150,0	150,0
Соц. обслуживание населения	411,3	428,2	+4,1%	388,0	388,0
Соц. обеспечение населения, в т.ч.	1 964,2	1 901,9	-3,2%	1 862,3	1 864,4
Качество жизни старшего поколения	710,8	717,6	+1,0%	692,8	692,7
Охрана семьи и детства	552,5	521,1	-5,7%	508,7	509,5
Др. вопросы в области соц. политики	17,8	11,3	-36,3%	10,6	10,5



Жилищно-коммунальное хозяйство

Показатель, млн. руб.	2017	2018	% изм	2019	2020
ЖИЛИЩНО-КОММ. ХОЗЯЙСТВО	2 636,2	1 305,9	-50,5%	698,2	1 157,4
Жилищное хозяйство, в т.ч.	1 237,5	473,3	-61,8%	44,0	45,6
Переселение из непригодных домов	1 143,5	408,8	-64,2%	0,0	0,0
Коммунальное хозяйство, в т.ч.	1 324,7	649,8	-50,9%	584,2	1 041,8
Субсидии на электроэнергию	403,8	250,0	-38,1%	296,2	514,1
Субсидии на тепловую энергию	352,1	181,3	-48,5%	192,3	340,0
Субсидии на горяч/хол. воду	83,9	49,8	-40,7%	54,8	96,9
Субсидии на твердое топливо	115,6	64,1	-44,6%	40,9	90,9
Благоустройство	62,6	70,0	+11,9%	70,0	70,0





Здравоохранение

Показатель, млн. руб.	2015	2016	2017	2018	% изм	2019	2020
ЗДРАВООХРАНЕНИЕ	2 153,0	1 641,3	1 477,0	1 406,3	-4,8%	1 324,2	1 225,2
Стационарная мед. помощь в т.ч.	357,1	304,4	409,8	357,3	-12,8%	321,6	324,6
Совершенствование спец. мед. помощи	-	-	386,9	346,6	-10,4%	310,9	310,9
Амбулаторная помощь, в т.ч.	467,4	304,5	385,6	333,9	-13,4%	304,3	304,3
Профилактика заболеваний	-	-	366,2	318,0	-13,1%	292,0	292,0
Скорая медицинская помощь	138,3	140,7	235,9	259,2	+9,9%	256,5	157,0
Др. вопросы в области здравоохранения, в т.ч.	1 190,3	890,9	445,7	456,0	+2,3%	441,8	442,3
Межбюджетные трансферты ТФОМС	493,9	285,1	267,6	267,6	0,0%	267,6	267,6



Общегосударственные расходы

Показатель, млн. руб.	2015	2016	2017	2018	% изм	2019	2020
ОБЩЕГОСУДАРСТВЕННЫЕ РАСХОДЫ	1 119,3	1 006,4	982,7	1 029,4	+4,7%	915,6	911,9
Функционирование высшего должностного лица	6,16	5,68	8,26	5,40	-34,6%	6,9	7,0
Функционирование законодательных органов	151,2	117,0	117,5	116,4	-0,9%	106,3	106,3
Функционирование исполнительных органов	247,0	234,5	234,6	249,0	+6,1%	273,9	265,3
Судебная система	15,3	22,4	22,3	24,5	+9,7%	23,5	23,9
Обеспечение деятельности фин., налоговых органов и органов фин. надзора	203,8	141,0	117,1	120,0	+2,5%	115,0	115,4
Обеспечение проведения выборов и референдумов	13,7	14,9	9,9	72,3	+630,6%	9,4	9,4
Международные отношения и сотрудничество	-	-	0,32	0,30	-4,9%	0,30	0,30
Резервные фонды и др. общегосударств. вопросы	482,3	459,0	472,7	441,5	-6,6%	380,3	384,0



Национальная оборона и безопасность

Показатель, млн. руб.	2017	2018	% изм	2019	2020
НАЦИОНАЛЬНАЯ ОБОРОНА	3,5	3,6	+2,9%	2,2	2,1
Мобилиз. и вневойск. подготовка	3,5	3,6	+2,9%	2,2	2,1
НАЦ. БЕЗОПАСНОСТЬ И ПРАВООХР. ДЕЯТ-Ь	321,5	232,5	-27,7%	207,6	207,6
Защита населения и территории от ЧС	147,0	115,7	-21,3%	110,2	110,2
Обеспечение пожарн. безопасности	88,2	102,7	+16,4%	97,2	97,2
Миграционная политика	0,7	0,4	-42,9%	0,2	0,2
Другие вопросы в области НБ и ПО	85,6	13,7	-84,0%	0,0	0,0



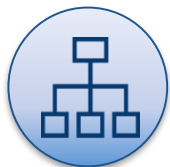
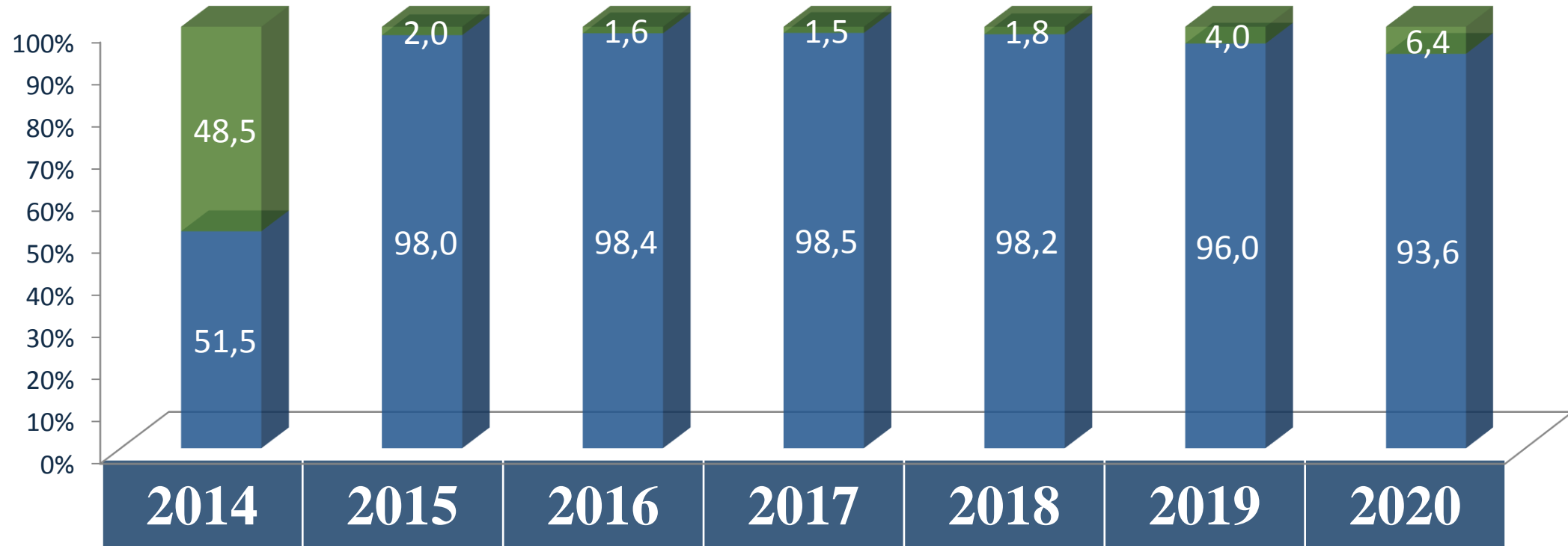
Прочие расходы по разделам

Показатель, млн. руб.	2017	2018	% изм	2019	2020
ОХРАНА ОКРУЖАЮЩ. СРЕДЫ	65,2	101,5	+55,7%	99,2	125,2
Охрана растительного и животного мира	65,2	101,5	+55,7%	83,1	67,5
Др. вопросы в обл. охраны окруж. среды	-	-	-	16,1	57,7
СРЕДСТВА МАССОВОЙ ИНФОРМАЦИИ	145,9	149,7	+2,6%	140,4	140,4
Телевидение и радиовещание	90,7	90,4	-0,3%	85,2	85,2
Периодическая печать и издательства	55,2	59,3	+7,4%	55,2	55,2
ОБСЛУЖИВАНИЕ ГОСУДАРСТВ. ДОЛГА	553,7	628,7	+13,5%	631,6	679,4
МЕЖБЮДЖЕТНЫЕ ТРАНСФЕРТЫ	162,4	172,4	+6,2%	167,8	165,0
УСЛОВНО УТВЕРЖДЕН РАСХОДЫ	-	-	-	348,0	716,0

НЯРЪЯНА ВЪНДЕР



Доля расходов государственных программ в бюджете



Доля расходов госпрограмм в
общих расходах бюджета, %



Доля прочих расходов в общих
расходах бюджета, %



Государственные программы (1 из 3)





Государственные программы (2 из 3)





Государственные программы (3 из 3)





Бюджетные инвестиции



Бюджетные ассигнования
на осуществление
бюджетных инвестиций

2018

10 объектов
капитального
строительства



595,0
млн. руб.

Строительство
объекта Школа №3
на 700 мест
по ул. Авиаторов



429,7
млн. руб.

Долевое участие
в строительстве
жилых помещений



145,8
млн. руб.

Детский сад
в с.Несь Ненецкого
автономного округа



59,3
млн. руб.

Реконструкция авто
дороги ул. Ленина на
участке 60 лет СССР
до ул. Рыбников

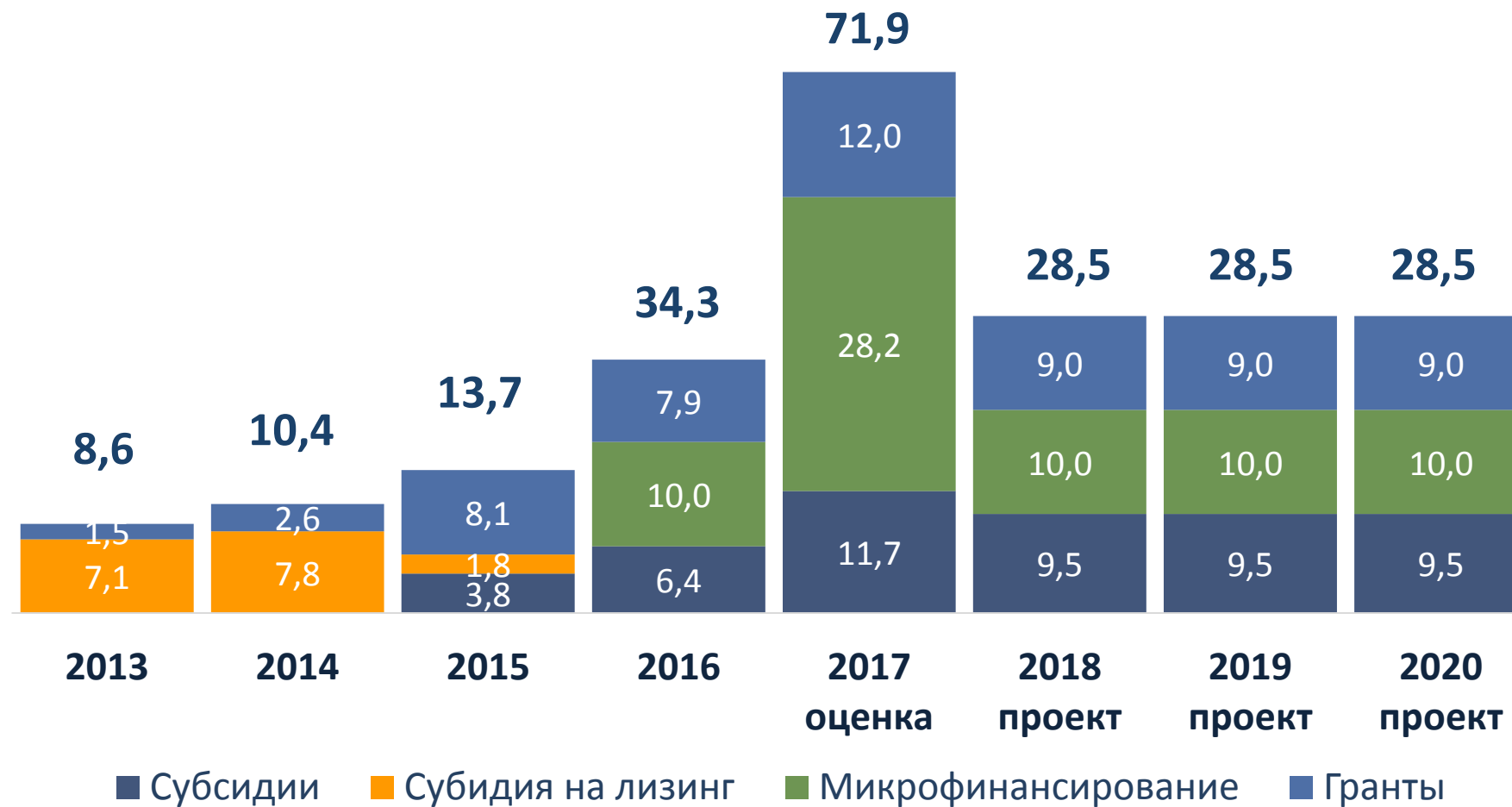


51,5
млн. руб.

Котельная в
п.Искателей



Поддержка предпринимательства, млн. рублей



Гарантии

Гарантийный фонд существует с 2016 года
и составляет в 2017 году 10,1 млн. рублей



Органы местного самоуправления

Бюджет муниципального образования

Основной финансовый документ муниципального образования, поселения на текущий финансовый год, принимаемый представительным органом местного самоуправления. Фонд денежных средств, предназначенный для финансирования функций, отнесенных к предметам ведения местного самоуправления.

Муниципальная программа

Система мероприятий и инструментов муниципальной политики, обеспечивающих в рамках реализации муниципальных функций достижение целей в сфере социально-экономического развития и безопасности.

Межбюджетные трансферты

Предоставляются в виде дотаций, субвенций и субсидий. Дотации направляются на решение вопросов местного значения. Субвенции выделяются на исполнение передаваемых полномочий, на условиях безвозмездности и безвозвратности на определенные цели и в установленные сроки. При неиспользовании в полном объеме бюджет-получатель должен вернуть субвенцию. Условием предоставления субсидии, выделяемой на конкретные цели, является софинансирование бюджета-получателя.





Дотации, субсидии и субвенции МО 2018



МО ГО ГОРОД
НАРЬЯН-МАР
103,3
МЛН. РУБ.



МО МР
ЗАПОЛЯРНЫЙ
РАЙОН
12,6
МЛН. РУБ.



МО ГП РАБ.
П. ИСКАТЕЛЕЙ
28,7
МЛН. РУБ.



МО КАНИНСКИЙ
СЕЛЬСОВЕТ
5,7 МЛН. РУБ.



МО ПРИМОР-
СКО-КУЙСКИЙ
СЕЛЬСОВЕТ
6,1 МЛН. РУБ.



МО ВЕЛИКО-
ВИСОЧНЫЙ
СЕЛЬСОВЕТ
4,7 МЛН. РУБ.



МО МАЛОЗЕ-
МЕЛЬСКИЙ
СЕЛЬСОВЕТ
3,7 МЛН. РУБ.



МО ПЕШСКИЙ
СЕЛЬСОВЕТ
3,3 МЛН. РУБ.



МО ПУСТОЗЕРС-
КИЙ СЕЛЬСОВЕТ
2,3 МЛН. РУБ.



МО ТИМАНС-
КИЙ СЕЛЬСОВЕТ
3,7 МЛН. РУБ.



МО ТЕЛЬВИ-
СОЧНЫЙ
СЕЛЬСОВЕТ
2,3 МЛН. РУБ.



МО ОМСКИЙ
СЕЛЬСОВЕТ
3,2 МЛН. РУБ.



МО ХОРЕЙ-
ВЕРСКИЙ
СЕЛЬСОВЕТ
3,2 МЛН. РУБ.



МО ХОСЕДА-
ХАРДСКИЙ
СЕЛЬСОВЕТ
2,3 МЛН. РУБ.



МО ЮШАРСКИЙ
СЕЛЬСОВЕТ
2,6 МЛН. РУБ.



МО ПОСЁЛОК
АМДЕРМА
1,9 МЛН. РУБ.



МО КАРСКИЙ
СЕЛЬСОВЕТ
2,4 МЛН. РУБ.



МО КОЛГУЕВСКИЙ
СЕЛЬСОВЕТ
1,7 МЛН. РУБ.



МО КОТКИНСКИЙ
СЕЛЬСОВЕТ
1,7 МЛН. РУБ.



МО ШОИНСКИЙ
СЕЛЬСОВЕТ
1,5 МЛН. РУБ.



МО АНДЕГСКИЙ
СЕЛЬСОВЕТ
1,0 МЛН. РУБ.



Участие граждан в обсуждении проектов окружного бюджета

Публичные слушания по проекту окружного бюджета
на 2018 год и на плановый период 2019 и 2020 годов состоялись

02 ноября 2016 года в 16:00

С какого периода в Ненецком округе проводятся публичные слушания по проекту окружного бюджета?

Начиная с 2011 года, ежегодно. Порядок проведения публичных слушаний определен Законом НАО «О бюджетном процессе в Ненецком автономном округе» от 24 декабря 2007 №177-оз, ст. 20.1

Когда проводятся публичные слушания по проекту окружного бюджета?

Проводятся в период со дня внесения в Собрание депутатов проекта закона об окружном бюджете к рассмотрению (не ранее 20 октября) и до его принятия в первом чтении.

Как информируются граждане о проведении публичных слушаний?

Информация о дате, месте и времени проведения публичных слушаний размещается в СМИ и на официальном сайте Собрания депутатов не позднее чем за 5 дней до дня проведения публичных слушаний.

Кто может принять участие в публичных слушаниях?

Публичные слушания носят открытый характер с правом свободного доступа граждан. Ежегодно участвует свыше 100 человек. Также ведется онлайн-трансляция http://www.sdnao.ru/meetings/on_line/

Кто может выступить на публичных слушаниях? Высказать мнение, рекомендации, предложение?

Эксперт публичных слушаний – то есть житель, представивший в Собрание депутатов в письменном виде предложения и рекомендации не позднее чем за 2 рабочих дня до даты их проведения и принимающий участие в прениях для их аргументации.

Результат публичных слушаний

Оформляется итоговый документ публичных слушаний с учетом высказанных экспертами рекомендаций и предложений. Итоговый документ направляется в Администрацию НАО, размещается в СМИ и на официальных сайтах, http://sdnao.ru/meetings/public_hearings/



Бюджетный процесс: этапы

	1 Составление бюджета	2 утверждение	3 Уточнение	4 Исполнение	5 Отчетность	6 Контроль и отчет
Январь						
Февраль						
Март						
Апрель						
Май						 Публичные слушания
Июнь						
Июль						
Август						
Сентябрь						
Октябрь						
Ноябрь						
Декабрь		 Публичные слушания				



БЮДЖЕТ ДЛЯ ГРАЖДАН

Департамент финансов и экономики Ненецкого автономного округа

адрес: 166700 г. Нарьян-Мар, ул. Победы, д.4

тел. 8(81853)2-14-34; 8(81853)2-13-00

dfei@ogvnao.ru <http://dfei.adm-nao.ru>



<http://vk.com/econnao>



<http://fb.com/economicsnao>

График работы Департамента

ПН	8.30 – 17.30
ВТ	
СР	обед
ЧТ	12.30 – 13.30
ПТ	
СБ	выходной
ВС	

График личного приема граждан

Логвиненко Татьяна Павловна

Заместитель губернатора Ненецкого автономного
округа - руководитель Департамента

Второй
вторник
месяца

ул. Победы, д. 4, каб. 14
предварительная запись по тел:



8 (81853) 2 15 54
8 (81853) 4 30 87