



БЮДЖЕТ ДЛЯ ГРАЖДАН

**Закон Ненецкого автономного округа  
№354-оз от 08 декабря 2017 года  
«Об окружном бюджете на 2018 год  
и на плановый период 2019 и 2020 годов»**



# СОДЕРЖАНИЕ

Основные показатели социально-экономического развития.....	5
Параметры окружного бюджета.....	25
Доходы окружного бюджета.....	31
Расходы в разрезе главных распорядителей бюджетных средств.....	36
Расходы окружного бюджета по разделам.....	38
Национальная экономика.....	39
Образование, физкультура и спорт.....	40
Социальная политика.....	41
Здравоохранение.....	42
Жилищно-коммунальное хозяйство.....	43
Общегосударственные расходы.....	44
Национальная оборона и безопасность.....	45
Расходы по прочим разделам.....	47
Расходы в разрезе Государственных программ.....	20
Бюджетные инвестиции и инвестпроекты.....	51
Выполнение «Майских» Указов Президента.....	54
Дотации, субсидии и субвенции МО.....	59



## Уважаемые жители Ненецкого автономного округа!



Представляем вашему вниманию «Бюджет для граждан», который познакомит вас с бюджетом Ненецкого автономного округа на 2018 – 2020 года, где обозначены приоритетные направления бюджетной политики и основные характеристики бюджета Ненецкого автономного округа. Разработка нашего информационного ресурса «Бюджет для граждан» является одним из направлений работы Департамента финансов и экономики Ненецкого автономного округа, цель которой – прозрачность и открытость бюджета и бюджетного процесса в нашем регионе.

24 октября 2017 года проект закона об окружном бюджете опубликован в окружной газете «Няръяна Вындер» выпуск №116. 27 октября 2017 года проект был рассмотрен на Общественном совете Департамента финансов и экономики. 02 ноября 2017 года прошли Публичные слушания по проекту закона в Собрании депутатов Ненецкого автономного округа. 08 декабря 2017 года подписан окружной закон №354-оз о бюджете на 2018 и плановые периоды 2019-2020 годы.

Бюджет нашего региона на предстоящие три года сбалансирован по доходам и расходам, принят с учетом достаточно консервативной оценки цены на нефть, тем не менее, свыше половины расходных обязательств округа или 63 % приходится на социальную сферу с безусловным исполнением принятых социальных обязательств. На текущий 2018 год по сравнению с 2017 годом произошло перераспределение структуры расходов в сторону увеличения доли расходов на образование и социальную политику.

С уважением, Татьяна Логвиненко



## Прозрачность и открытость

### Принципы прозрачности и открытости бюджетной системы Российской Федерации

- ✓ Обязательное опубликование в средствах массовой информации утвержденных бюджетов и отчетов об их исполнении
- ✓ Доступность иных сведений о бюджетах
- ✓ Обязательная открытость для общества и СМИ проектов бюджетов, обеспечение доступа к информации на едином портале бюджетной системы Российской Федерации в сети «Интернет»
- ✓ Преемственность бюджетной классификации Российской Федерации, а также обеспечение сопоставимости показателей бюджета отчетного, текущего и очередного финансового года

*Бюджетный кодекс Российской Федерации, статья 36*



# Ненецкий автономный округ

**Административно-территориальное деление**  
1 город Нарьян-Мар  
1 поселок Искателей  
42 населенных пункта

176 700 км<sup>2</sup>  
1% территории РФ

**Население**  
43 937 человек

**Плотность**  
0,25 чел/км<sup>2</sup>



## Основные показатели (1 из 2)

ПОКАЗАТЕЛЬ		2015 факт	2016 факт	2017 оценка	2018 прогноз	2019 прогноз	2020 прогноз
	Численность, тысяч человек	43,6	43,9	44,0	44,3	44,6	44,8
	Валовой региональный продукт, млрд. руб.	217,6	225,2	228,5	234,4	241,1	246,8
	Индекс потребительских цен, % к пред. году	114,6	109,6	103,9	103,7	104,0	104,0
	Цена на нефть Urals, долл./барр	51,2	41,9	49,9	43,8	41,6	42,4
	Курс доллара, руб./долл	60,7	66,9	59,4	64,7	66,9	68,0
	Ввод в действие жилых домов тыс. м <sup>2</sup>	35,5	23,5	28,5	28,5	29,5	30,0



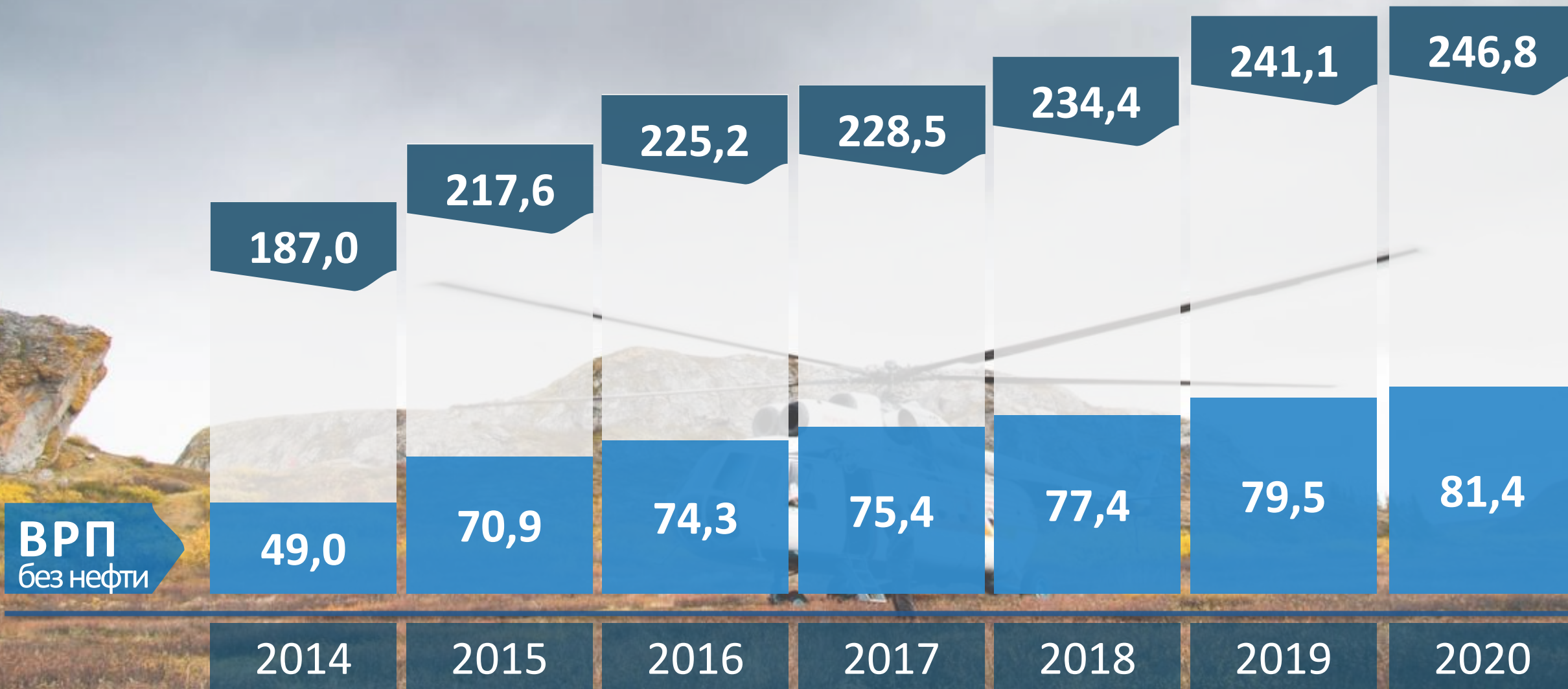


## Основные показатели (2 из 2)

ПОКАЗАТЕЛЬ		2015 факт	2016 факт	2017 оценка	2018 прогноз	2019 прогноз	2020 прогноз
	Численность занятых в экономике, тыс. чел.	33,3	33,2	33,3	33,4	33,5	33,7
	Годовой фонд зарплаты работников, млрд. руб.	25,9	27,3	28,5	29,8	31,1	32,5
	Годовой ВРП на душу населения, млн. руб.	5,0	5,1	5,2	5,3	5,4	5,5
	Денежные доходы на душу, тыс. руб.	70,9	74,1	72,7	75,2	77,8	80,4
	Средняя зарплата, (с наймом), тыс. рублей	63,0	68,2	71,0	74,0	77,6	80,7
	Прожиточный минимум, тыс. рублей	18,6	19,5	20,3	21,2	24,1	27,5



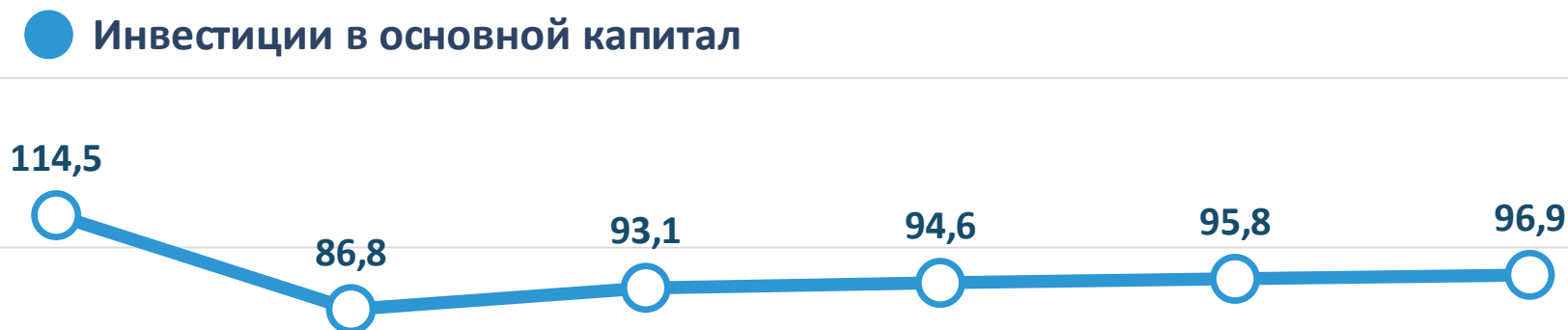
## Динамика валового регионального продукта







## Валовой региональный продукт и объем инвестиций в основной капитал, млрд. руб.



2015

2016

2017

2018  
прогноз

2019  
прогноз

2020  
прогноз



## Монопрофильная экономика региона



### Добыча нефти

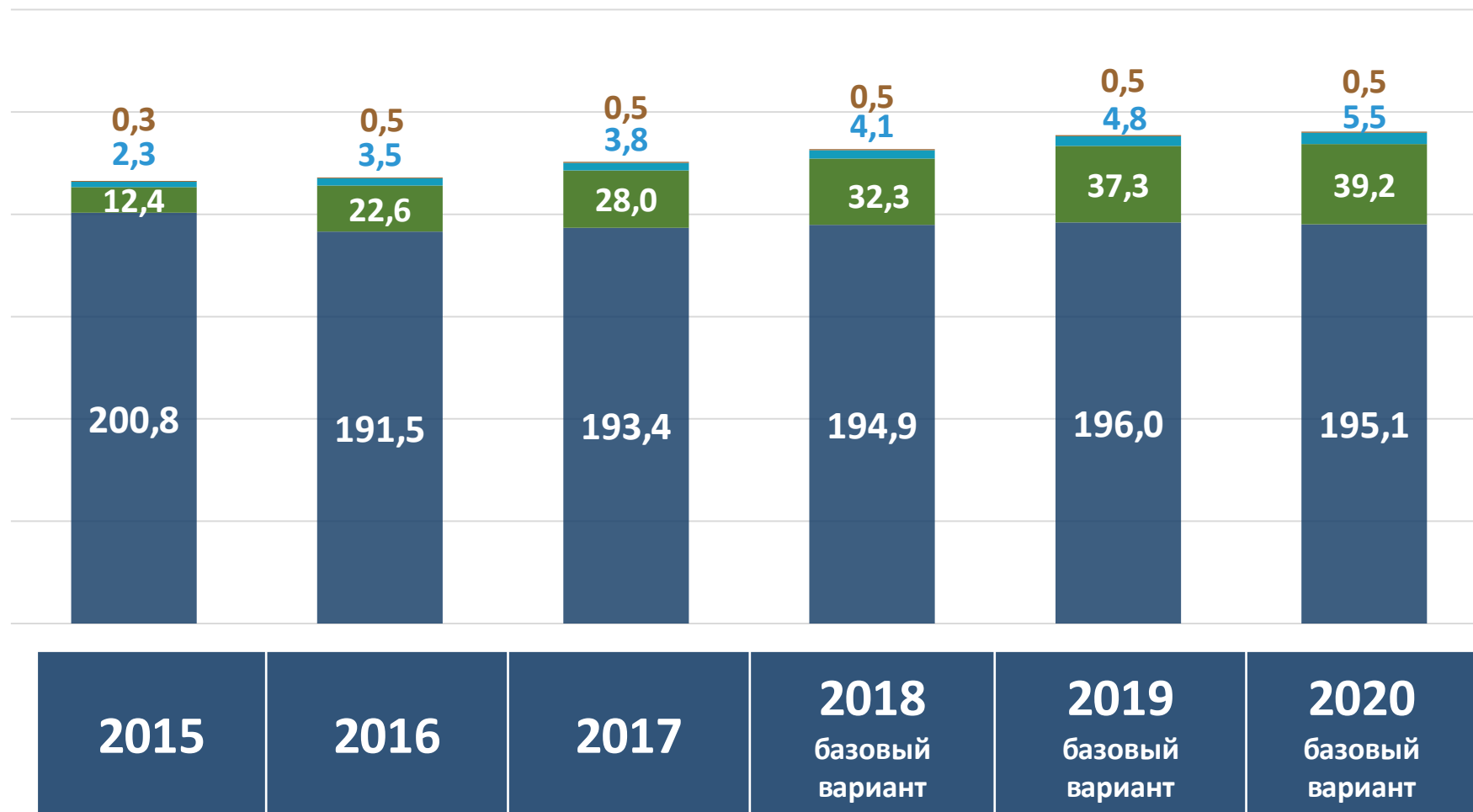
14 – 16 миллионов тонн ежегодно

### Накопленная добыча

234 миллионов тонн  
8% от объема начальных суммарных ресурсов



## Объем промышленного производства, млрд. руб.



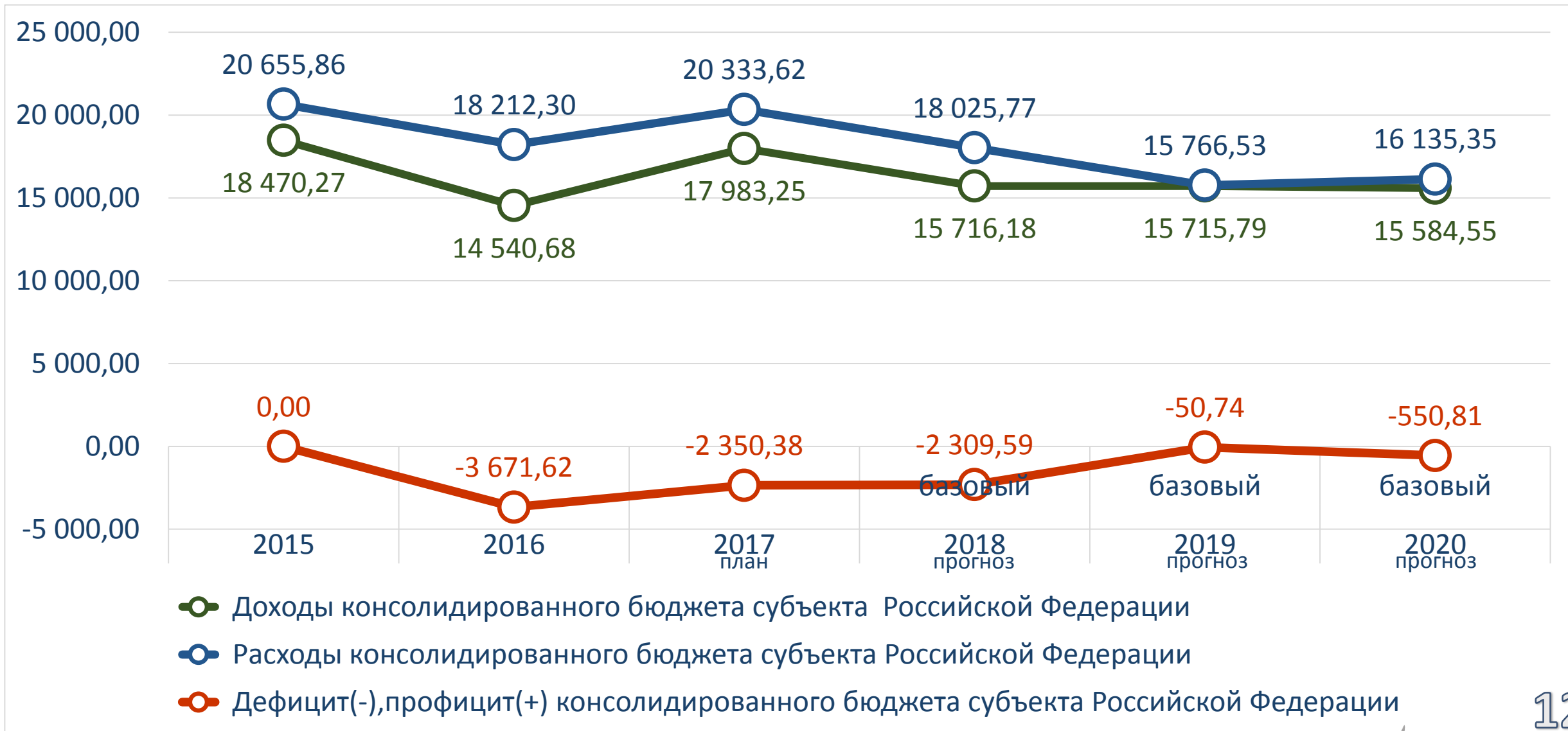
- Добыча полезных ископаемых
- Обработка

- Обеспечение электроэнергией, газом
- Водоснабжение, водототведение





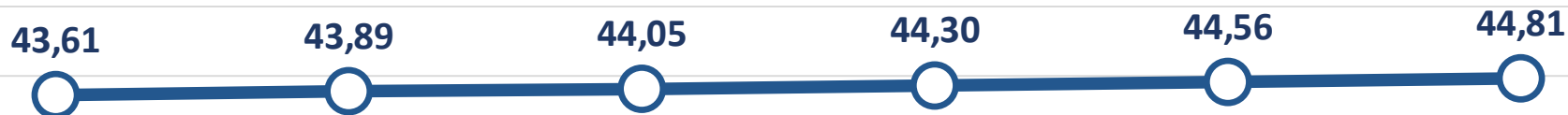
## Доходы и расходы консолидированного бюджета, млн. руб.



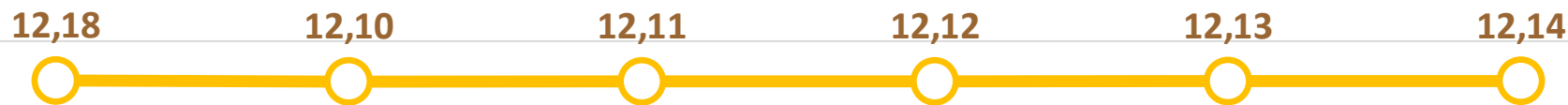


## Численность постоянного населения (среднегодовая), в разрезе городского и сельского населения

● Все население (среднегодовая)



● Городское население (среднегодовая)



● Сельское население (среднегодовая)

2015

2016

2017

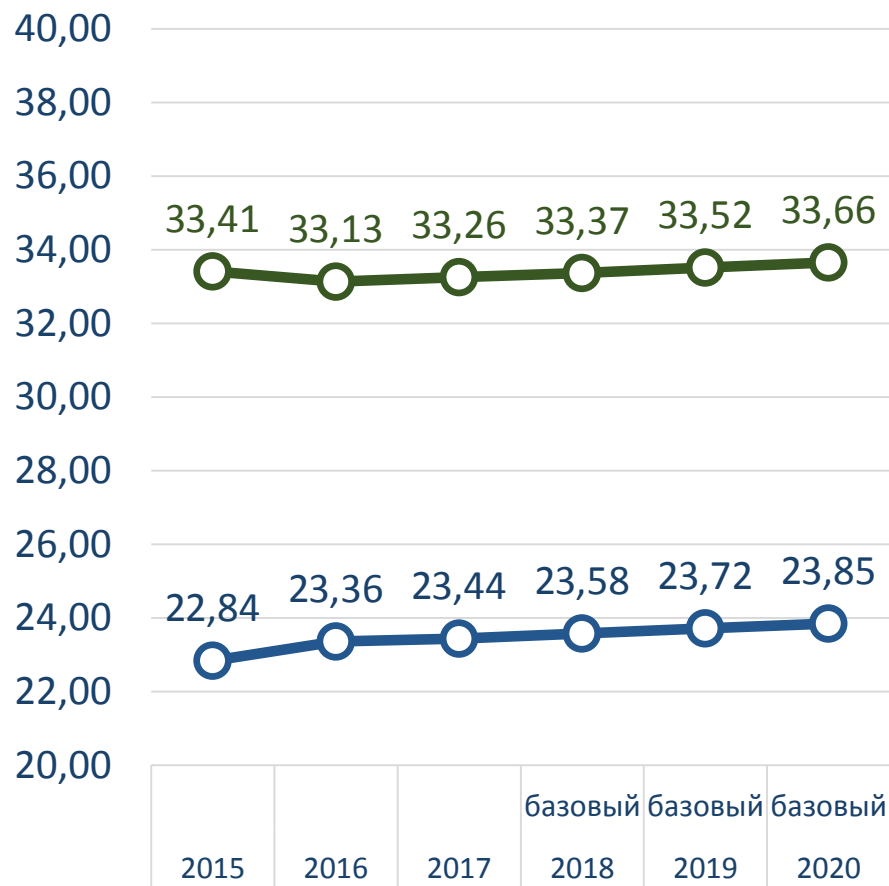
2018  
прогноз

2019  
прогноз

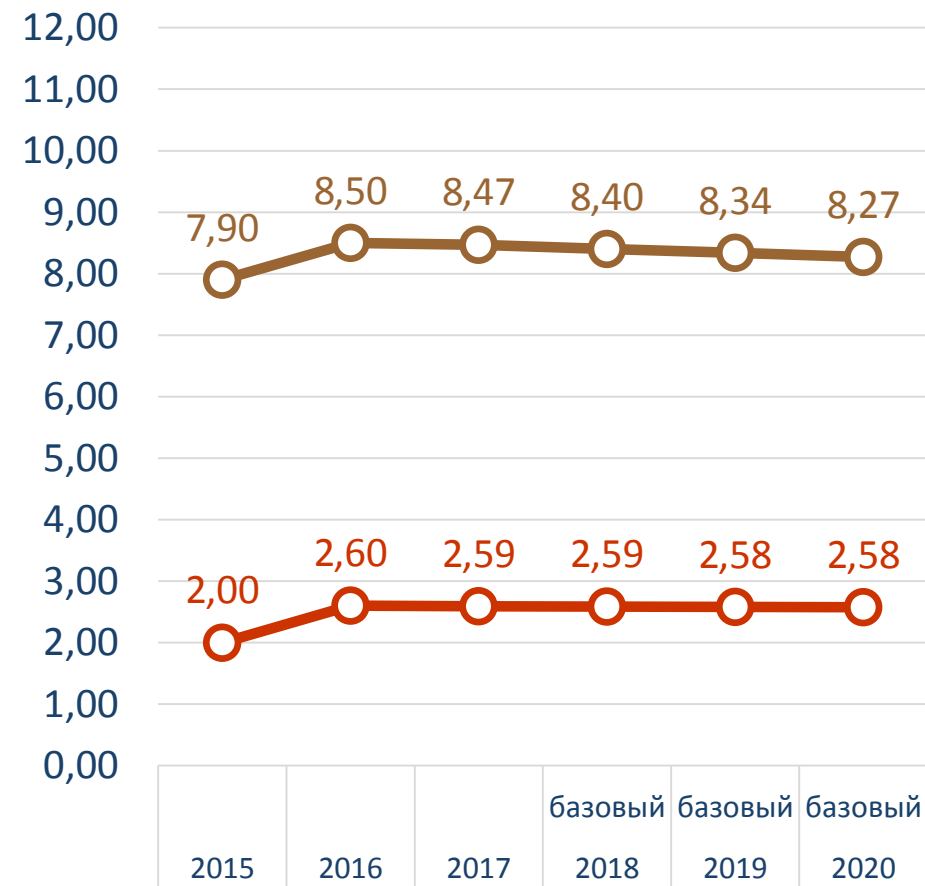
2020  
прогноз



## Труд и занятость



- Численность экономически активного населения
- Среднегодовая численность занятых в экономике



- Уровень безработицы по методологии МОТ
- Уровень зарегистрированной безработицы (на конец года)





# Среднемесячная номинальная начисленная заработная плата в сравнении с другими субъектами РФ в 2017 году, тыс. рублей

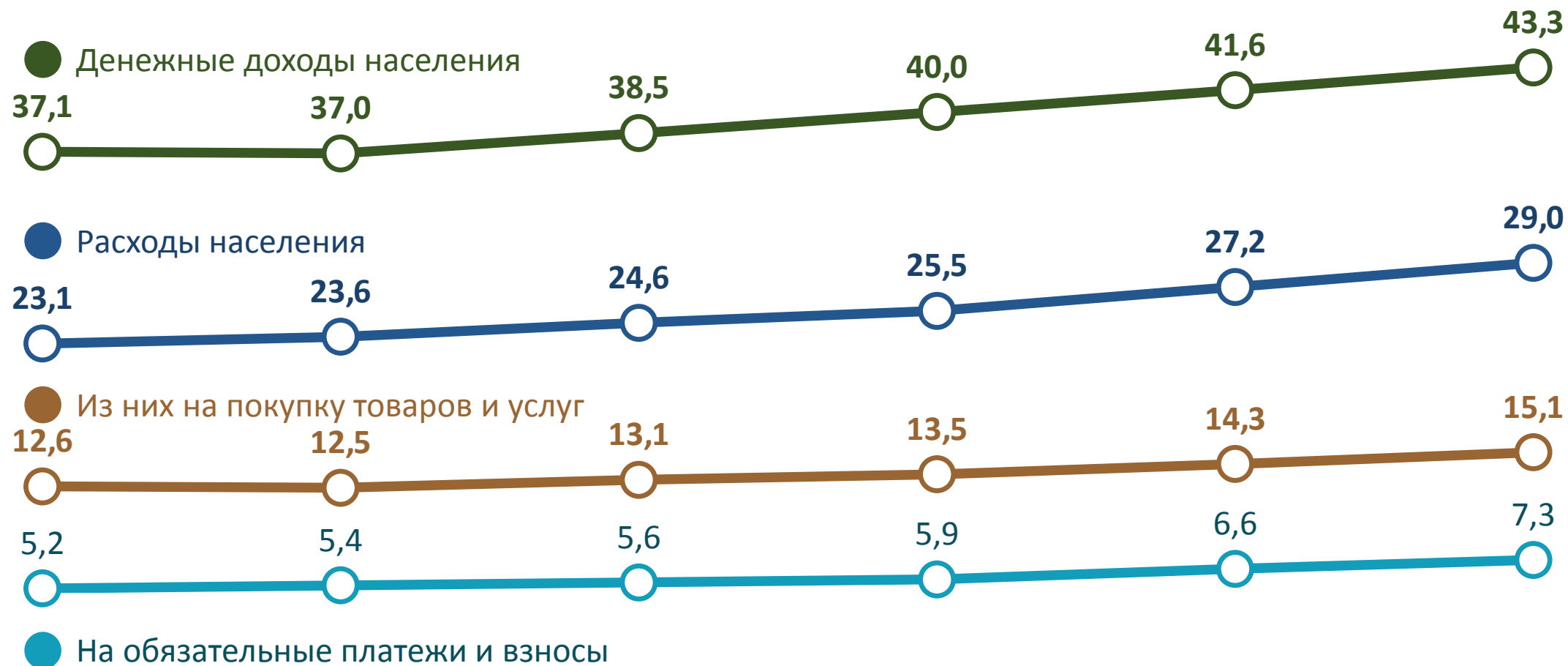


\* Размер круга в зависимости от численности населения

\*\* Шкала отражает величину заработной платы от 10 тыс. до 100 тыс. рублей



## Доходы и расходы населения, млрд. рублей



2015

2016

2017

2018  
базовый  
вариант

2019  
базовый  
вариант

2020  
базовый  
вариант



# Стратегия развития региона



## ЦЕЛИ

- Повышение качества жизни
- Раскрытие потенциала региона
- Привлечение инвесторов



## ДЕЙСТВИЯ

- Эффективность бюджетных расходов
- Изменение структуры занятости
- Адресность социальной поддержки



## ПОДХОД

- Условия для развития бизнеса
- **Перезагрузка:** проектный подход
- Развитие компетенций







# Основные направления бюджетной политики

## Задачи бюджетной политики на 2018 - 2020 годы

- повышение качества оказания государственных и муниципальных услуг
- улучшение условий для привлечения инвестиций в целях повышения налогового потенциала
- определение приоритетных направлений бюджетных расходов, повышение их эффективности
- обеспечение долгосрочной сбалансированности и устойчивости бюджетной системы
- повышение открытости и прозрачности финансовой деятельности

## Основные направления бюджетной политики на 2018 - 2020 годы

- обеспечение **долгосрочной сбалансированности и устойчивости бюджетной системы** в условиях ограниченности финансовых ресурсов, **сокращение дефицита** окружного бюджета
- обеспечение реализации **указов Президента РФ** от 07.05.2012
- сохранение **бюджета развития** и повышение **эффективности** бюджетных расходов
- повышение **эффективности процедур проведения закупок**, товаров, работ и услуг
- повышение эффективности реализации **государственных программ**
- достижение **целевых индикаторов** по субсидиям из федерального бюджета
- развитие **программно-целевых методов управления**, в том числе и на муниципальном уровне, с чётким определением целевых показателей и временных рамок их достижения;
- обеспечение **инфраструктурного развития** на основе территориального планирования;
- повышение **прозрачности бюджетов** и бюджетного процесса.



# Бюджет субъекта Российской Федерации

Бюджет – это фонд денежных средств субъекта РФ. Бюджет субъекта РФ может быть **собственно бюджет региона** – фонд денежных средств, предназначенный для финансирования функций, отнесенных к предметам ведения субъекта РФ, или **консолидированный бюджет**, включающий в себя бюджет региона и бюджеты муниципальных образований, входящих в состав данного региона. Это основной финансовый документ региона на текущий финансовый год и плановые периоды, имеющий силу закона.



Слово «**бюджет**» произошло от старонорманского «**bougette**», что значит кошель, сумка

Какие бывают  
бюджеты?

Бюджеты  
семей

Бюджеты  
организаций

Бюджеты  
публично-  
правовых  
образований

Российской Федерации  
Федеральный бюджет, бюджеты  
государственных внебюджетных фондов РФ

субъектов Российской Федерации  
Региональные бюджеты, бюджеты  
территориальных фондов обязательного  
медицинского страхования

Муниципальных образований  
Местные бюджеты



# Бюджетная система Российской Федерации







# Бюджетная терминология

## Бюджетная система Российской Федерации

Совокупность всех бюджетов в Российской Федерации, то есть федерального, региональных, местных, государственных внебюджетных фондов.

## Межбюджетные отношения

Взаимоотношения между публично-правовыми образованиями по вопросам осуществления бюджетного процесса.

## Участники бюджетного процесса

Субъекты, которые составляют, рассматривают проекты бюджетов, утверждают и исполняют бюджеты, контролируют их исполнение, ведут бюджетный учет, проводят внешнюю проверку, рассматривают и утверждают бюджетную отчетность.

## Межбюджетные трансферты

Средства, предоставляемые одним бюджетом Российской Федерации другому бюджету.

## Финансовый орган

На федеральном уровне – Министерство финансов Российской Федерации. На уровне субъекта Российской Федерации Ненецкого АО – Департамент финансов и экономики НАО. На местном уровне – органы или должностные лица местных администраций.





# Государственные учреждения

## Бюджетное учреждение

Некоммерческая организация, созданная субъектом РФ или муниципальным образованием для выполнения работ, оказания услуг в целях обеспечения реализации предусмотренных российским законодательством полномочий соответственно органов государственной власти или органов местного самоуправления в сферах науки, образования, здравоохранения, культуры, социальной защиты, занятости населения, физической культуры и спорта, а также в иных сферах.

## Казенное учреждение

Государственное или муниципальное учреждение, финансовое обеспечение деятельности которого осуществляется за счет средств соответствующего бюджета.

## Лимиты бюджетных обязательств

Объем прав в денежном выражении по принятию и исполнению учреждением бюджетных обязательств в текущем финансовом году и плановом периоде.

## Государственное или муниципальное задание

Документ, содержащий требования к составу, качеству, объему, условиям, порядку и результатам оказания государственных или муниципальных услуг\ выполнения работ.





## Бюджетная терминология



### Внешний долг

Долг, выраженный в иностранной валюте. В объем внешнего долга не включается долг субъектов РФ и муниципальных образований перед Российской Федерацией, выраженный в иностранной валюте.



### Внутренний долг

Долг, выраженный в валюте РФ (рублях), а также долг субъектов РФ и муниципальных образований перед Российской Федерацией, выраженный в иностранной валюте.



### Государственный или муниципальный долг

Обязательства публично-правового образования по полученным кредитам, выпущенным ценным бумагам, предоставленным гарантиям перед третьими лицами.







# Рейтинги Ненецкого автономного округа



## Рейтинг открытости бюджетных данных

Рейтинг субъектов Российской Федерации по уровню открытости бюджетных данных составляется Федеральным государственным бюджетным учреждением «Научно-исследовательский финансовый институт» (НИФИ) по заказу Министерства финансов Российской Федерации

83 место	50-53 место	39-40 место	42 место	Нет оценки*
2013	2014	2015	2016	2017



## Рейтинг качества управления региональными финансами

Оценка качества управления региональными финансами и качества межбюджетных отношений в субъектах Российской Федерации проводится Министерством финансов Российской Федерации



Высокое качество	Надлежащее качество	Высокое качество	Низкое качество	Нет оценки**
2013	2014	2015	2016	2017 прогноз

\* Оценивается по итогам 2017 года в феврале 2018 года

\*\* Оценивается во втором полугодии 2018 г.

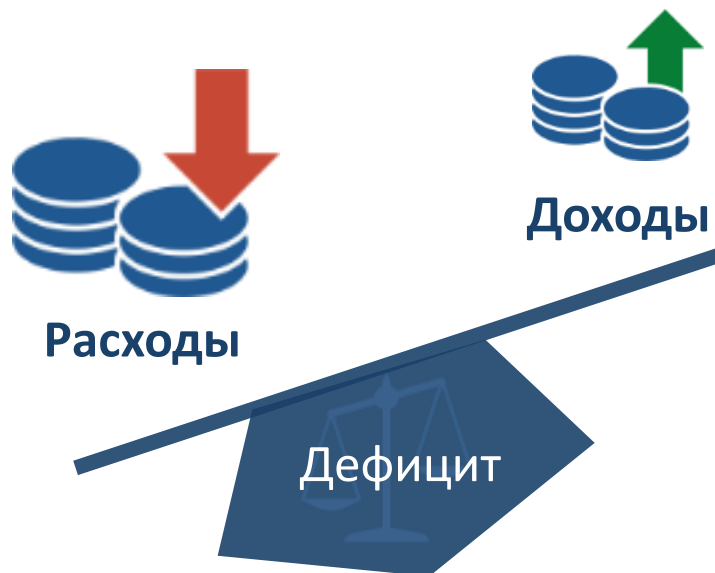


## Параметры окружного бюджета

Показатель, млн. рублей	2014 факт	2015 факт	2016 факт	2017 362-оз	2018 354-оз	2019 354-оз	2020 354-оз
 Доходы	15 085,6	16 329,8	12 983,1	16 987,09	14 243,3	14 213,1	14 045,7
Безвозмездные поступления	2 851,1	1 061,0	1 639,3	1 444,06	306,1	320,3	248,5
Налоговые, неналоговые доходы	12 234,5	15 268,8	11 343,8	15 543,0	13 937,2	13 892,8	13 797,2
 Расходы	15 583,7	18 855,3	15 878,3	18 071,10	16 264,2	14 213,1	14 556,2
Профицит/Дефицит (+/-)	- 498,1	- 2 525,5	- 2 895,2	- 1 084,01	- 2 020,9	0,0	- 510,5
Верхний предел госдолга	-	1 000,0	4 300,0	5 300,0	7 300,0	7 300,0	7 800,0

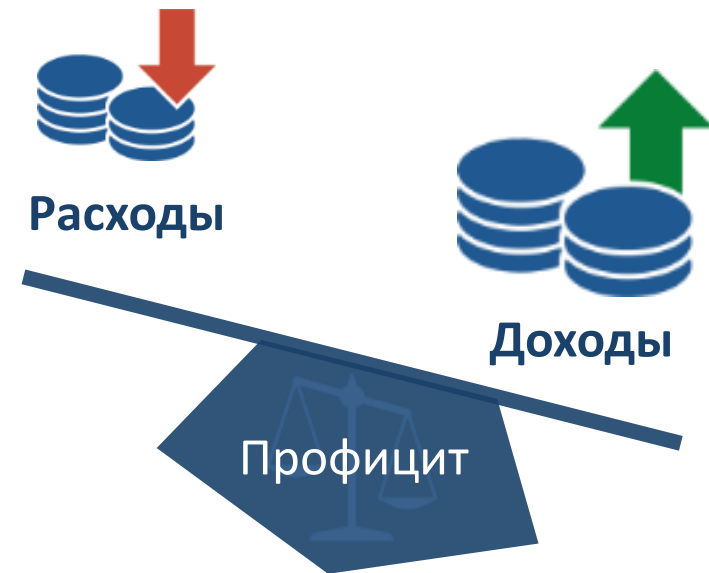


## Бюджетная терминология



При превышении расходов над доходами принимается решение об источниках покрытия дефицита:

привлечение кредитов,  
изменение остатков средств.



При превышении доходов над расходами принимается решение, как их использовать:

погашать долг, накапливать  
остатки, направлять на развитие.







# Государственный долг Ненецкого автономного округа

2014 факт	Доходы 15,1 млрд Расходы 15,6 млрд	0,4 млрд рублей дефицит бюджета	Источники финансирования дефицита?	остатки на счетах бюджетов 0,4 млрд рублей	Государственный долг 0,0 млрд рублей
2015 факт	Доходы 16,3 млрд Расходы 18,9 млрд	2,5 млрд дефицит	Источники финансирования дефицита	остатки на счетах 1,5 млрд рублей и кредиты 1,0 млрд	+ 1,0 млрд 1,0 млрд рублей
2016 факт	Доходы 13,0 Расходы 15,9 млрд	2,9 млрд дефицит	Источники финансирования дефицита	остатки на счетах 0,3 млрд рублей и кредиты 2,6 млрд	+ 2,6 млрд 3,6 млрд рублей
2017 план 362-оз	Доходы 17,0 млрд Расходы 18,1 млрд	1,1 млрд дефицит	Источники финансирования дефицита	Выпуск облигаций 2,0 млрд рублей и погашение кредитов -0,9 млрд рублей	+ 2,0 - 0,9 4,7 млрд рублей
2017 опер. факт	Доходы 18,5 млрд Расходы 17,6 млрд	0,9 млрд. рублей профицит бюджета		Выпуск облигаций 0,6 млрд рублей и погашение кредитов -0,9 млрд рублей	+ 0,6 - 0,9 3,3 млрд рублей
2018 план 354-оз	Доходы 14,2 млрд Расходы 16,3 млрд	2,0 млрд дефицит	Источники финансирования дефицита	кредиты 2,0 млрд	Верхний предел государственного долга
2019 план 354-оз	Доходы 14,2 млрд Расходы 14,2 млрд	Бездефицитный бюджет			7,3 млрд
2020 план 354-оз	Доходы 14,1 млрд Расходы 14,6 млрд	0,5 млрд дефицит	Источники финансирования дефицита	Кредиты 0,9 млрд и погашение облигаций -0,4 млрд рублей	7,3 млрд
					7,8 млрд



# Источники финансирования дефицита бюджета в 2018 году



607,2 млн. рублей – расходы на обслуживание гос. долга

**+2,0** млрд. руб.



Изменение остатков средств на счетах по учёту средств бюджетов



Предоставление кредитов от кредитных организаций



Предоставление бюджетных кредитов от фед. бюджета



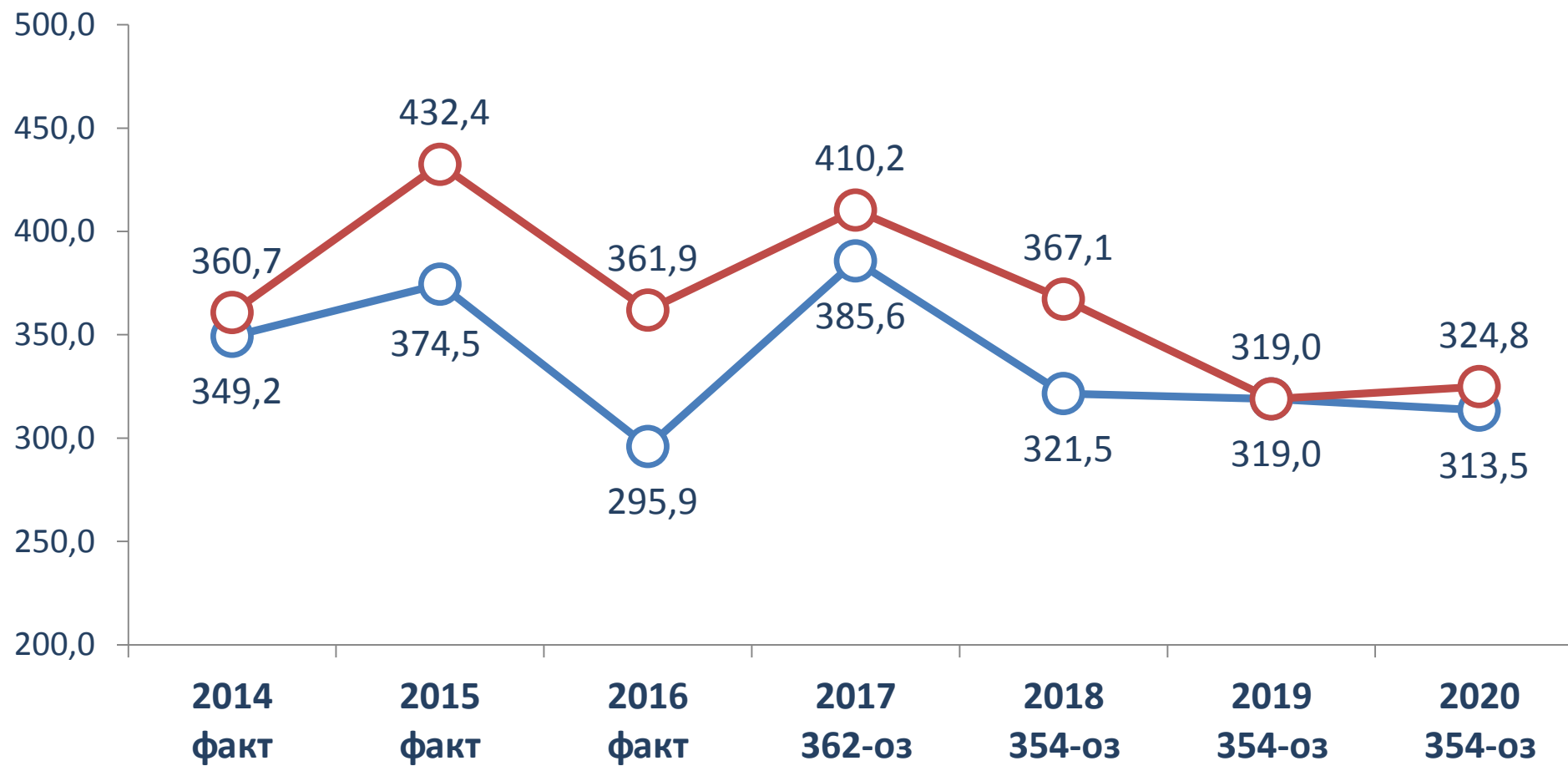
# Доходы и расходы бюджета на человека



Бюджетные расходы на душу населения, млн. рублей/чел.



Бюджетные доходы на душу населения, млн. рублей/чел.







# Бюджетная терминология

## Администратор доходов бюджета

Орган государственной власти, орган местного самоуправления, орган местной администрации, орган управления государственным внебюджетным фондом, ЦБ РФ, бюджетное учреждение, осуществляющие в соответствии с законодательством РФ контроль за правильностью исчисления, полнотой и своевременностью уплаты, начисление, учет, взыскание и принятие решений о возврате (зачете) излишне уплаченных (взысканных) платежей, пеней и штрафов по ним, являющихся доходами бюджетов бюджетной системы РФ.

## Главный распорядитель бюджетных средств

ГРБС - орган государственной власти, орган управления государственным внебюджетным фондом, орган местного самоуправления, орган местной администрации, а также наиболее значимое учреждение науки, образования, культуры и здравоохранения, указанное в ведомственной структуре расходов бюджета, имеющие право распределять бюджетные ассигнования и лимиты бюджетных обязательств между подведомственными распорядителями и получателями бюджетных средств.

## Администратор источников финансирования дефицита бюджета

Орган государственной власти (местного самоуправления), орган управления государственным внебюджетным фондом, иная организация, имеющий (ая) право осуществлять операции с источниками финансирования дефицита бюджета.





## Структура доходов окружного бюджета

Наименование	Исполнено за 2016 год	Ожидаем. исполн. за 2017 год	План на 2018 год	Доля % в общих доходах	% изм. 2018 к 2017 году	План на 2019 год	План на 2020 год
ВСЕГО ДОХОДОВ, млн. руб.	12 983,1	18 494,9	14 243,3	100%	↓23,0%	14 213,1	14 045,7
Налоговые и неналоговые доходы, из них:	11 343,8	16 957,3	13 937,2	98%	↓17,8%	13 892,8	13 797,2
Налог на прибыль организаций	1 289,4	3 235,2	2 180,3	15%	↓32,6%	1 697,5	1 715,0
Налог на доходы физических лиц	1 373,3	1 339,8	1 397,2	10%	↑4,3%	1 427,9	1 459,3
Налог на имущество	5 593,6	5 956,2	5 938,0	42%	↓0,3%	5 950,0	5 950,0
Доходы в виде доли пр. продукции государства при выполнении СРП "Харьягинское месторождение"	2 061,6	5 586,4	3 734,0	26%	↓33,2%	3 704,4	3 750,8
Прочие налоговые и неналоговые доходы	414,6	839,7	687,7	5%	↓18,1%	405,8	408,6
Безвозмездные поступления	1 639,3	1 537,6	306,1	2%	↓80,1%	320,3	248,5

# 2018 СТРУКТУРА ДОХОДОВ ОКРУЖНОГО БЮДЖЕТА

14,24 млрд.  
руб.

## Налоговые доходы

9,74 млрд.  
руб. 68%



Налог на прибыль организаций  
2 180,3 млн. руб.



Налог на доходы физических лиц  
1 397,2 млн. руб.



Налоги на имущество  
5 938,0 млн. руб.



Налоги на товары (работы, услуги)  
103,1 млн. руб.



Налог на совокупный доход  
23,8 млн. руб.



Налоги, сборы и рег. платежи за  
пользование природн. ресурсами  
79,1 млн. руб.



Государственная пошлина  
15,2 млн. руб.

## Неналоговые доходы

4,20 млрд.  
руб. 30%



Доходы от использования  
имущества в гос. собств.  
30,5 млн. руб.



Платежи при пользовании прир.  
ресурсами 43,3 млн. руб.



Доходы от оказания платных услуг  
(работ) 10,9 млн. руб.



Доходы от продажи материальных  
и нематериальных активов  
3 734,8 млн. руб.



Административные платежи  
и сборы 8,9 млн. руб.



Штрафы, санкции, возмещение  
ущерба 22,7 млн. руб.



Прочие неналоговые доходы  
349,5 млн. руб.

## Безвозмездные поступления

0,31 млрд.  
руб. 2%



Безвозмездные поступления от других  
бюджетов 306,1 млн. руб.



Безвозмездные поступления от гос.  
(муниц.) организаций 0,0 млн. руб.



Доходы от возврата целевых субсидий  
прошлых лет 0,0 млн. руб.



Возврат остатков целевых субсидий,  
прошлых лет 0,0 млн.



Прочие безвозмездные поступления  
0,0 млн. руб.





## «Харьягинское месторождение»



Доходы от доли прибыльной продукции СРП «Харьягинское месторождение»



## Нормативы распределения доходов на 2018-2020 гг.

Доходы от плательщиков на территории НАО	РФ	Арх. обл.	НАО	МО НАО
Налог на прибыль организаций 20%	3,0%	65% от 17%	35% от 17%	х
Налог на прибыль организаций при СРП 36,6%	25%	43%	32%	х
Налог на доходы физических лиц	х	35%	35%	30%
НДФЛ, уплачиваемый иностран. гражданами	х	75%	25%	х
Акцизы на дизтопливо, моторные масла и бензин	х	х	90%	10%
Акцизы на алкогольную продукцию	х	х	100%	х
Налог на добычу полезных ископаемых (налог на добычу общераспр. полезных ископаемых)	х	50%	50%	х
Регулярные платежи за добычу полезных ископаемых (роялти) при выполнении соглашения о разделе продукции	95%	2,5%	2,5%	х
Сборы за пользование объектами водных биологических ресурсов	20%	40%	40%	х
Сборы за пользование объектами животного мира	х	50%	50%	х
Налог, взимаемый в связи с применением УСН	х	50%	50%	х
Государственная пошлина	х	50%	50%	х
Плата по соглашениям об установлении сервитута	х	х	х	100%



## Доходы от отчислений части прибыли ГУП

	Наименование государственного унитарного предприятия	2018 год	2019 год	2020 год
	ГУП НАО "Нарьян- Мардорремстрой"	3 173,0	12 000,0	12 500,0
	ГУП НАО "Нарьян-Марская электростанция"	794,0	798,0	802,0
	ГУП НАО "Ненецкая коммунальная компания"	577,0	587,0	596,0
	<b>ИТОГО, ТЫС. РУБЛЕЙ</b>	<b>4 544,0</b>	<b>13 385,0</b>	<b>13 898,0</b>





## Расходы в разрезе ГРБС (1 из 2), млн. рублей

Показатель, млн. руб.	2016	2017	2018	% изм.	2019	2020
Собрание депутатов Ненецкого АО	116,3	107,3	118,3	+10,2%	97,3	97,4
Счетная палата Ненецкого АО	33,2	30,8	31,4	+1,7%	29,1	29,1
Управление имущественн. и земельных отношений	70,1	47,7	47,0	-1,3%	44,7	44,7
Департамент финансов и экономики	548,6	604,3	1 133,0	+87,5%	1 054,4	966,8
Управление гражд. защиты и обеспечения пож. безопасн.	186,3	222,8	212,8	-4,5%	201,9	201,9
Управление по государств. регуливанию цен	21,4	18,9	20,0	+5,8%	18,8	18,8
Департамент образования, культуры и спорта	4 478,6	4 925,0	4 924,8	+0,0%	4 210,7	4 210,9
Аппарат Администрации	829,4	1 034,8	1 045,0	+1,0%	1 029,9	1 029,1



## Расходы в разрезе ГРБС (2 из 2), млн. рублей

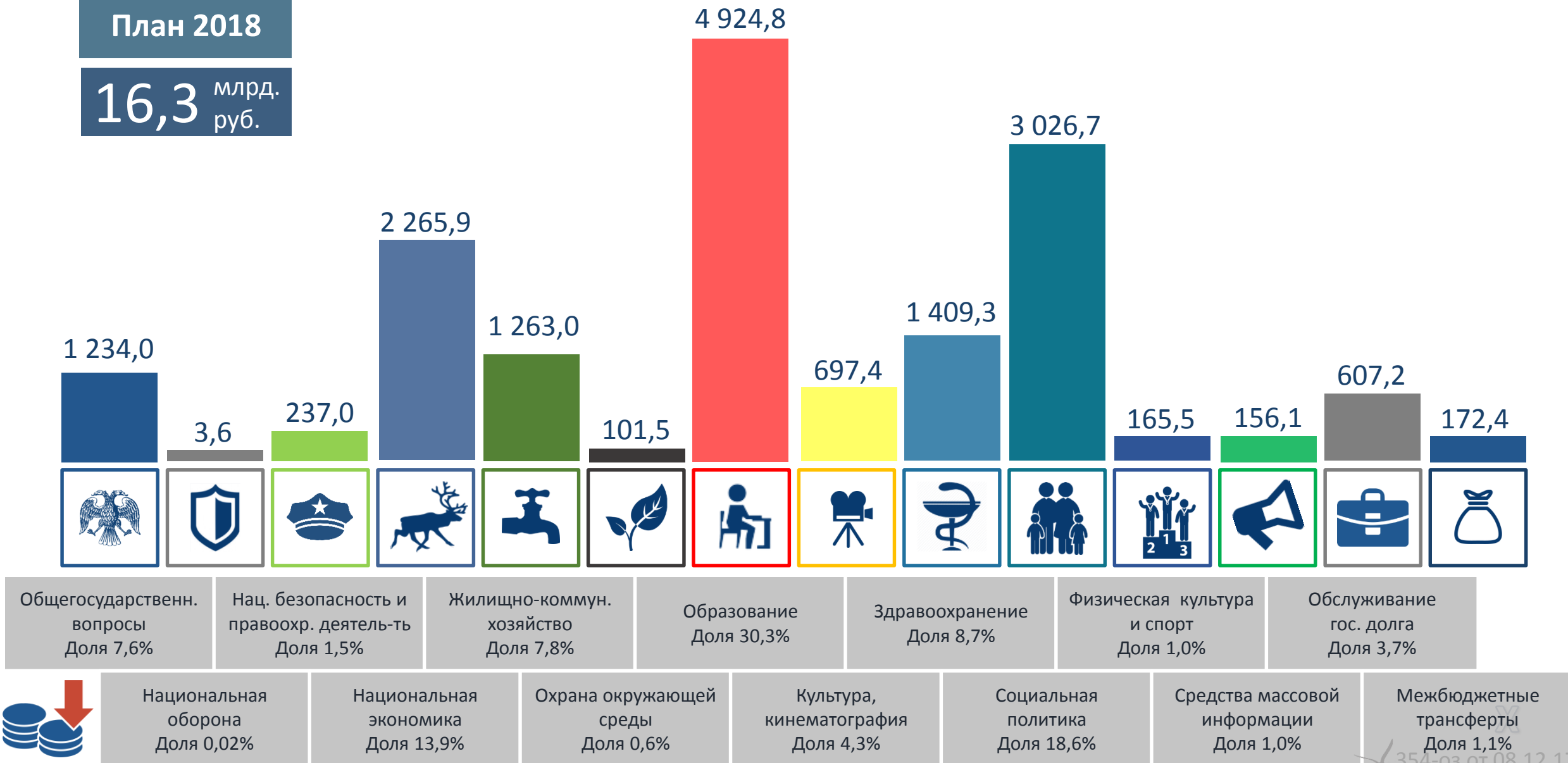
Показатель, млн. руб.	2016	2017	2018	% изм	2019	2020
Управление государственного заказа	21,2	16,4	18,3	+11,9%	16,5	16,5
Избирательная комиссия Ненецкого АО	14,9	9,4	73,0	+682%	9,4	9,4
Департамент природных ресурсов, экологии и АПК	909,0	748,7	805,7	+7,6%	758,6	784,8
Департамент строительства, ЖКХ, энергетики и транспорта	3 923,1	4 976,8	3 086,3	-38,0%	1 881,2	2 015,9
Государственная инспекция по ветеринарии	95,7	84,1	83,7	-0,5%	72,9	72,9
Госинспекция строительного и жилищного надзора	43,2	37,6	40,0	+6,6%	34,9	34,9
Департамент здравоохранения, труда и соцзащиты	4 312,8	4 635,2	4 521,7	-2,4%	4 305,8	4 208,3
Департамент по взаимодействию с ОМСУ	274,5	106,9	103,1	-3,5%	99,1	99,1



# Структура расходов окружного бюджета 2018, млн. руб.

План 2018

16,3 млрд. руб.







## Национальная экономика

Показатель, млн. руб.	2016	2017	2018	% изм	2019	2020
<b>НАЦИОНАЛЬНАЯ ЭКОНОМИКА</b>	<b>3 352,7</b>	<b>3 396,8</b>	<b>2 265,9</b>	<b>-33,3%</b>	<b>2 050,9</b>	<b>2 078,1</b>
Общэкономические вопросы	212,9	210,9	212,1	+0,6%	183,2	185,2
Сельское хозяйство и рыболовство	713,1	564,6	557,6	-1,2%	502,3	504,0
Водное хозяйство	5,8	13,1	11,9	-9,0%	12,1	12,4
Лесное хозяйство	14,9	19,5	17,3	-11,3%	17,3	17,0
Транспорт	356,5	338,5	204,8	-39,5%	205,8	298,0
Дорожное хозяйство (дорожные фонды)	1 317,1	1 494,8	517,6	-65,4%	389,2	317,1
Связь и информатика	296,8	299,2	314,7	+5,2%	302,5	306,4
Др. вопросы в обл. нац. экономики	435,6	456,3	429,8	-5,8%	438,6	438,0



## Образование, физкультура и спорт

Показатель, млн. руб.	2016	2017	2018	% изм	2019	2020
<b>ОБРАЗОВАНИЕ</b>	<b>4 252,0</b>	<b>4 720,0</b>	<b>4 924,8</b>	<b>+4,3%</b>	<b>3 906,7</b>	<b>3 564,4</b>
Дошкольное образование	1 226,9	1 394,7	1 319,6	-5,4%	960,3	960,3
Общее образование	2 467,3	2 491,4	2 724,4	+9,3%	2 190,8	1 847,8
Дополнительное образование детей	х	265,8	260,9	-1,8%	222,8	222,8
Среднее проф. образование	312,7	309,5	309,8	+0,1%	266,4	266,4
Молодежная политика	54,0	77,3	114,9	+48,6%	85,7	85,4
Др. вопросы в области образования	191,1	181,3	195,2	+7,7%	180,8	181,6
<b>ФИЗИЧЕСКАЯ КУЛЬТУРА И СПОРТ</b>	<b>37,0</b>	<b>178,2</b>	<b>165,5</b>	<b>-7,1%</b>	<b>113,1</b>	<b>112,6</b>



## Социальная политика

Показатель, млн. руб.	2016	2017	2018	% изм	2019	2020
<b>СОЦИАЛЬНАЯ ПОЛИТИКА</b>	<b>2 626,0</b>	<b>3 160,7</b>	<b>3 026,7</b>	<b>-4,2%</b>	<b>2 919,8</b>	<b>2 922,4</b>
Пенсионное обеспечение	160,0	186,9	162,2	-13,2%	150,0	150,1
Соц. обслуживание населения	354,8	408,1	428,2	+4,9%	388,0	388,0
Соц. обеспечение населения, в т.ч.	1 587,4	1 956,6	1 898,8	-2,9%	1 862,3	1 864,4
Качество жизни старшего поколения	x	693,6	717,6	+3,5%	674,4	658,3
Охрана семьи и детства	509,7	591,2	526,1	-11,0%	508,7	509,5
Др. вопросы в области соц. политики	14,1	18,0	11,3	-36,9%	10,6	10,5





## Здравоохранение

Показатель, млн. руб.	2016	2017	2018	% изм	2019	2020
<b>ЗДРАВООХРАНЕНИЕ</b>	<b>1 641,3</b>	<b>1 489,1</b>	<b>1 409,3</b>	<b>-5,4%</b>	<b>1 324,2</b>	<b>1 225,2</b>
Стационарная мед. помощь в т.ч.	304,4	430,9	360,2	-16,4%	321,6	321,6
Совершенствование спец. мед. помощи	х	408,4	346,6	-15,1%	310,9	310,9
Амбулаторная помощь, в т.ч.	304,5	397,9	333,9	-16,1%	304,3	304,3
Профилактика заболеваний	х	379,0	318,0	-16,1%	292,0	292,0
Скорая медицинская помощь	140,7	222,2	259,2	+16,6%	256,5	157,0
Др. вопросы в области здравоохранен, в т.ч.	890,9	438,0	456,0	+4,1%	441,7	442,3
Межбюджетные трансферты ТФОМС	285,1	267,6	267,6	+0,0%	267,6	267,6



## Жилищно-коммунальное хозяйство

Показатель, млн. руб.	2016	2017	2018	% изм	2019	2020
<b>ЖИЛИЩНО-КОММ. ХОЗЯЙСТВО</b>	<b>1 587,4</b>	<b>2 511,3</b>	<b>1 263,0</b>	<b>-49,7%</b>	<b>706,9</b>	<b>1 166,1</b>
Жилищное хозяйство	569,0	1 097,0	434,7	-60,4%	50,5	52,0
Коммунальное хозяйство, в т.ч.	982,3	1 340,2	634,5	-52,7%	586,5	1 044,1
Субсидии на электроэнергию	444,1	426,4	250,0	-41,4%	296,2	514,0
Субсидии на тепловую энергию	299,2	344,4	181,3	-47,4%	192,3	340,0
Субсидии на горяч/хол. воду	59,9	70,5	49,8	-29,4%	54,8	96,8
Субсидии на твердое топливо	103,5	130,5	64,1	-50,9%	43,2	93,2
Благоустройство	х	62,6	75,9	+21,3%	70,0	70,0
Др. вопросы в ЖКХ	х	11,5	117,8	+927%	0,0	0,0



## Общегосударственные расходы

Показатель, млн. руб.	2016	2017	2018	% изм	2019	2020
<b>ОБЩЕГОСУДАРСТВЕННЫЕ РАСХОДЫ</b>	<b>1 006,4</b>	<b>916,1</b>	<b>1 234,0</b>	<b>+34,7%</b>	<b>1 050,1</b>	<b>911,9</b>
Функционирование высшего должностн. лица	5,7	7,2	5,4	-25,0%	6,9	7,0
Функционирование законодательных органов	117,0	115,1	127,5	+10,8%	106,3	106,6
Функционирование исполнительных органов	246,5	231,4	249,0	+7,6%	252,6	253,4
Судебная система	22,4	22,2	24,5	+10,4%	23,5	23,9
Обеспечение деятельности фин., налоговых органов и органов фин. надзора	141,0	116,6	120,0	+2,9%	115,0	115,4
Обеспечение проведения выборов и референдумов	14,9	9,3	73,0	+684,9%	9,4	9,4
Междунар. отношения и сотрудничество	х	0,3	0,3	+0,3%	0,3	0,3
Резервные фонды и др. общегосударств. вопросы	459,0	413,9	634,0	+53,2%	536,1	396,0





## Национальная оборона и безопасность

Показатель, млн. руб.	2016	2017	2018	% изм	2019	2020
<b>НАЦИОНАЛЬНАЯ ОБОРОНА</b>	<b>3,4</b>	<b>3,5</b>	<b>3,6</b>	<b>+3,6%</b>	<b>3,6</b>	<b>3,7</b>
Мобилиз. и вневойск. подготовка	3,4	3,5	3,6	+3,6%	3,6	3,7
<b>НАЦ. БЕЗОПАСНОСТЬ И ПРАВООХР. ДЕЯТ-ТЬ</b>	<b>191,9</b>	<b>321,0</b>	<b>237,0</b>	<b>-26,2%</b>	<b>207,6</b>	<b>207,6</b>
Защита населения и территории от ЧС	103,2	146,5	115,7	-21,0%	110,2	110,2
Обеспечение пожарн. безопасности	86,0	88,2	102,7	+16,5%	97,2	97,2
Миграционная политика	0,5	0,7	0,4	-42,9%	0,2	0,2
Другие вопросы в области НБ и ПО	2,2	85,6	18,2	-78,7%	0,0	0,0

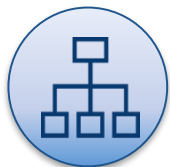
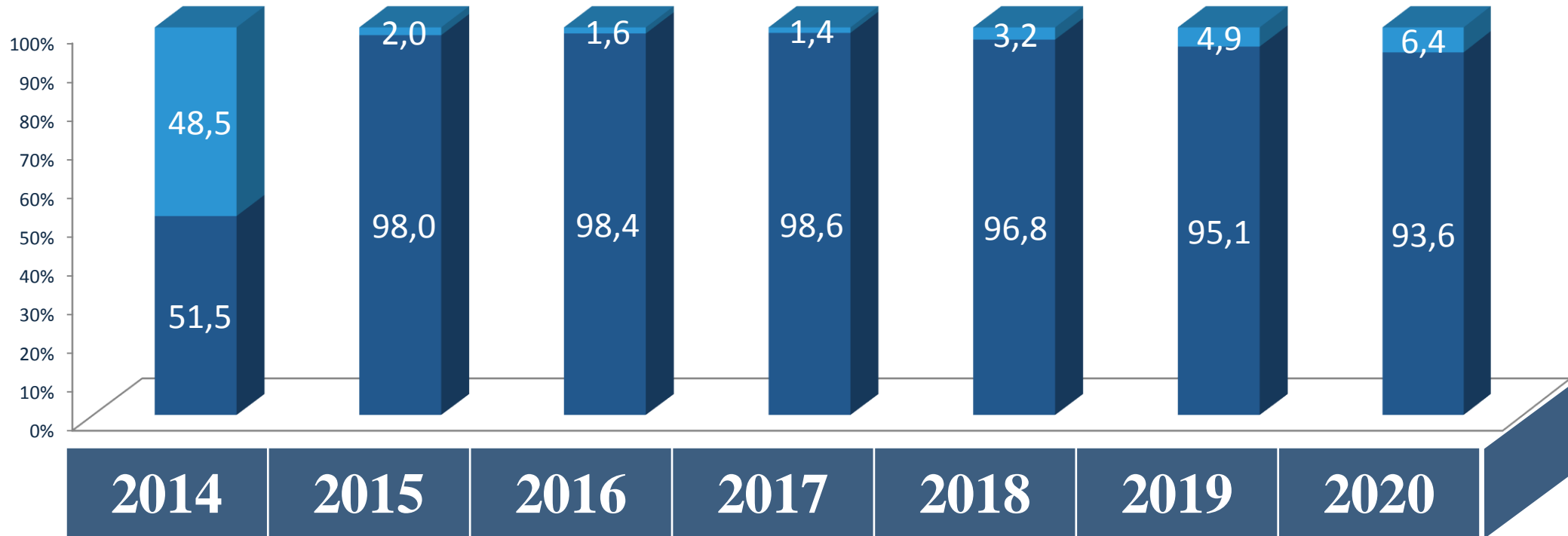


# Прочие расходы по разделам

Показатель, млн. руб.	2016	2017	2018	% изм	2019	2020
ОХРАНА ОКРУЖАЮЩ. СРЕДЫ	50,1	64,4	101,5	+57,6%	99,2	125,2
Охрана растительного и животного мира	48,3	64,2	101,5	+58,0%	83,1	67,5
Др. вопросы в обл. охраны окруж. среды	0,0	0,0	0,0	x	16,1	57,7
СРЕДСТВА МАССОВОЙ ИНФОРМАЦИИ	158,4	146,0	156,1	+6,9%	140,4	140,4
Телевидение и радиовещание	91,0	90,7	90,4	-0,4%	85,2	85,2
Периодическая печать и издательства	67,3	55,2	65,6	+18,8%	55,2	55,2
ОБСЛУЖИВАНИЕ ГОСУДАРСТВ. ДОЛГА	313,8	298,2	607,2	+103,6%	624,6	669,7
МЕЖБЮДЖЕТНЫЕ ТРАНСФЕРТЫ	69,7	160,6	172,4	+7,3%	167,8	165,0
УСЛОВНО УТВЕРЖДЕН РАСХОДЫ	x	x	x	x	348,0	716,0



## Доля расходов государственных программ в бюджете



Доля расходов госпрограмм в  
общих расходах бюджета, %



Доля прочих расходов в общих  
расходах бюджета, %





# Государственные программы (1 из 3)





## Государственные программы (2 из 3)





## Государственные программы (3 из 3)



млн.  
руб.

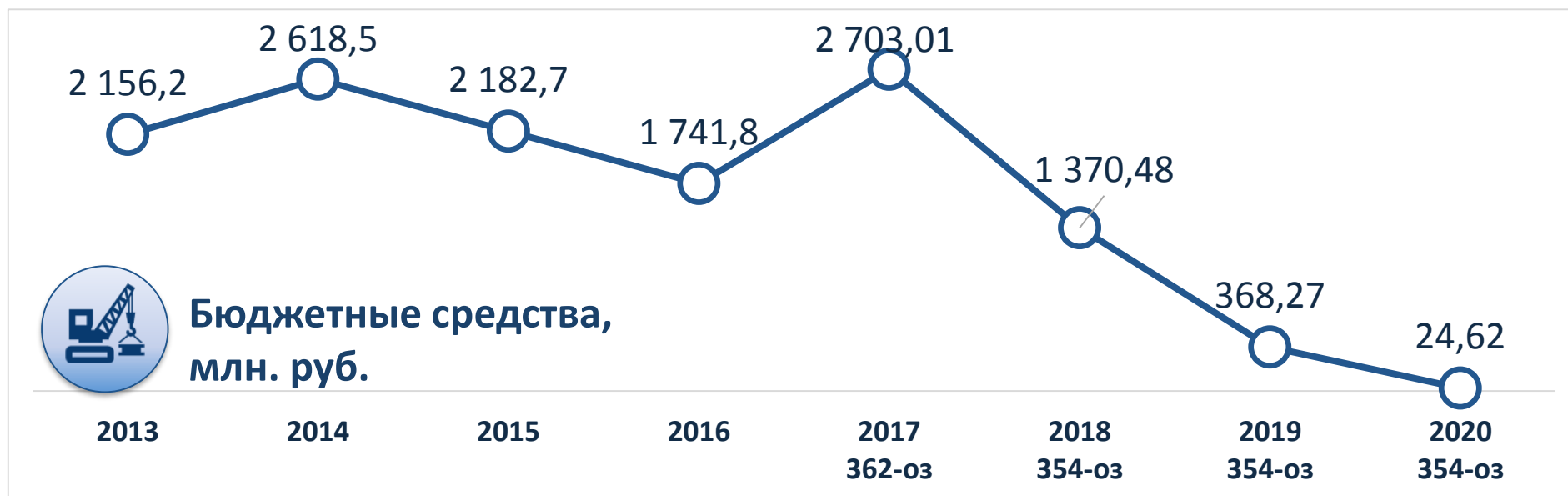
млн.  
руб.

млн.  
руб.





## Бюджетные инвестиции



Бюджетные ассигнования  
на осуществление  
бюджетных инвестиций

2018

10 объектов  
капитального  
строительства



595,0  
млн. руб.

Строительство  
объекта Школа №3  
на 700 мест  
по ул. Авиаторов



323,0  
млн. руб.

Долевое участие  
в строительстве  
жилых помещений



145,8  
млн. руб.

Детский сад  
в с.Несь Ненецкого  
автономного округа



59,3  
млн. руб.

Реконструкция авто  
дороги ул. Ленина на  
участке 60 лет СССР  
до ул. Рыбников



51,5  
млн. руб.

Котельная в  
п.Искателей



## Крупные инвестиционные проекты НАО

Наименование проекта	Описание инвестпроекта	Период реализации	Общая стоимость, млн. руб.	
	Автомобильная дорога регионального значения г. Нарьян-Мар – г. Усинск	2016-2019 гг.	Всего: 10 179,31	
			Федер. бюджет 912,16	окружной бюджет 9 267,15
	Строительство объекта «Школа №3 на 700 мест по ул. Авиаторов в г. Нарьян-Маре»	2016-2019 гг.	Окружной бюджет 2 010,74	
	Ликвидация прошлого экологического ущерба в пос. Амдерма	2014-2021 гг.	Всего: 972,89	
			окружной бюджет 44,38	внебюдж. источн. 928,51
	Строительство рыбоводного завода для сиговых видов рыб на р. Куя в районе озера Харитоново	2016-2020 гг.	Внебюджетные источники 725,96	

Полный реестр на <http://invest.adm-nao.ru/investprojects>



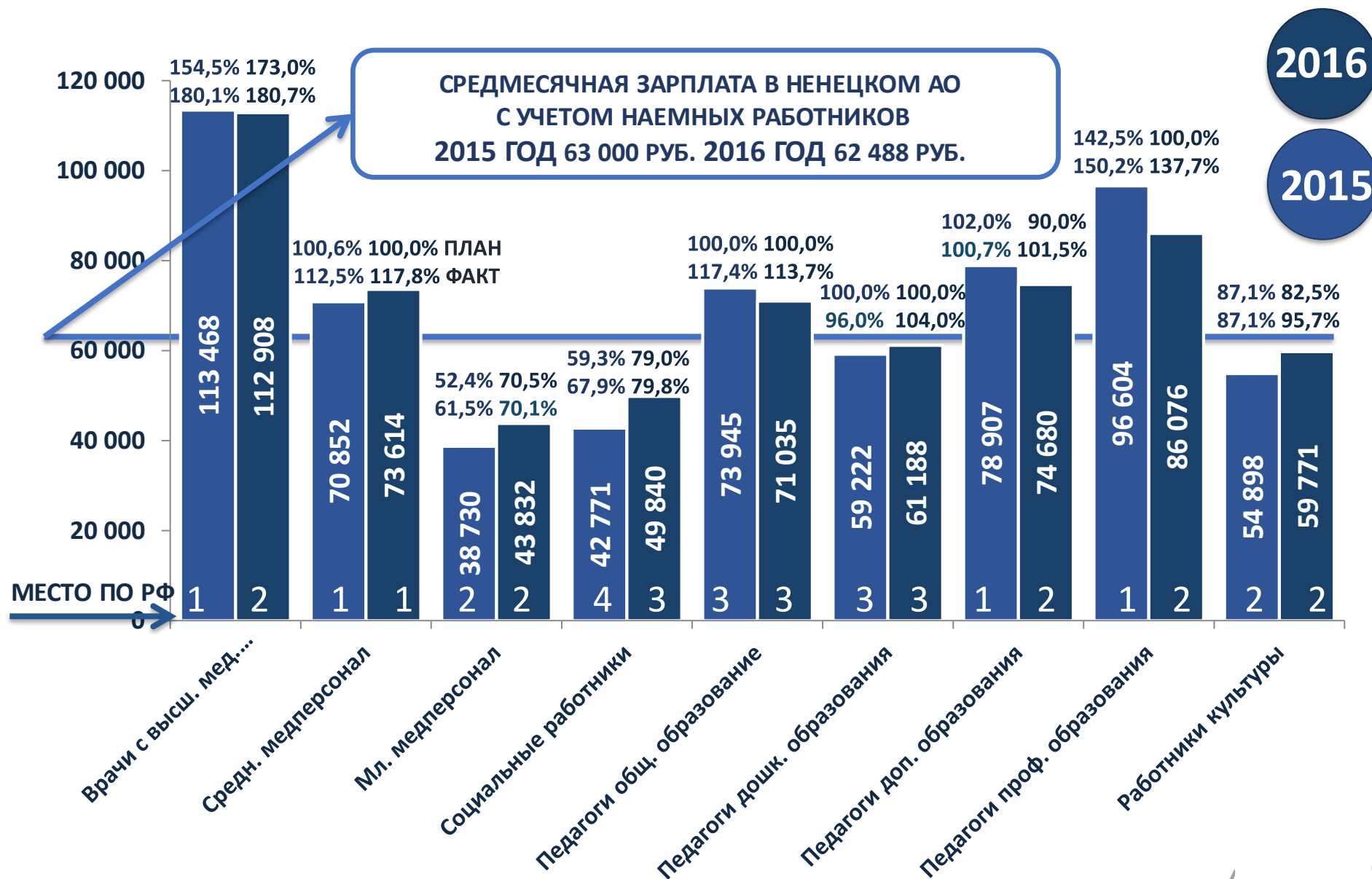
## Участие в федеральных проектах

	Приоритетный проект (программа)	Протокол президиума	Срок реализации	Основная цель проекта (программы)
<b>ЗДРАВООХРАНЕНИЕ</b> Минздрав России				
	Проект «Развитие санитарной авиации»	25.10.2016 №9	01.11.2016 – 15.02.2020	строительство в рамках ГЧП вертолетных площадок при медицинских организациях и закупка специализированной вертолетной техники
<b>ЖКХ и ГОРОДСКАЯ СРЕДА</b> Минстрой России				
	Проект «Формирование комфортной городской среды»	18.08.2017 №5	17.11.2016 – 01.05.2021	комплексное благоустройство населенных пунктов с численностью населения свыше 1000 человек
<b>ЭКОЛОГИЯ</b> Минприроды России				
	Проект «Чистая страна»	21.12.2016 №12	01.01.2017 – 31.12.2025	ликвидация накопленных отходов в виде крупных промышленных свалок; ликвидация прошлого экологического ущерба и рекультивация земель; создание системы утилизации ТКО



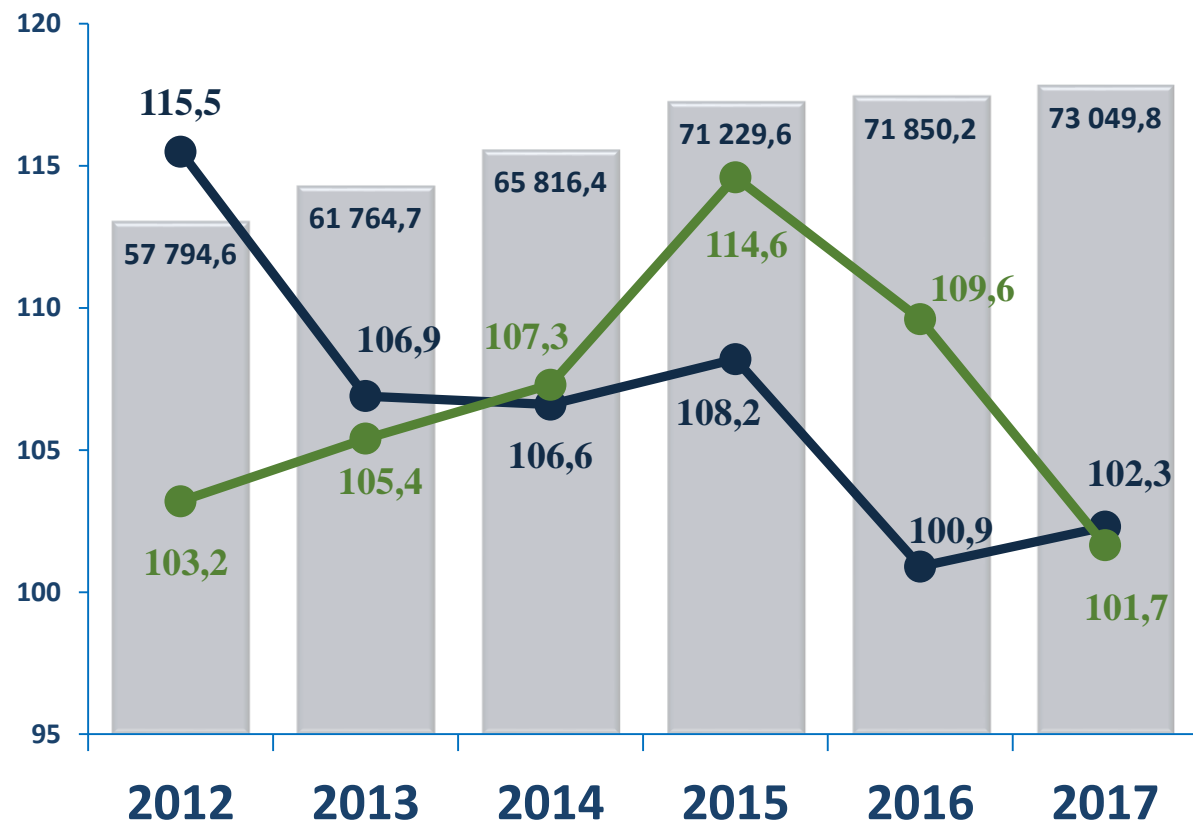


# Выполнение «Майских» Указов Президента

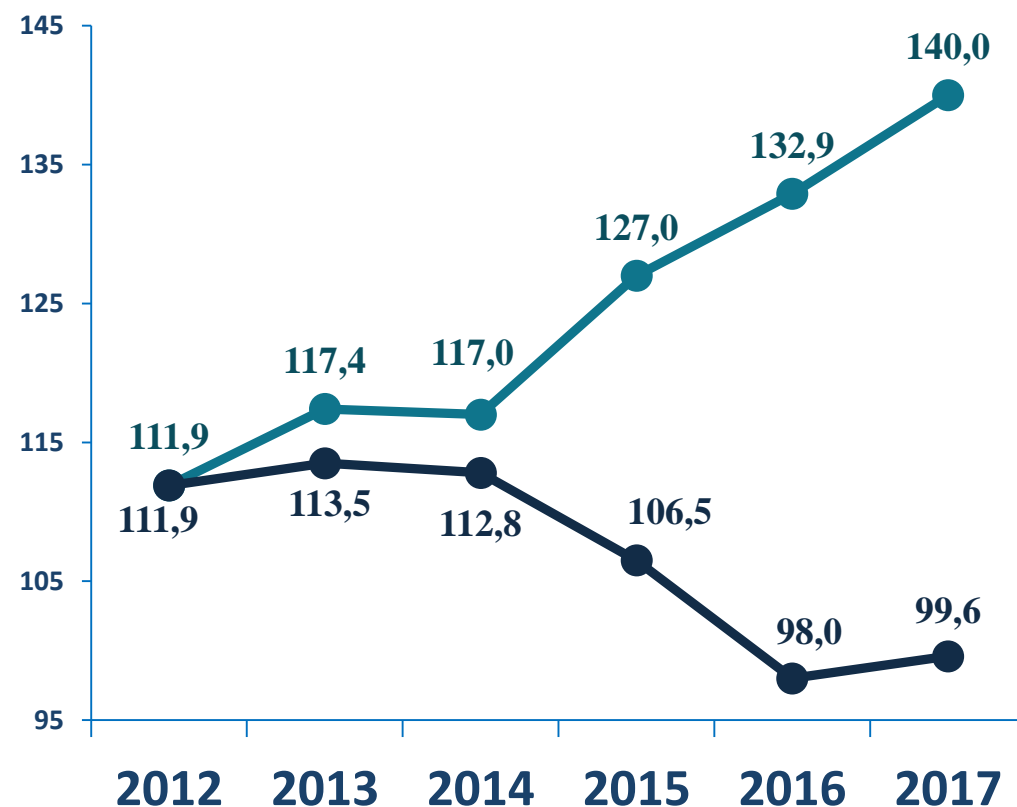




## Реальная заработная плата относительно уровня 2011 года



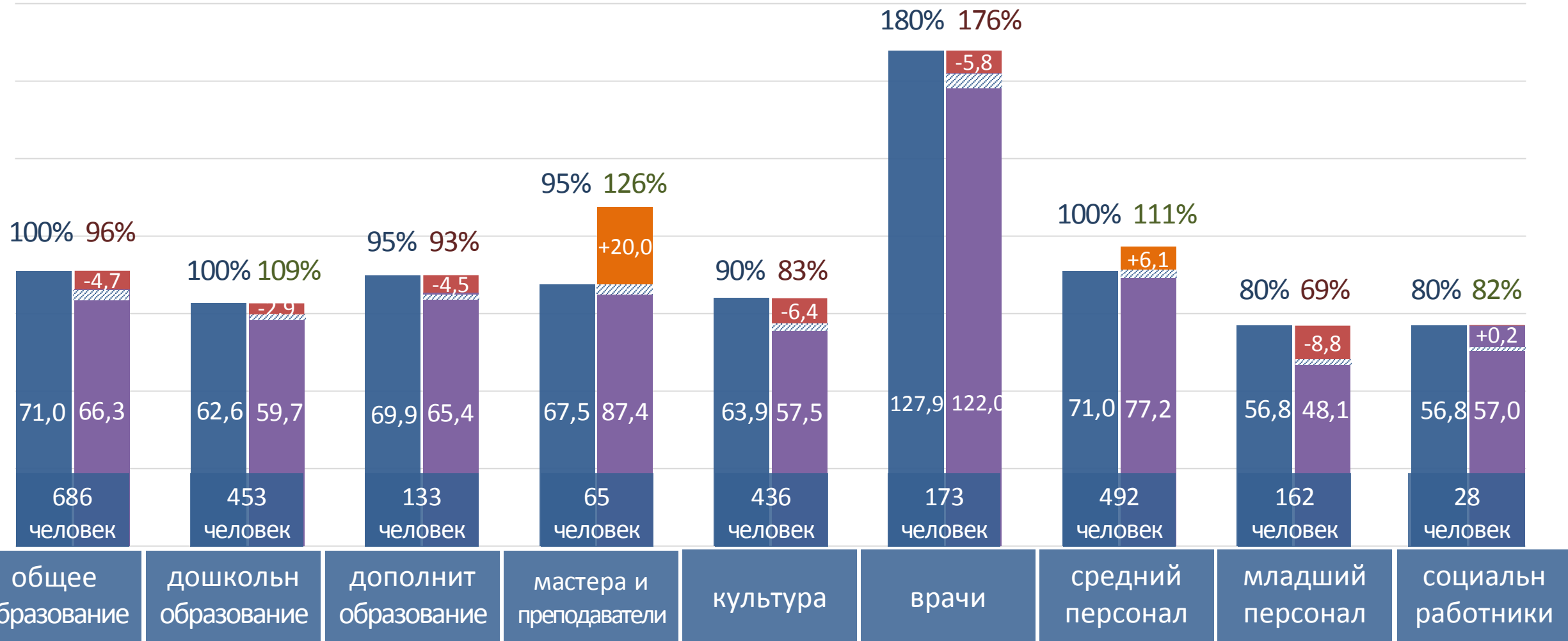
- Среднемесячная начисленная зарплата, рублей
- Изменение уровня зарплаты в % к предыдущему году
- Индекс потребительских цен в % к предыдущему году



- Плановые значения показателя «Рост реальной зарплаты относительно уровня 2011 года»
- Рост реальной зарплаты в % относительно уровня 2011 года



# Достижение плановых «зарплатных» показателей 2017 года по итогам 9 месяцев, тысяч рублей



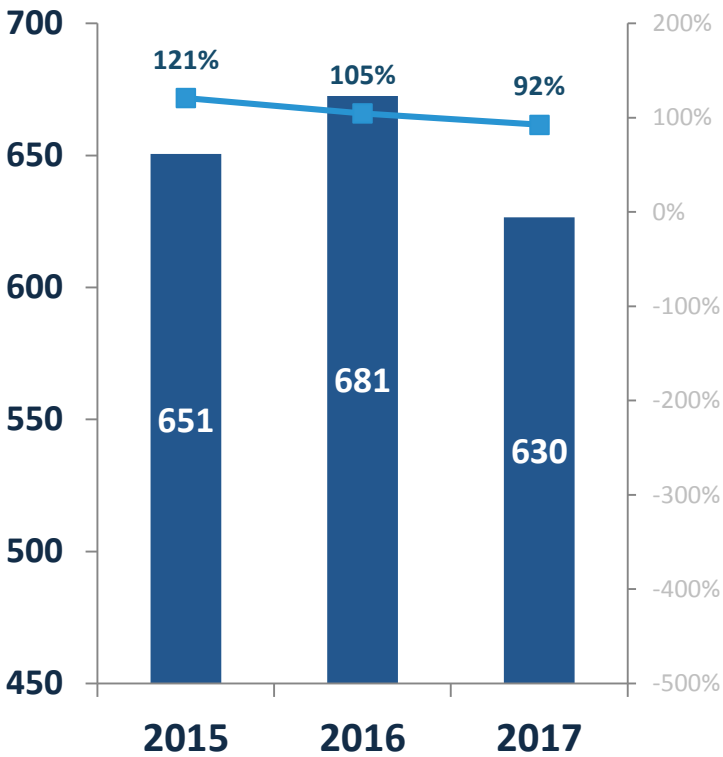
● Плановые значения 2017 год ● Фактические значения 9 месяцев 2017 года  
● Отклонение (невыполнение) ● Отклонение (перевыполнение) ● Отклонение от оценки ОИВ





# Содержание и численность органов власти

Наименование ОГВ	Содержание млн. руб. 2018 год	Числ-ть, единиц на 01.12.17
Собрание депутатов Ненецкого АО	115,6	59
Счетная палата Ненецкого АО	31,4	17
Управление имущ. и земельных отношений	35,9	23
Департамент финансов и экономики	83,9	54
Управление гражданской защиты и обеспечения пожарной безопасности	19,5	12
Управление по гос. регулированию цен	20,0	12
Департамент образования, культуры и спорта	82,2	55
Аппарат Администрации Ненецкого АО	256,7	150
Управление государственного заказа	18,3	12
Избирательная комиссия Ненецкого АО	12,2	9,5
Департамент прир. ресурсов, экологии и АПК	78,6	47
Департамент строительства, ЖКХ, энергетики и транспорта	87,8	54
Государственная инспекция по ветеринарии	11,1	7
Гос. инспекция строит. и жилищного надзора	40,0	25
Департамент здравоохранения, труда и соцзащиты	98,6	57
Департамент по взаимодействию с ОМСУ и внешним связям Ненецкого АО	54,0	33
<b>ВСЕГО</b>	<b>1 079,3</b>	<b>629,5</b>



Численность ОГВ,  
человек



Изм. численности, % по  
отношению к пред. году



# Органы местного самоуправления

## Бюджет муниципального образования

Основной финансовый документ муниципального образования, поселения на текущий финансовый год, принимаемый представительным органом местного самоуправления. Фонд денежных средств, предназначенный для финансирования функций, отнесенных к предметам ведения местного самоуправления.

## Муниципальная программа

Система мероприятий и инструментов муниципальной политики, обеспечивающих в рамках реализации муниципальных функций достижение целей в сфере социально-экономического развития и безопасности.

## Межбюджетные трансферты

Предоставляются в виде дотаций, субвенций и субсидий. Дотации направляются на решение вопросов местного значения. Субвенции выделяются на исполнение передаваемых полномочий, на условиях безвозмездности и безвозвратности на определенные цели и в установленные сроки. При неиспользовании в полном объеме бюджет-получатель должен вернуть субвенцию. Условием предоставления субсидии, выделяемой на конкретные цели, является софинансирование бюджета-получателя.





## Дотации, субсидии и субвенции муниципальным образованиям Ненецкого округа, млн. рублей



Резкое снижение межбюджетных трансфертов обусловлено принятием окружного закона 95-оз «О перераспределении полномочий между ОМСУ МО и органами государственной власти НАО», которым переданы полномочия в округ в сферах строительства муниципального жилищного фонда, образования, сельского хозяйства, предпринимательства, жилищно-коммунального хозяйства, содержания автомобильных дорог местного значения в границах городского округа, включенных в перечень автодорог общего пользования регионального или межмуниципального значения Ненецкого АО.





# Дотации, субсидии и субвенции МО 2018

	МО ГО ГОРОД НАРЬЯН-МАР <b>154,3</b> МЛН. РУБ.		МО МР ЗАПОЛЯРНЫЙ РАЙОН <b>18,8</b> МЛН. РУБ.		МО ПТ РАБ. П. ИСКАТЕЛЕЙ <b>47,2</b> МЛН. РУБ.		МО КАНИНСКИЙ СЕЛЬСОВЕТ <b>8,2</b> МЛН. РУБ.		МО ПРИМОР- СКО-КУЙСКИЙ СЕЛЬСОВЕТ <b>10,0</b> МЛН.. РУБ.
	МО ВЕЛИКО- ВИСОЧНЫЙ СЕЛЬСОВЕТ <b>4,7</b> МЛН. РУБ.		МО МАЛОЗЕ- МЕЛЬСКИЙ СЕЛЬСОВЕТ <b>3,7</b> МЛН. РУБ.		МО ПЕШСКИЙ СЕЛЬСОВЕТ <b>3,3</b> МЛН. РУБ.		МО ПУСТОЗЕРС- КИЙ СЕЛЬСОВЕТ <b>2,8</b> МЛН. РУБ.		
	МО ТИМАНС- КИЙ СЕЛЬСОВЕТ <b>3,7</b> МЛН. РУБ.		МО ТЕЛЬВИ- СОЧНЫЙ СЕЛЬСОВЕТ <b>2,3</b> МЛН. РУБ.		МО ОМСКИЙ СЕЛЬСОВЕТ <b>3,2</b> МЛН. РУБ.		МО ХОРЕЙ- ВЕРСКИЙ СЕЛЬСОВЕТ <b>3,2</b> МЛН. РУБ.		
	МО ХОСЕДА- ХАРДСКИЙ СЕЛЬСОВЕТ <b>2,3</b> МЛН. РУБ.		МО ЮШАРСКИЙ СЕЛЬСОВЕТ <b>2,6</b> МЛН. РУБ.		МО ПОСЁЛОК АМДЕРМА <b>1,9</b> МЛН. РУБ.		МО КАРСКИЙ СЕЛЬСОВЕТ <b>2,4</b> МЛН. РУБ.		
	МО КОЛГУЕВСКИЙ СЕЛЬСОВЕТ <b>1,7</b> МЛН. РУБ.		МО КОТКИНСКИЙ СЕЛЬСОВЕТ <b>1,7</b> МЛН. РУБ.		МО ШОИНСКИЙ СЕЛЬСОВЕТ <b>1,5</b> МЛН. РУБ.		МО АНДЕГСКИЙ СЕЛЬСОВЕТ <b>1,0</b> МЛН. РУБ.		



# Участие граждан в обсуждении проектов окружного бюджета

Публичные слушания по проекту окружного бюджета  
на 2018 год и на плановый период 2019 и 2020 годов состоялись

**02 ноября 2016 года**

С какого периода в Ненецком округе проводятся публичные слушания по проекту окружного бюджета?

Начиная с 2011 года, ежегодно. Порядок проведения публичных слушаний определен Законом НАО «О бюджетном процессе в Ненецком автономном округе» от 24 декабря 2007 №177-оз, ст. 20.1

Когда проводятся публичные слушания по проекту окружного бюджета?

Проводятся в период со дня внесения в Собрание депутатов проекта закона об окружном бюджете к рассмотрению (не ранее 20 октября) и до его принятия в первом чтении.

Как информируются граждане о проведении публичных слушаний?

Информация о дате, месте и времени проведения публичных слушаний размещается в СМИ и на официальном сайте Собрания депутатов не позднее чем за 5 дней до дня проведения публичных слушаний.

Кто может принять участие в публичных слушаниях?

Публичные слушания носят открытый характер с правом свободного доступа граждан. Ежегодно участвует свыше 100 человек. Также ведется онлайн-трансляция [http://www.sdnao.ru/meetings/on\\_line/](http://www.sdnao.ru/meetings/on_line/)

Кто может выступить на публичных слушаниях? Высказать мнение, рекомендации, предложение?

Эксперт публичных слушаний – то есть житель, представивший в Собрание депутатов в письменном виде предложения и рекомендации не позднее чем за 2 рабочих дня до даты их проведения и принимающий участие в прениях для их аргументации.

Результат публичных слушаний

Оформляется итоговый документ публичных слушаний с учетом высказанных экспертами рекомендаций и предложений. Итоговый документ направляется в Администрацию НАО, размещается в СМИ и на официальных сайтах, [http://sdnao.ru/meetings/public\\_hearings/](http://sdnao.ru/meetings/public_hearings/)



# Бюджетный процесс: этапы

	1 Составление бюджета	2 Утверждение	3 Уточнение	4 Исполнение	5 Отчетность	6 Контроль и отчет
Январь						
Февраль						
Март						
Апрель						
Май						Публичные слушания
Июнь						
Июль						
Август						
Сентябрь						
Октябрь						
Ноябрь						
Декабрь		Публичные слушания				





# БЮДЖЕТ ДЛЯ ГРАЖДАН

## Департамент финансов и экономики Ненецкого автономного округа

адрес: 166700 г. Нарьян-Мар, ул. Победы, д.4

тел. 8(81853)2-14-34; 8(81853)2-13-00

[dfei@ogvnao.ru](mailto:dfei@ogvnao.ru) <http://dfei.adm-nao.ru>



<http://vk.com/econnao>



<http://fb.com/economicsnao>

### График работы Департамента

ПН	8.30 – 17.30
ВТ	
СР	обед
ЧТ	12.30 – 13.30
ПТ	
СБ	выходной
ВС	

### График личного приема граждан

Логвиненко Татьяна Павловна

Заместитель губернатора Ненецкого автономного  
округа - руководитель Департамента

Второй  
вторник  
месяца

ул. Победы, д. 4, каб. 14  
предварительная запись по тел:



8 (81853) 2 15 54  
8 (81853) 4 30 87