



ПУБЛИЧНЫЕ СЛУШАНИЯ

**Закон Ненецкого автономного округа
от 29 мая 2018 года № 397-оз
«Об исполнении окружного бюджета за 2017 год»**



СОДЕРЖАНИЕ

Бюджет для граждан.....	3
Основные показатели.....	10
Основные направления бюджетной политики.....	12
Характеристики окружного бюджета.....	13
Государственный долг.....	17
Доходы окружного бюджета.....	18
Доходы от Харьягинского месторождения.....	20
Работа с федеральными ведомствами.....	21
Расходы окружного бюджета.....	22
Образование, физкультура и спорт.....	27
Национальная экономика.....	29
Социальная политика.....	30
Здравоохранение.....	31
Расходы в разрезе главных распорядителей бюджетных средств.....	36
Расходы на содержание власти	38
Расходы на содержание государственных учреждений.....	41
Предоставление субсидий юридическим и физическим лицам.....	42
Дотации, субсидии и субвенции муниципальным образованиям.....	46
Государственные программы.....	49
Бюджетные инвестиции.....	53
Выполнение «майских» Указов Президента РФ.....	57

Уважаемые жители Ненецкого автономного округа!



Представляем вашему вниманию «Бюджет для граждан», который познакомит вас с исполнением бюджета Ненецкого автономного округа на 2017 год. В доступной форме доводятся приоритетные направления бюджетной политики и основные характеристики бюджета Ненецкого автономного округа. Разработка информационного ресурса «Бюджет для граждан» является одним из важных направлений работы Департамента финансов и экономики Ненецкого автономного округа, нацеленной на повышение прозрачности, открытости бюджета и бюджетного процесса в нашем регионе.

05 мая 2018 года проект закона об исполнении окружного бюджета за 2017 год опубликован в окружной газете «Няръяна вындер» №46, 11 мая 2017 года проект отчета по 2017 году рассмотрен на Общественном совете Департамента финансов и экономики, 17 мая 2018 года прошли Публичные слушания по проекту закона в Собрании депутатов Ненецкого автономного округа.

В 2017 году исполнение окружного бюджета было достаточно напряженным, были профинансированы свыше 95% расходные обязательства округа, погашена кредиторская задолженность позапрошлого 2016 года, в полном объеме выплачены все социальные выплаты. Для нас одним из приоритетов остается совместная разработка Стратегии развития региона. Ненецкий округ может преодолеть вызовы в арктических условиях за счет использования «молодой» и развивающейся территории, где одной из наших целей будет поиск инновационных технологий хозяйствования для того, чтобы мы могли стать пилотным регионом «эффективной Арктики».

С уважением, Татьяна Логвиненко



Прозрачность и открытость

Принципы прозрачности и открытости бюджетной системы Российской Федерации

- ✓ Обязательное опубликование в средствах массовой информации утвержденных бюджетов и отчетов об их исполнении
- ✓ Доступность иных сведений о бюджетах
- ✓ Обязательная открытость для общества и СМИ проектов бюджетов, обеспечение доступа к информации на едином портале бюджетной системы Российской Федерации в сети «Интернет»
- ✓ Преемственность бюджетной классификации Российской Федерации, а также обеспечение сопоставимости показателей бюджета отчетного, текущего и очередного финансового года

Бюджетный кодекс Российской Федерации, статья 36



Бюджет субъекта Российской Федерации

Бюджет – это фонд денежных средств субъекта РФ. Бюджет субъекта РФ может быть **собственно бюджет региона** – фонд денежных средств, предназначенный для финансирования функций, отнесенных к предметам ведения субъекта РФ, или **консолидированный бюджет**, включающий в себя бюджет региона и бюджеты муниципальных образований, входящих в состав данного региона. Это основной финансовый документ региона на текущий финансовый год и плановые периоды, имеющий силу закона.



Слово «**бюджет**» произошло от старонорманского «**bougette**», что значит кошель, сумка

Какие бывают
бюджеты?

Бюджеты
семей

Бюджеты
организаций

Бюджеты
публично-
правовых
образований

Российской Федерации
Федеральный бюджет, бюджеты
государственных внебюджетных фондов РФ

субъектов Российской Федерации
Региональные бюджеты, бюджеты
территориальных фондов обязательного
медицинского страхования

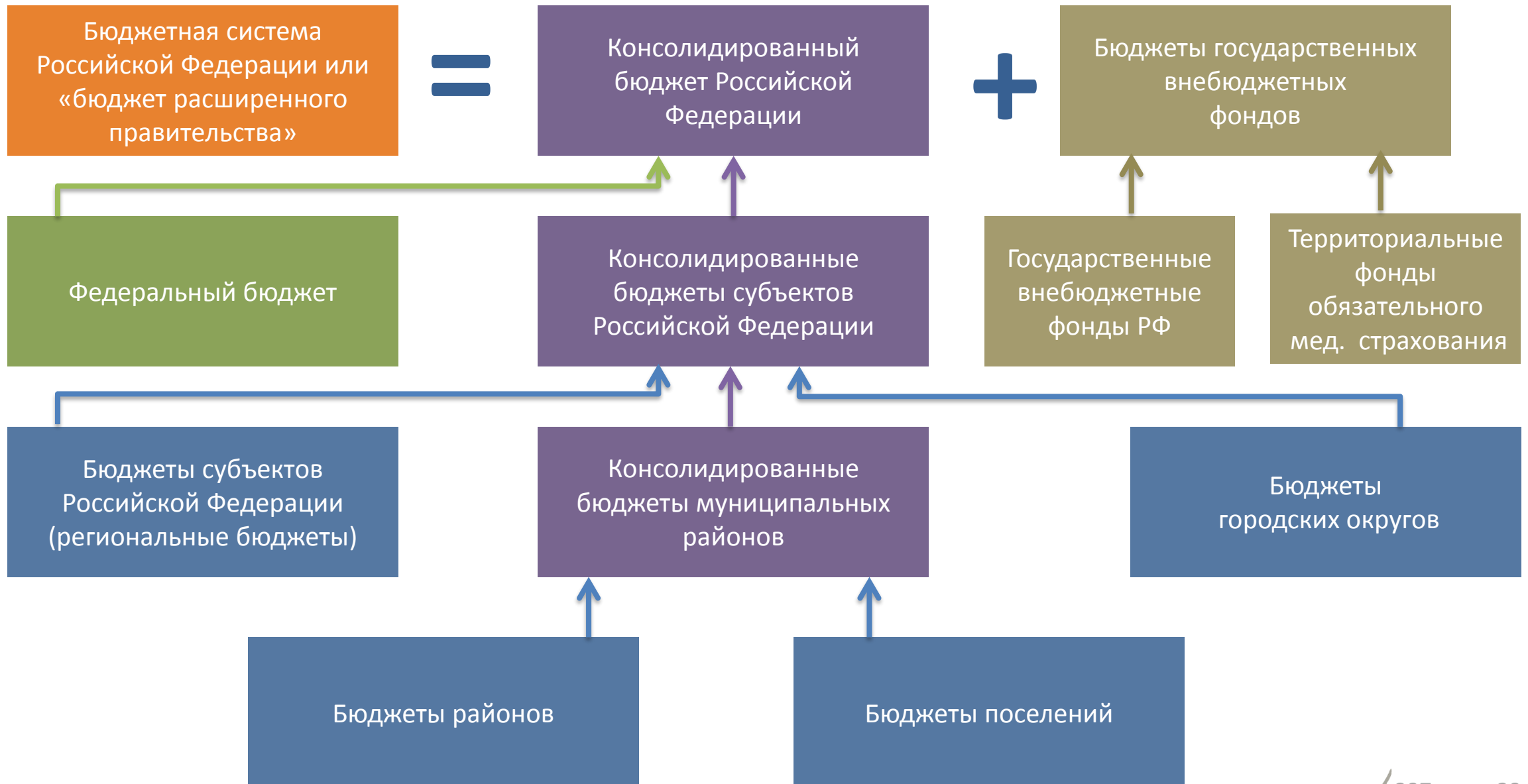
Муниципальных образований
Местные бюджеты



гlossарий



Бюджетная система Российской Федерации





Бюджетная терминология

Бюджетная система Российской Федерации

Совокупность всех бюджетов в Российской Федерации, то есть федерального, региональных, местных, государственных внебюджетных фондов.

Межбюджетные отношения

Взаимоотношения между публично-правовыми образованиями по вопросам осуществления бюджетного процесса.

Участники бюджетного процесса

Субъекты, которые составляют, рассматривают проекты бюджетов, утверждают и исполняют бюджеты, контролируют их исполнение, ведут бюджетный учет, проводят внешнюю проверку, рассматривают и утверждают бюджетную отчетность.

Межбюджетные трансферты



Средства, предоставляемые одним бюджетом Российской Федерации другому бюджету.

Финансовый орган

На федеральном уровне – Министерство финансов Российской Федерации. На уровне субъекта Российской Федерации Ненецкого АО – Департамент финансов и экономики НАО. На местном уровне – органы или должностные лица местных администраций.



Бюджетный процесс: этапы

	1 Составление бюджета	2 Утверждение	3 Уточнение	4 Исполнение	5 Отчетность	6 Контроль и отчет
Январь						
Февраль						
Март						
Апрель						
Май						 Публичные слушания
Июнь						
Июль						
Август						
Сентябрь						
Октябрь						
Ноябрь						
Декабрь		 Публичные слушания				



Бюджетная терминология

Администратор доходов бюджета

Орган государственной власти, орган местного самоуправления, орган местной администрации, орган управления государственным внебюджетным фондом, ЦБ РФ, бюджетное учреждение, осуществляющие в соответствии с законодательством РФ контроль за правильностью исчисления, полнотой и своевременностью уплаты, начисление, учет, взыскание и принятие решений о возврате (зачете) излишне уплаченных (взысканных) платежей, пеней и штрафов по ним, являющихся доходами бюджетов бюджетной системы РФ.

Главный распорядитель бюджетных средств

ГРБС - орган государственной власти, орган управления государственным внебюджетным фондом, орган местного самоуправления, орган местной администрации, а также наиболее значимое учреждение науки, образования, культуры и здравоохранения, указанное в ведомственной структуре расходов бюджета, имеющие право распределять бюджетные ассигнования и лимиты бюджетных обязательств между подведомственными распорядителями и получателями бюджетных средств.

Администратор источников финансирования дефицита бюджета

Орган государственной власти (местного самоуправления), орган управления государственным внебюджетным фондом, иная организация, имеющий (ая) право осуществлять операции с источниками финансирования дефицита бюджета.





Основные показатели развития Ненецкого АО

ПОКАЗАТЕЛЬ		2015 факт	2016 факт	2017 оценка	2018 прогноз	2019 прогноз	2020 прогноз
	Численность тыс. человек	43,6	44,0	44,0	44,3	44,6	44,8
	Валовой региональный продукт, млрд. руб.	227,2	255,5	228,5	234,4	241,1	246,8
	Индекс потребительских цен, % к пред. году	114,6	109,6	101,6	103,7	104,0	104,0
	Цена на нефть Urals, долл./барр	51,2	41,9	53,0	43,8	41,6	42,4
	Курс доллара, руб./долл	60,7	66,9	58,3	64,7	66,9	68,0
	Ввод в действие жилых домов тыс. м ²	35,5	23,5	27,9	28,5	29,5	30,0



Организационная структура

на 01 января 2018 года

17

органов
государственной
власти

16

главных
распорядителей
средств окружного
бюджета

6

государственных
унитарных
предприятий

94

бюджетных
учреждения

16

казенных
учреждений



Основные направления бюджетной политики

Задачи бюджетной политики:



- повышение качества оказания государственных и муниципальных услуг;
- улучшение условий для привлечения инвестиций в целях повышения налогового потенциала;
- определение приоритетных направлений бюджетных расходов, повышение их эффективности;
- обеспечение долгосрочной сбалансированности и устойчивости бюджетной системы;
- повышение открытости и прозрачности финансовой деятельности.

Основные направления бюджетной политики

- обеспечение **долгосрочной сбалансированности и устойчивости бюджетной системы** в условиях ограниченности финансовых ресурсов;
- постепенное **сокращение дефицита** окружного бюджета;
- обеспечение реализации **указов Президента РФ от 07.05.2012**;
- повышение **эффективности** бюджетных расходов;
- развитие **программно-целевых методов управления**, в том числе и на муниципальном уровне, с чётким определением целевых показателей и временных рамок их достижения;
- обеспечение **инфраструктурного развития** на основе территориального планирования;
- повышение **прозрачности бюджетов** и бюджетного процесса.



Основные характеристики окружного бюджета

Показатель, млн. рублей	Факт 2015	Факт 2016	Утверждено 2017	Уточн. план 2017	Исполнено 2017	% исп.
 Доходы	16 329,8	12 983,1	12 064,4	16 988,5	18 494,9	108,9%
Безвозмездные поступления	1 061,0	1 639,3	225,4	1 445,5	1 537,6	106,5%
в т.ч. из федерального бюджета		1 465,5	225,4	1 377,9	1 467,7	106,6%
Налоговые, неналоговые доходы	15 268,8	11 343,8	11 839,0	15 543,0	16 957,3	109,1%
 Расходы	18 855,3	15 878,3	12 868,2	18 072,5	17 606,6	97,4%
Профицит/Дефицит (+/-)	-2 525,5	-2 895,2	- 803,8	- 1 084,0	888,3	х
% дефицита	16,5%	25,5%	6,8%	7,0%	х	х
Источники финансирования дефицита бюджета	2 525,5	2 895,2	803,8	1 084,0	- 888,3	х
Изменение остатков на счетах по учету средств бюджета	1 521,5	291,5	0,0	- 19,8	- 617,4	х
Возврат бюджетного кредита	3,9	3,7	3,8	3,8	3,6	95,0%
Изменение по кредитам кредитных организаций	1 000,0	2 600,0	800,0	- 900,0	- 900,0	100,0%
Государственные ценные бумаги	х	х	0,0	2 000,0	625,5	31,3%



Исполнение окружного бюджета в 2017 году

план

расходы
18,1
млрд. руб.

доходы
17,0
млрд. руб.

дефицит
- 1,1
млрд. руб.

факт

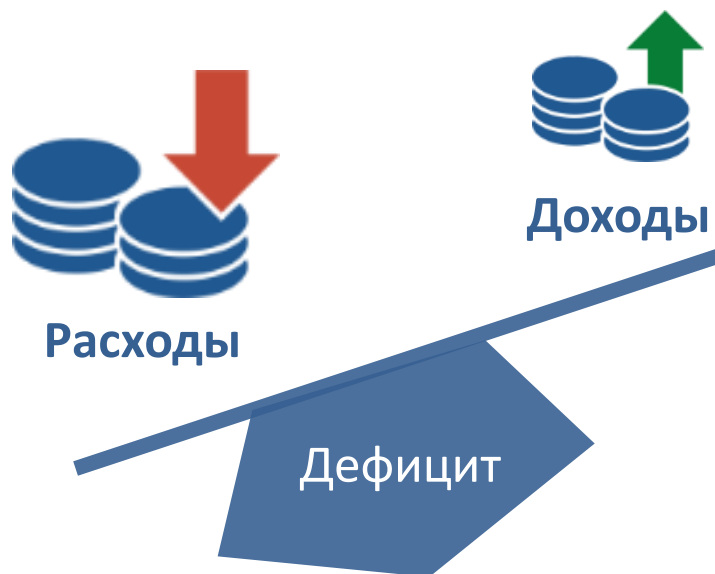
расходы
17,6
млрд. руб.

доходы
18,5
млрд. руб.

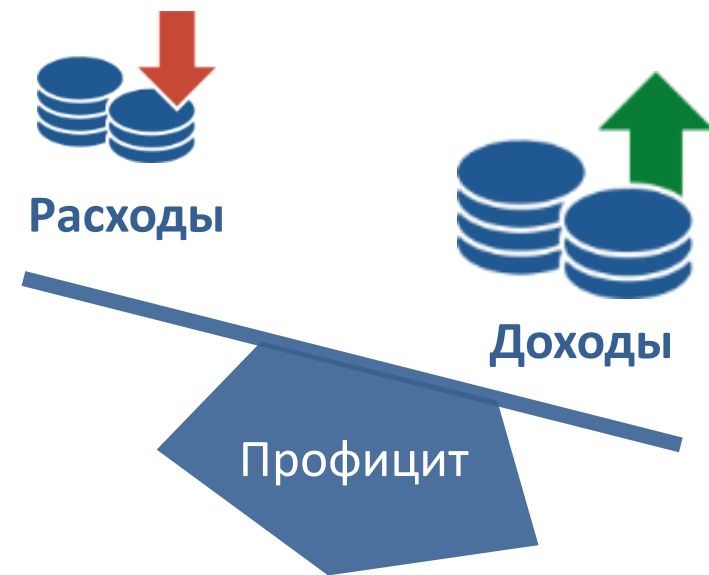
профицит
0,9
млрд. руб.



Бюджетная терминология



При превышении расходов над доходами принимается решение об источниках покрытия дефицита: привлечение кредитов, изменение остатков средств.



При превышении доходов над расходами принимается решение, как их использовать: погашать долг, накапливать остатки, направлять на развитие.

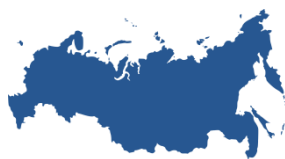


Бюджетная терминология



Внешний долг

Долг, выраженный в иностранной валюте. В объем внешнего долга не включается долг субъектов РФ и муниципальных образований перед Российской Федерацией, выраженный в иностранной валюте.



Внутренний долг

Долг, выраженный в валюте РФ (рублях), а также долг субъектов РФ и муниципальных образований перед Российской Федерацией, выраженный в иностранной валюте.



Государственный или муниципальный долг

Обязательства публично-правового образования по полученным кредитам, выпущенным ценным бумагам, предоставленным гарантиям перед третьими лицами.





Государственный долг на 01 января 2018 года



ВСЕГО
3,3
млрд.
руб.



287,8 млн. руб. – расходы
на обслуживание госдолга

- Банковские кредиты
- Казначейские кредиты
- Выпуск облигаций



ПОГАШЕНО

ПОГАШЕНО

ПОГАШЕНО

ПОГАШЕНО

ПОГАШЕНО

3,4

млрд. руб.

0,1%

получен

26.01.17

23.03.17

21.06.17

09.10.17



+0,6 млрд.
руб.

0,6

млрд. руб.

7,8%

размещено

09.11.17

15.12.17

28.12.17

1,0
млрд. руб.
11,63%

2,0
млрд. руб.
11,509%

1,1
млрд. руб.
11,54%

0,2
млрд. руб.
10,35%

+0,2 млрд.
руб.
0,8
млрд. руб.
10,7%
Получен
15.03.17
02.06.17
Погашено
0,6 млрд.

+0,5 млрд.
руб.
0,5
млрд. руб.
9,79%
Получен
10.05.17

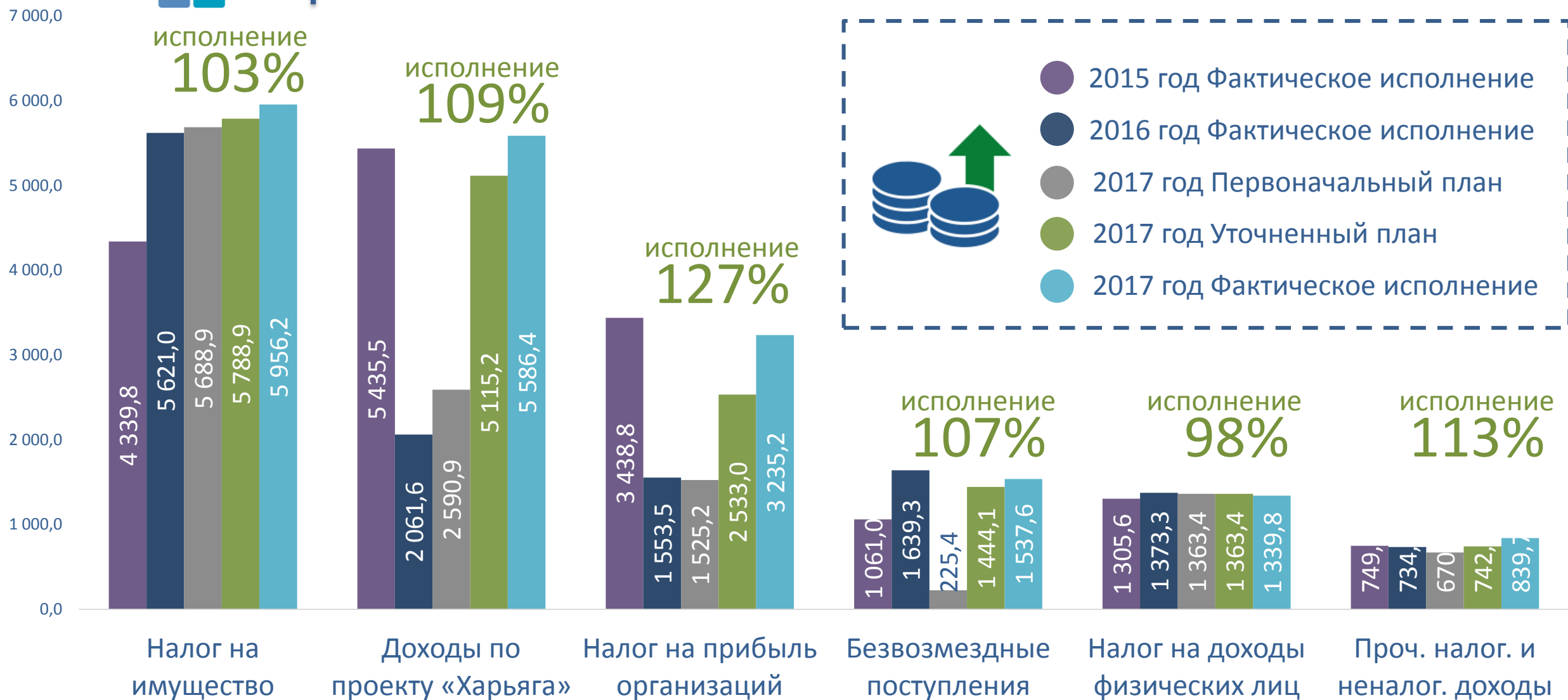
+0,8 млрд.
руб.
0,8
млрд. руб.
10,12%
Получен
18.07.17
28.07.17

+0,6 млрд.
руб.
0,6
млрд. руб.
9,41%
Получен
29.09.17

+0,6 млрд.
руб.
0,6
млрд. руб.
8,8058%
Получен
26.12.17



Динамика доходов окружного бюджета, млн. руб.



2017 

18,49 млрд руб.

СТРУКТУРА ДОХОДОВ ОКРУЖНОГО БЮДЖЕТА

109%

Налоговые доходы 109%

10,80 млрд руб.



Налог на прибыль организаций
3 235,2 млн руб. 128%



Налог на доходы физических лиц
1 339,8 млн руб. 98,3%



Налог на имущество
5 956,2 млн руб. 103%



Налог на товары (работы, услуги)
120,5 млн руб. 127%



Налог на совокупный доход
48,6 млн руб. 100%



Налог, сборы и регулярные платежи
за природные ресурсы
84,2 млн руб. 117%



Государственная пошлина
13,1 млн руб. 80%

Неналоговые доходы 110%

6,16 млрд руб.



Доходы от использования
имущества в гос. собственности
16,8 млн руб. 140%



Платежи при пользовании
природными ресурсами
54,1 млн руб. 140%



Доходы от оказания платных услуг
(работ) и компенсации затрат
государства 27,0 млн руб. 147%



Доходы от продажи материальных
и нематериальных активов
5 587,6 млн руб. 109%



Административные платежи
и сборы 17,6 млн руб. 202%



Штрафы, санкции, возмещение
ущерба 133,6 млн руб. 125%



Прочие неналоговые доходы
323,0 млн руб. 99%

Безвозмездные поступления 106%

1,54 млрд руб.



Безвозмездные поступления от других
бюджетов бюджетной системы РФ
1 467,7 млн руб. 107%



Безвозмездные поступления от
государственных (муниц.) организаций
0,0 млн рублей



Доходы от возврата целев. субсидий,
субвенций и иных межбюдж. трансф.
прошлых лет 10,4 млн руб. 157%



Возврат остатков целевых субсидий,
субвенций и иных межбюдж. трансф.
прошлых лет - 1,5 млн



Прочие безвозмездные поступления
60,9 млн руб. 100%




«Харьягинское месторождение»



Доходы от доли прибыльной продукции СРП «Харьягинское месторождение»

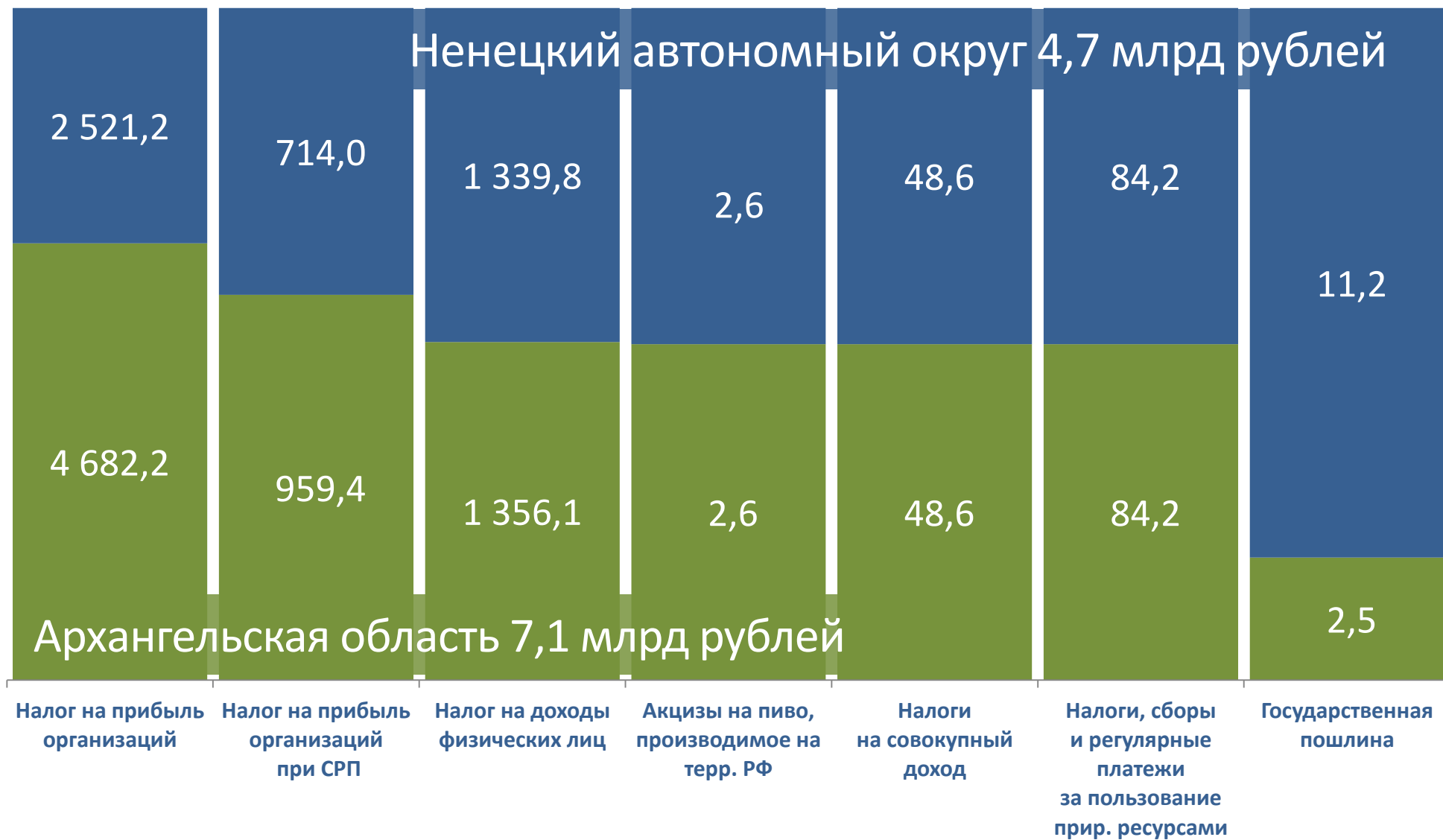


Работа с федеральными ведомствами





Распределение налоговых доходов, млн. руб.



Налоговые доходы, собираемые на территории Ненецкого автономного округа и распределяемые в соответствии с Договором с Архангельской областью



Доходы от отчислений части прибыли ГУП

Наименование государственного унитарного предприятия	Чистая прибыль (убыток)	Объем прибыли, подлежащий перечислению в бюджет (25%)	Исполнено в 2017 году
 ГУП НАО "Ненецкая агропромышленная компания"	48 995,0	12 248,8	1 552,0
 ГУП НАО "Ненецкая компания электросвязи"	4 395,0	1 098,7	625,0
 ГУП НАО "Ненецкая коммунальная компания"	- 3 382,0	0,0	0,0
 ГУП НАО "Нарьян-Марская электростанция"	- 3 528,0	0,0	0,0
 ГУП НАО "Ненецкая фармация"	- 3 878,0	0,0	0,0
 ГУП НАО "Нарьян-Мардорремстрой"	- 9 584,0	0,0	0,0
ИТОГО, ТЫС. РУБЛЕЙ		13 347,5	2 177,0



Доходы от платных услуг казенных учреждений

Наименование казенного учреждения	Утверждено на 2017 год	Исполнено в 2017 году	% исполн.
 ГКУ НАО «Станция по борьбе с болезнями животных»	3 500,0	5 934,9	169,9%
 КУ НАО «Поисково-спасательная служба»	1 840,5	1 949,7	105,9%
 КУ НАО «Ненецкий информационно- аналитический центр»	359,0	133,2	37,1%
ИТОГО, ТЫС. РУБЛЕЙ	5 699,5	8 017,8	141%



Бюджетная терминология (1 из 2)

КЛАССИФИКАЦИИ РАСХОДОВ

Функциональная классификация расходов бюджета

Представляет собой группировку расходов и отражает направление бюджетных средств на решение социально-экономических задач и содержит 14 разделов. Применяется также для международных сопоставлений по расходам.

Ведомственная структура расходов бюджета

Распределение бюджетных средств по главным распорядителям бюджетных средств, по разделам, подразделам, целевым статьям и видам расходов бюджетной классификации РФ.

Программная структура расходов бюджета

Включает в себя программные расходы в виде государственных программ, и непрограммные расходы, в виде расходных обязательств, которые не включены в государственные программы.





Бюджетная терминология (2 из 2)



Бюджетное обязательство

Расходные обязательства, подлежащие исполнению в соответствующем финансовом году.



Расходное обязательство

Обязанность публично-правового образования предоставить физическому или юридическому лицу, иному уровню бюджета, международной организации средства из соответствующего бюджета.



Бюджетные ассигнования

Предельные объемы денежных средств, предусмотренные в соответствующем финансовом году для исполнения бюджетных обязательств.



Бюджетные инвестиции

Средства бюджета, направленные на приобретение, модернизацию государственного (муниципального) имущества.

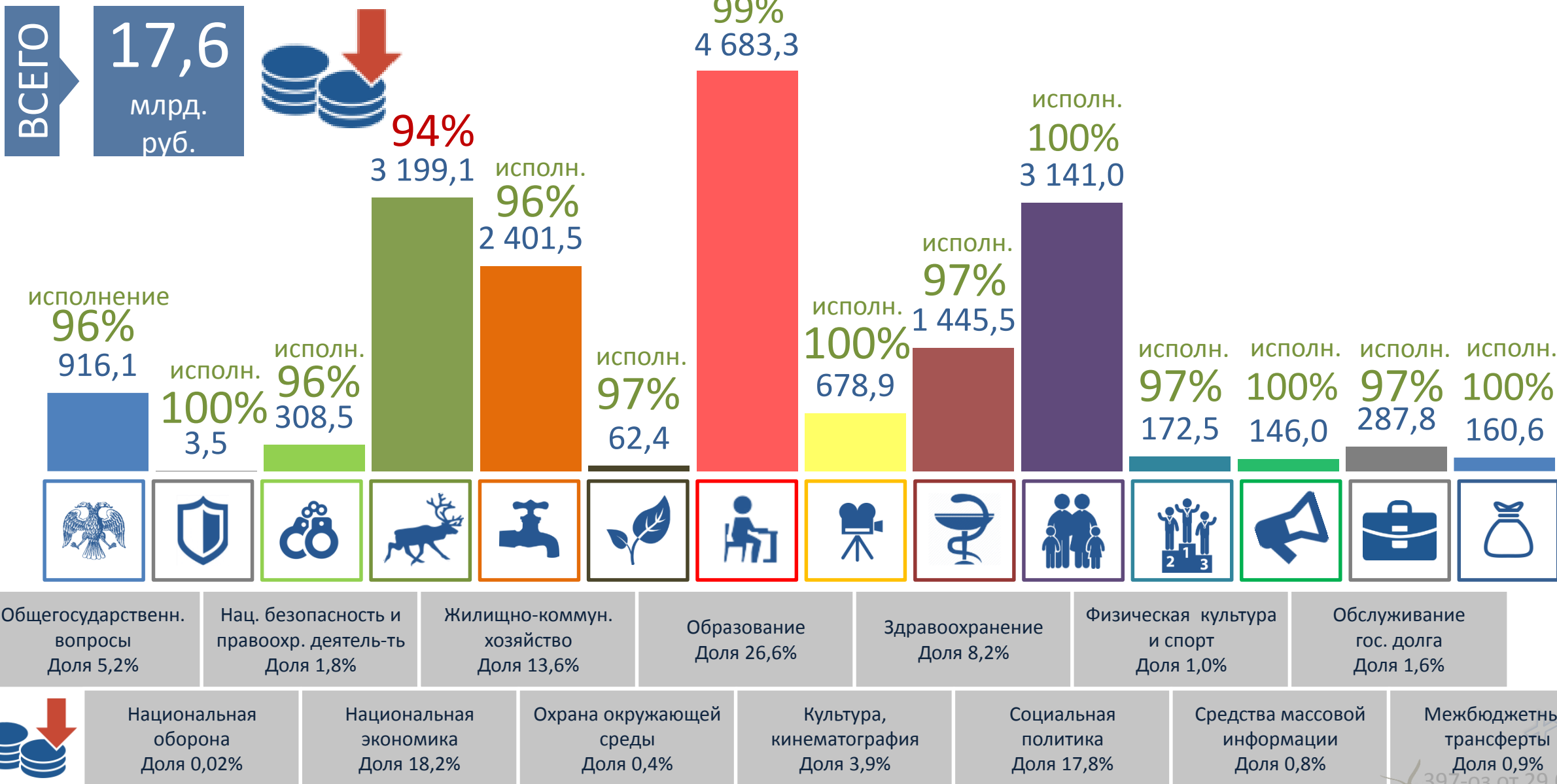


Динамика расходов бюджета, млн. руб.





Структура расходов окружного бюджета, млн. руб.





Образование, культура, физкультура и спорт

Показатель, млн. руб.	2015	2016	2017 план	2017 уточн. план	2017 факт	% исполн.	Доля
ОБРАЗОВАНИЕ	5 014,6	4 251,9↓	3 649,2	4 720,0	4 683,3↑	99,2%	26,6%
Дошкольное образование	650,4	1 226,9	1 127,2	1 394,7	1 384,5	99,3%	7,9%
Общее образование	3 627,3	2 467,3	1 792,6	2 491,4	2 476,1	99,4%	14,1%
Среднее проф. образование	378,0	312,7	304,3	309,5	308,4	99,7%	1,8%
Дополнительное образование	х	х	224,8	265,8	259,3	97,6%	1,5%
Молодежная политика	121,4	54,0	25,7	77,3	76,6	99,0%	0,4%
Др. вопр. в образ.	237,6	191,1	174,7	181,3	178,4	98,4%	1,0%
КУЛЬТУРА, КИНЕМАТОГРАФИЯ	787,60	588,4	524,5	681,3	678,9	99,6%	3,9%
ФИЗИЧЕСКАЯ КУЛЬТУРА И СПОРТ	94,4	37,0	141,4	178,2	172,5	96,8%	1,0%



Национальная экономика

Показатель, млн. руб.	2015	2016	2017 план	2017 уточн. план	2017 факт	% исполн.	Доля
НАЦИОНАЛЬНАЯ ЭКОНОМИКА	4 122,2	3 352,7↓	1 880,1	3 396,8	3 199,1↓	94,2%	18,2%
Общэкономичес. вопросы	226,6	212,9	172,0	210,8	205,2	97,3%	1,2%
Сельское хозяйство и рыболовство	950,7	713,1	461,3	564,6	556,0	98,5%	3,2%
Водное и лесное хозяйство	11,7	20,7	29,5	32,5	30,5	93,9%	0,2%
Транспорт	698,7	356,5	206,6	338,5	327,0	96,6%	1,9%
Дорожн. хозяйство (дорожные фонды)	1 420,6	1 317,1	447,5	1 494,8	1 337,2	89,5%	7,6%
Связь и информатика	301,7	296,8	219,9	299,2	297,5	99,4%	1,7%
Др. вопросы, воспр. мин-сырьев. базы	502,1	435,6	343,3	456,3	445,7	97,7%	2,5%



Социальная политика

Показатель, млн. руб.	2015	2016	2017 план	2017 уточн. план	2017 факт	% исполн.	Доля
СОЦИАЛЬНАЯ ПОЛИТИКА	2 754,0	2 626,0↓	2 487,7	3 160,7	3 141,0↑	99,4%	17,8%
Пенсионное обеспечение	177,0	160,0	168,0	186,9	186,6	99,9%	1,1%
Соц. обслуживание населения	223,3	354,8	398,9	408,1	404,1	99,0%	2,3%
Соц. обеспечение населения	1 890,6	1 587,4	1 519,2	1 956,6	1 946,5	99,5%	11,1%
Охрана семьи и детства	442,0	509,7	395,9	591,2	587,4	99,4%	3,3%
Др. вопросы в обл. соц. политики, в т.ч.	21,1	14,1	5,6	18,0	16,5	91,5%	0,1%
Качество жизни старшего поколения	х	11,9	720,4	705,5	705,0	99,9%	4,0%



Социальные выплаты в 2017 году, млн. руб. (1 из 2)

Бюджетные ассигнования
на соц. выплаты населению

2,71 млрд.
руб.

15% от расходов
окружного бюджета

Из них

0,1 млрд.
руб.

в рамках федерального
законодательства

Количество мер
социальной поддержки

>145

96% - это региональные
меры поддержки

Реализованы меры
соц. поддержки в рамках

26

окружных законов
Ненецкого округа



216,5

Поддержка семьи,
материнства,
отцовства и детства
10 961 получателей



75,6

Окружной
материнский капитал
335 сертификатов



70,5

Поддержка доноров,
онкобольных,
жителей села и др.
7 433 получателя



34,1

Доп. поддержка
инвалидов
3 189 получателей



95,9

Питание детей до 3-х
и обеспеч. лекарствами
13 456 получателей



998,0

№121-ОЗ поддержка
инвалидов, ВОВ и др.
46 923 получателя



Социальные выплаты в 2017 году, млн. руб. (2 из 2)



0,8

Поддержка родителей
погибших военнослужащих
5 получателей



2,2

Поддержка участников
и инвалидов ВОВ
6 получателей



7,2

Газета для
ветеранов труда
3 597 получателей



1,1

Проезд инвалидов
К месту отдыха
33 получателя



19,2

Денежные выплаты
«Почетный гражданин»
384 получателя



15,0

Ежемес. выплаты
родителям на дому
323 получателя



16,7

Доплата к пенсии
замещ. гос. должностей оленеводов, чумработниц
19 получателей



27,2

Поддержка КМНС
оленьеводов, чумработниц
1 316 получателей



3,5

Компенсация род.
платы, стипендии
4 217 получателя



82,5

Доплата к пенсии
госслужащим
219 получателей



43,9

Доп. поддержка
опекунов, попечителей
277 получателей



100,5

Компенсация проезда
для лечения и пр.
5 049 получателей



127,8

Поддержка
жителей с ипотекой
1 113 получателей



1,2

326-ФЗ коменсац.
выплаты мед. работн.
2 получателя



6,7

Закон РФ №1032-1
выплаты безработным
1 280 получателей



0,2

За достигнутые
спорт. результаты
тренерам и сборным



80,0

Выплата многодетным
взамен земельн. участка
78 получателей



0,6

Социальные выплаты
В рамках 170-ОЗ
на «День оленя»



27,5

Пост. Администрации
Зубопротез., подд. села
475 получателя



3,7

Поддержка
детей-сирот
31 получатель



Жилищно-коммунальное хозяйство

Показатель, млн. руб.	2015	2016	2017 план	2017 уточн. план	2017 факт	% исполн.	Доля
ЖИЛИЩНО-КОММ. ХОЗЯЙСТВО	1 939,6	1 587,4↓	981,9	2 511,3	2 401,5↑	95,6%	13,6%
Жилищное хозяйство, в т.ч.	603,8	569,0	269,1	1 097,0	1 062,7	96,9%	6,0%
Переселение из непригодных домов	130,3	492,6	205,3	1 016,6	997,5	98,7%	5,6%
Коммунальное хозяйство, в т.ч.	1 269,2	982,3	712,8	1 340,2	1 287,9	96,1%	7,3%
Субсидии на эл/эн	466,5	444,1	291,4	426,4	424,8	99,6%	2,4%
Субсидии на тепло	277,7	299,2	177,4	360,6	360,6	100,0%	2,0%
Субсидии на горяч/хол. воду	40,6	59,8	51,8	70,5	70,5	100,0%	0,4%
Субсидии на твердое топливо	119,4	103,5	57,1	130,5	130,5	100,0%	0,7%
Благоустройство	х	х	0,0	62,6	45,1	72,1%	0,3%
Др. вопросы в ЖКХ	66,6	36,1	0,0	11,5	5,9	51,6%	0,03%



Здравоохранение

Показатель, млн. руб.	2015	2016	2017 план	2017 уточн. план	2017 факт	% исполн.	Доля
ЗДРАВООХРАНЕНИЕ	2 153,0	1 641,3↓	1 231,4	1 489,1	1 445,5↓	97,1%	8,2%
Стационарная мед. помощь	357,1	304,4	308,0	430,9	412,5	95,7%	2,3%
Амбулаторная помощь	467,4	304,5	305,2	397,9	378,3	95,1%	2,1%
Мед. помощь в дневн. стационарах	х	0,8	308,0	430,9	412,5	95,7%	2,3%
Скорая мед. помощь	138,3	140,7	179,5	222,2	221,3	99,6%	1,3%
Др. вопросы в обл. здравоохранения	1 190,2	890,9	438,7	438,0	433,3	98,9%	2,5%
В т.ч. межбюджетн. трансферты ТФОМС	493,9	285,1	267,6	267,6	267,6	100,0%	1,5%



Расходы в разрезе ГРБС (1 из 2)

Показатель, млн. руб.	2015	2016	2017 план	2017 уточн. план	2017 факт	% исполн.	Доля
Собрание депутатов Ненецкого АО	177,6	116,3	105,9	108,7	107,3	98,7%	0,6%
Счетная палата Ненецкого АО	35,9	33,2	29,8	31,3	30,8	98,6%	0,2%
Управление имущественн. и земельных отношений	15,1	70,1	32,9	50,0	47,6	95,3%	0,3%
Департамент финансов и экономики	421,6	548,6	810,6	632,8	604,3	95,5%	3,4%
Управление гражданской защиты	185,5	186,3	198,0	230,2	222,8	96,8%	1,3%
Управление по государств. регуливанию цен	26,7	21,4	19,8	19,0	18,9	99,2%	0,1%
Департамент образования, культуры и спорта	5 471,6	4 478,6	4 106,9	4 964,5	4 925,0	99,2%	28,0%
Аппарат Администрации	940,0	829,4	782,9	1 043,1	1 034,8	99,2%	5,9%



Расходы в разрезе ГРБС (1 из 2)

Показатель, млн. руб.	2015	2016	2017 план	2017 уточн. план	2017 факт	% исполн.	Доля
Управление государственного заказа	22,0	21,2	16,3	16,5	16,4	99,4%	0,1%
Избирательная комиссия Ненецкого АО	13,7	14,9	9,9	9,9	9,3	94,4%	0,1%
Департамент природных ресурсов, экологии и АПК	1 149,4	909,0	613,8	763,4	748,7	98,1%	4,3%
Департамент строительства ЖКХ, энергет. и транспорта	4 924,1	3 923,1	2 118,9	5 276,8	4 976,8	94,3%	28,3%
Государственная инспекция по ветеринарии	112,2	95,7	80,3	84,8	84,1	99,2%	0,5%
Госинспекция строительн. и жилищного надзора	48,1	43,2	34,0	37,7	37,5	99,5%	0,2%
Департамент здравоохран., труда и соцзащиты	4 973,3	4 312,8	3 712,8	4 696,3	4 635,2	98,7%	26,3%
Департамент региональной политики	338,7	274,5	195,5	107,5	106,9	99,4%	0,6%



Расходы на содержание власти (1 из 2)

Показатель, млн. руб.	2015	2016	2017 план	2017 уточн.	2017 факт	% исполн.	ФОТ	Числ. 01.01.17	Числ. 31.12.17
Собрание депутатов Ненецкого АО	148,4	114,3	103,4	106,44	↓ 105,1	98,7%	74,9	59	59
Счетная палата Ненецкого АО	35,9	33,2	29,8	31,3	↓ 30,8	98,6%	23,4	17	17
Управление имуществ. и земельных отношений	10,0	36,8	31,9	34,4	↓ 34,3	99,7%	26,0	23	23
Департамент финансов и экономики	163,5	99,4	76,4	82,0	↓ 82,0	99,9%	63,0	56	↓ 54
Управление гражданской защиты	19,4	21,7	18,8	18,2	↓ 18,2	99,9%	14,2	13	↓ 12
Управление по гос. регуливанию цен	26,7	21,4	19,8	19,0	↓ 18,9	99,2%	14,4	13	↓ 12
Департамент образов., культуры и спорта	104,7	102,5	80,0	79,3	↓ 78,6	99,0%	63,8	61	↓ 55
Аппарат Администрации	165,7	269,2	220,7	254,4	↓ 250,8	98,6%	187,2	163	↓ 153



Расходы на содержание власти (2 из 2)

Показатель, млн. руб.	2015	2016	2017 план	2017 уточн.	2017 факт	% исполн.	ФОТ	Числ. 01.01.17	Числ. 31.12.17
Управление государственного заказа	22,0	21,2	16,3	16,5	↓16,4	99,4%	12,7	12	12
Избирательная комиссия Ненецкого АО	13,7	14,6	9,9	9,9	↓9,3	94,4%	6,4	9,5	↑11,5
Департамент природных ресурсов, эколог. и АПК	105,6	100,3	81,5	85,2	↓83,8	98,4%	67,8	58	↓47
Департамент строительства, ЖКХ, ЭиТ	112,2	108,6	85,4	91,7	↓91,0	99,3%	68,6	62	↓54
Гос. инспекция по ветеринарии	12,8	12,3	10,4	10,6	↓10,5	99,3%	8,1	7	7
Госинспекция строит. и жилищного надзора	48,1	43,2	34,0	37,7	↓37,5	99,5%	27,7	25	25
Департамент здрав., труда и соцзащиты	122,5	115,7	90,3	94,7	↓91,4	96,5%	67,6	63	↓57
Департамент по взаимодейств. с ОМСУ	75,5	74,2	56,7	55,2	↓54,6	98,9%	41,7	36	↓33



Государственные учреждения

Бюджетное учреждение

Некоммерческая организация, созданная субъектом РФ или муниципальным образованием для выполнения работ, оказания услуг в целях обеспечения реализации предусмотренных российским законодательством полномочий соответственно органов государственной власти или органов местного самоуправления в сферах науки, образования, здравоохранения, культуры, социальной защиты, занятости населения, физической культуры и спорта, а также в иных сферах.

Казенное учреждение

Государственное или муниципальное учреждение, финансовое обеспечение деятельности которого осуществляется за счет средств соответствующего бюджета.

Лимиты бюджетных обязательств

Объем прав в денежном выражении по принятию и исполнению учреждением бюджетных обязательств в текущем финансовом году и плановом периоде.

Государственное или муниципальное задание

Документ, содержащий требования к составу, качеству, объему, условиям, порядку и результатам оказания государственных или муниципальных услуг\ выполнения работ.





Расходы на содержание государственных учреждений

Показатель	Кол-во учр.	Штатная численность	Кол-во КУ	Ассигнования на КУ, млн. руб.	Кол-во БУ	Субсидии БУ на гос. задание	Субсидии БУ на иные цели
Управление гражданской защиты	2	109,5 чел	2	155,5	х	х	х
Департамент образования, культуры и спорта	87	↑4 591	2	117,6	85	3 500,8	1 211,2
Аппарат Администрации	7	↑361,5	5	372,5	2	146,0	х
Департамент природных ресурсов, экологии и АПК	1	↑29,5	1	44,4	х	х	х
Департамент строительства, ЖКХ, энергетики и транспорта	1	55 чел.	1	99,9	х	х	х
Государственная инспекция по ветеринарии	1	↓62,8	1	73,4	х	х	х
Департамент здравоохранения, труда и соцзащиты	11	↓2 349	4	142,2	7	879,2	520,4
ВСЕГО	110	↓7 558,1	16	1 005,1	94	4 526,0	1 731,5



Предоставление субсидий ЮЛ и ФЛ, млн. руб. (1 из 3)



12,0

Начинающие
предприниматели
24 гранта



6,8

Развитие МСП
24 субсидии
27 микрозаймов



135,2

Продуктивность
молочного скота
ГУП «НАК», 3 МКП
2 СПК, 6 КФХ



53,5

Развитие АПК
ГУП «НАК
10 СПК



1,5

Возмещение по дровам
оленеводам 372 чел.
1 488 куб. метров



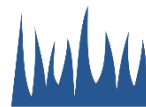
5,2

Электроэнергия
для с/х производителей
1 СПК, МП ЗР СЖКС



0,01

Возмещение затрат
на производство
картофеля 1 КФХ



15,8

Геоботаническое
обследов. пастбищ
5 СПК



127,4

Реализация оленины
12 СПК, 1 ГУП,
1 общество



15,3

Возмещение трансп.
расходов за доставку
оленины



3,0

Возмещение затрат
на производство овощей
ГУП НАО НАК



0,5

Возмещение затрат
ЛПХ на молоко
4 ЛПХ



75,6

Субсидия на молоко
ГУП НАО НАК,
3 МКП, 2 СПК, 6 КФХ

План

1,30 млрд.
руб.

Уточн.

2,19 млрд.
руб.

Факт

2,15 млрд.
руб.

% исп.

98,1%

397 из 400 от 29.05.18



Предоставление субсидий ЮЛ и ФЛ, млн. руб. (2 из 3)



22,6

Возмещение
16 ПО по доставке
продуктов на село



81,1

Возмещение
на произ-во/доставку
хлеба 23 предприятия



3,6

Снижение затрат на ЖКУ
торговле и общепиту
на селе 8 ПО, 3 ИП, 1 ООО



191,9

НМОАО на село
21 812 чел., в т.ч.
9 805 чел. спецтариф



71,9

Межрегиональное
авиасообщение
60 890 чел.



8,6

Водный транспорт
МП ЗР СТК
4 923 чел.



54,6

Возмещение авто-
бусного сообщения
2 510,4 тыс. пассажиров



10,0

Подготовка
объектов к ОЗП
«Посжилкомсервис»



424,8

Гос. регулирование
тарифов на эл/энергию
4 организации



360,6

Гос. регулирование
тарифов на тепловую
энергию 19 орг.



70,5

Гос. регулирование
тарифов на ХВС, ГВС,
водоотведение
12 организаций



130,5

Снабжение населения
твердым топливом
1 организация



4,8

Возмещение затрат
по бесплатному проезду
132,2 тыс. пассажиров



1,6

Доставка продуктов
на острова Колгуев
и Вайгач 1 ПО, 1 ООО

План

1,30 млрд.
руб.

Уточн.

2,19 млрд.
руб.

Факт

2,15 млрд.
руб.

% исп.

98,1%

397 из 400 от 29.05.18



Предоставление субсидий ЮЛ и ФЛ, млн. руб. (3 из 3)



3,0

Возмещение затрат
на ремонт производств.
здания АО «Вита»



6,5

Возмещение затрат
на тароупаковку
АО «Вита»



4,1

Возмещение затрат
на сухое молоко
АО «Вита»



27,7

15 сельских
поселений обеспеч.
радиотел. связью



100,0

Финансовое обеспечение
ГУП «Нарьян-Мар-
дорремстрой»



85,7

Возмещение затрат
НKK по приобретению
«Нарьян-Марокргаз»



1,1

Субсидия частным
детским садам
«Садко»



9,4

1% ипотека
2017 – 14 кредитов
2016 – 33 кредита
2015 – 5 кредитов



19,7

913 подростка летн. труд.
206 чел. обществ. работы
5 самозанятых



1,3

Трудоустроено
5 инвалидов
Оснащено
4 раб места



0,4

Содействие занятости
12 чел. стажировка
2 чел. обучение

План

1,30 млрд.
руб.

Уточн.

2,19 млрд.
руб.

Факт

2,15 млрд.
руб.

% исп.

98,1%

397 03 от 29.05.18



Органы местного самоуправления

Бюджет муниципального образования

Основной финансовый документ муниципального образования, поселения на текущий финансовый год, принимаемый представительным органом местного самоуправления. Фонд денежных средств, предназначенный для финансирования функций, отнесенных к предметам ведения местного самоуправления.

Муниципальная программа

Система мероприятий и инструментов муниципальной политики, обеспечивающих в рамках реализации муниципальных функций достижение целей в сфере социально-экономического развития и безопасности.

Межбюджетные трансферты

Предоставляются в виде дотаций, субвенций и субсидий. Дотации направляются на решение вопросов местного значения. Субвенции выделяются на исполнение передаваемых полномочий, на условиях безвозмездности и безвозвратности на определенные цели и в установленные сроки. При неиспользовании в полном объеме бюджет-получатель должен вернуть субвенцию. Условием предоставления субсидии, выделяемой на конкретные цели, является софинансирование бюджета-получателя.





Дотации, субсидии и субвенции МО в 2017 году (1 из 2)



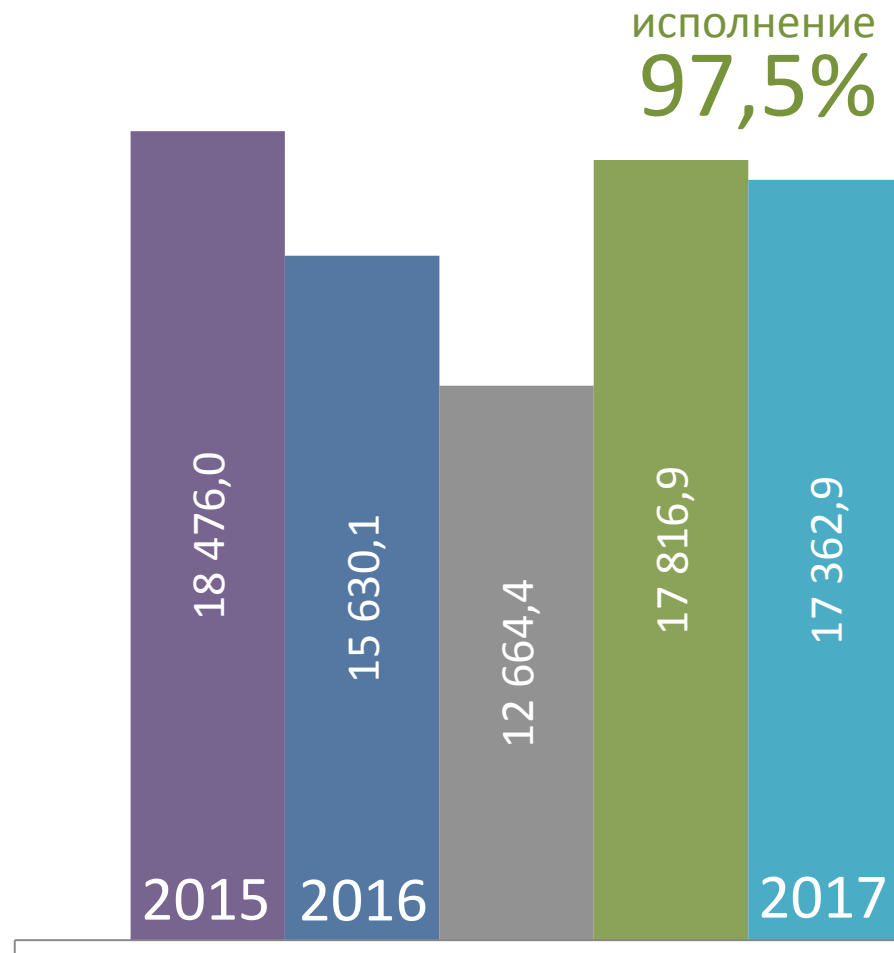


Дотации, субсидии и субвенции МО в 2017 году (2 из 2)

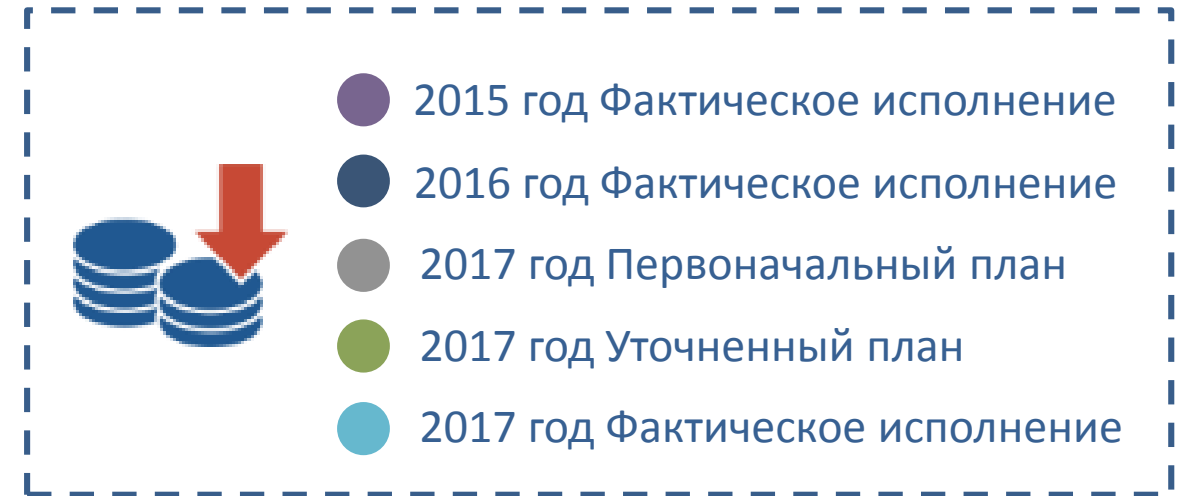
	МО ГО ГОРОД НАРЬЯН-МАР 232,1 МЛН. РУБ.		МО МР ЗАПОЛЯРНЫЙ РАЙОН 138,0 МЛН. РУБ.		МО ГП РАБ. П. ИСКАТЕЛЕЙ 39,5 МЛН. РУБ.		МО ПРИМОР- СКО-КУЙСКИЙ СЕЛЬСОВЕТ 7,4		МО КАНИНСКИЙ СЕЛЬСОВЕТ 7,2 МЛН. РУБ.
	МО ВЕЛИКО- ВИСОЧНЫЙ СЕЛЬСОВЕТ 6,1		МО ПЕШСКИЙ СЕЛЬСОВЕТ 4,9 МЛН. РУБ.		МО МАЛОЗЕ- МЕЛЬСКИЙ СЕЛЬСОВЕТ 3,9		МО ПУСТОЗЕРС- КИЙ СЕЛЬСОВЕТ 3,4 МЛН. РУБ.		
	МО ОМСКИЙ СЕЛЬСОВЕТ 3,3 МЛН. РУБ.		МО ТИМАНС- КИЙ СЕЛЬСОВЕТ 3,3 МЛН. РУБ.		МО ХОРЕЙ- ВЕРСКИЙ СЕЛЬСОВЕТ 3,2		МО ХОСЕДА- ХАРДСКИЙ СЕЛЬСОВЕТ 2,8		
	МО ТЕЛЬВИ- СОЧНЫЙ СЕЛЬСОВЕТ 2,4		МО ЮШАРСКИЙ СЕЛЬСОВЕТ 2,3 МЛН. РУБ.		МО ПОСЁЛОК АМДЕРМА 2,2 МЛН. РУБ.		МО КАРСКИЙ СЕЛЬСОВЕТ 2,0 МЛН. РУБ.		
	МО КОЛГУЕВСКИЙ СЕЛЬСОВЕТ 1,9 МЛН. РУБ.		МО ШОИНСКИЙ СЕЛЬСОВЕТ 1,6 МЛН. РУБ.		МО АНДЕГСКИЙ СЕЛЬСОВЕТ 1,6 МЛН. РУБ.		МО КОТКИНСКИЙ СЕЛЬСОВЕТ 1,3 МЛН. РУБ.		



Доля расходов государственных программ в бюджете



Программная часть
98,6% доля в расходах



Непрограммная часть
1,4 % доля в расходах



Эффективность государственных программ

НЕНЕЦКИЙ
АВТОНОМНЫЙ
ОКРУГ

22

6

2

оценивалось 30
государственных
программ

ВЫСОКИЙ
УРОВЕНЬ
эффективности

УДОВЛЕТ.
УРОВЕНЬ
эффективности

НЕУДОВ.
УРОВЕНЬ
эффективности



Государственные программы 2017 год (1 из 3)



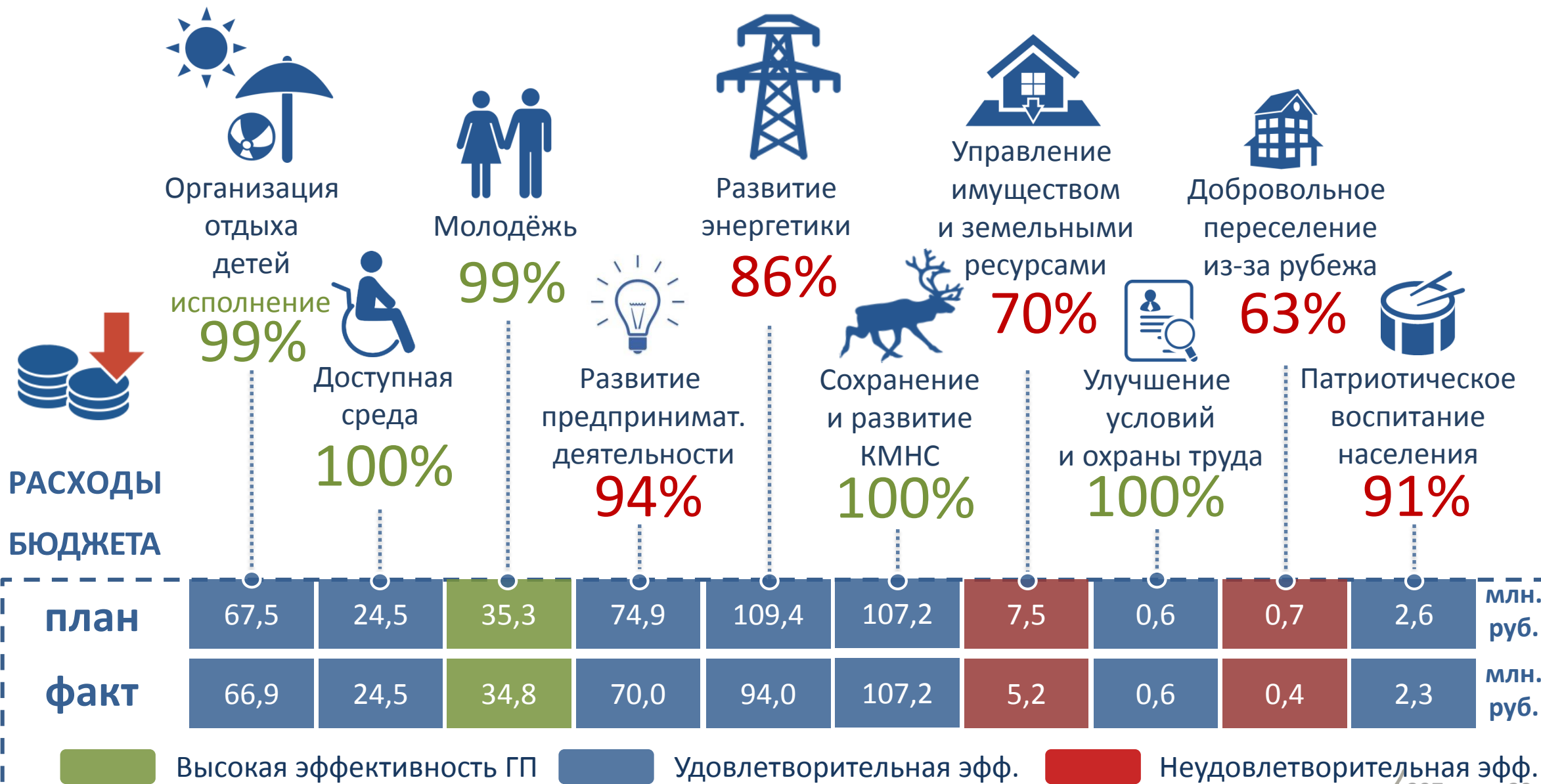


Государственные программы 2017 год (2 из 3)



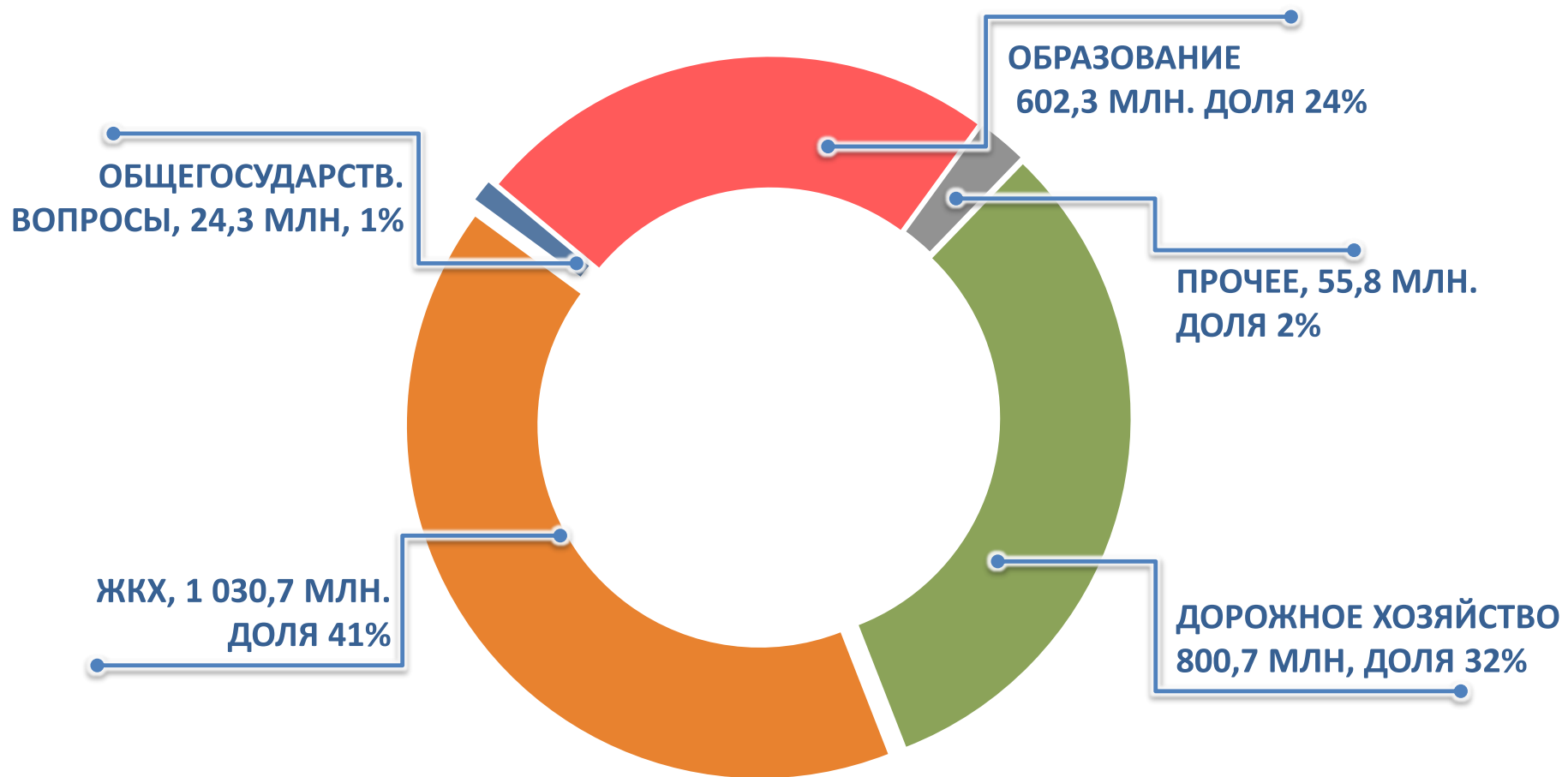


Государственные программы 2017 год (3 из 3)





Бюджетные инвестиции в объекты капитального строительства



Уточн.

2,70 млрд.
руб.

Факт

2,51 млрд.
руб.

% исп.

93%

397-оз от 29.05.18



Бюджетные инвестиции



Бюджетные ассигнования
на осуществление
бюджетных инвестиций

2 513,9
млн. руб.

33 объекта
строительства, ПСД
и приобретения



906,5
млн. руб.

Долевое участие
в строительстве
жилых помещений
для переселения из
ветхого жилья



648,3
млн. руб.

Строительство
объекта Автодорога
г.Н-Мар - г.Усинск
на III и IV участках



311,9
млн. руб.

Строительство
объекта Школа №3
на 700 мест
по ул. Авиаторов
в г. Нарьян-Маре



164,7
млн. руб.

Привязка ТП и
строительство
"под ключ" объекта
Детсад на 220 мест
по ул. Авиаторов



102,2
млн. руб.

Строительство
объекта "Школа
на 100 мест в
с. Тельвиска



Расходы на бюджетные инвестиции (1 из 2)



82,9
млн. руб.

Многоквартирный
жилой дом в
г.Нарьян-Мар



59,2
млн. руб.

Реконструкция
ул. Октябрьская



47,1
млн. руб.

Дорога по
ул. Монтажников –
ул. Угольная –
ул. Юбилейная



44,3
млн. руб.

Приобретение
(строительство)
помещений для
спец. жил. фонда



16,3
млн. руб.

Проект для
строительства
административного
здания



15,2
млн. руб.

Строительство авто
дороги Нарьян-Мар
– Тельвиска с ПСД



15,1
млн. руб.

Обеспечение
транспортной
инфраструктурой
Старого аэропорта



12,9
млн. руб.

Строительство
объекта "Школа на
150 мест в
п. Индига"



10,6
млн. руб.

Здание
"Молодёжного
центра" с ПСД



10,1
млн. руб.

Строительство
очистных
сооружений
в п. Качгорт



8,1
млн. руб.

Приобретение
помещения
на ул. Ленина, д.
38, 4 этаж,
S 294,5 кв. м.



7,5
млн. руб.

Пристройка к
главному корпусу
ГБУЗ НАО НОБ
разработка ПСД



7,5
млн. руб.

Разработка ПСД на
строительство
объекта "Котельная
в п. Искателей"



7,5
млн. руб.

Реконструкция
тепличного
комбината
в г. Нарьян-Мар



7,0
млн. руб.

Реконструкция участка
автодороги г. Нарьян-
Мар - п. Красное
км.39+64-км.41+148



Расходы на бюджетные инвестиции (2 из 2)



6,2
млн. руб.

Строительство
улично-дорожной
сети Факела



5,7
млн. руб.

Завершение работ
по строительству
объекта ФАП
в с. Шойна



5,6
млн. руб.

Строительство
рыбоперерабатыва-
ющего завода
в г. Нарьян-Маре



4,2
млн. руб.

Электро- и
газоснабжение ЗУ,
для многодетных



2,2
млн. руб.

Авто дорога
по ул. Ненецкая
от ул. Чернова
до ул. Рыбников



1,7
млн. руб.

Завершение
строительства
4-х кв. дома №2
в с. Шойна



1,4
млн. руб.

Строительство
коридора для
тепличного
комбината



0,6
млн. руб.

ПСД модульной
котельной и сети
теплоснабжения
в п. Каратайка



0,5
млн. руб.

Корректировка ПСД
Культурно-
досуговый центр
в п. Лесозавод



0,3
млн. руб.

ПСД строительства
мостового
перехода через
р. Городецкая



0,3
млн. руб.

ПСД Детский дом
семейного типа



0,3
млн. руб.

Строительство ЛЭП
п. Хорей-Вер –
п. Харьягинский с
разработкой ПСД



0,03
млн. руб.

Строительство
тротуаров по
ул. Хатанзейского
в г. Нарьян-Маре



Достижение плановых целевых значений показателей по итогам 2017 года в Ненецком автономном округе

Отношение объема инвестиций в основной капитал в процентах к ВРП	Доля продукции высокотехнол. и наукоемких отраслей в ВРП относительно уровня 2011 года	Индекс производительности труда относительно уровня 2011 года	Прирост высокопроизв. рабочих мест, в процентах к предыдущему году	Рост реальной зарплаты относительно уровня 2011 года	Отношение ср. зарплаты педагогов общего образования к ср. зарплате по Ненецкому АО	Отношение ср. зарплаты педагогов дошкольных учреждений к ср. зарплате в сфере общего образов. по НАО	Отношение ср. зарплаты преподавателей и мастеров производственного обучения к ср. зарплате по Ненецкому АО	Отношение ср. зарплаты врачей и работников мед. организаций к ср. зарплате по Ненецкому АО	Удельный вес численности высококвалиф. работников в общ. числ-ти квалифициров. работников
Отношение ср. зарплаты среднего мед. персонала к ср. зарплате по НАО	Отношение ср. зарплаты социальных работников к ср. зарплате по НАО	Отношение ср. зарплаты младшего мед. персонала к ср. зарплате по НАО	Отношение ср. зарплаты работников культуры к ср. зарплате по НАО	Отношение средней заработной платы педагогических работников учреждений дополнительного образования к средней заработной плате учителей по НАО	Прирост количества выставочных проектов относительно уровня 2011 года	Доля детей, привлекаемых к участию в творческих мероприятиях, от общ. числа детей	Смертность от болезней системы кровообращения	Смертность от новообразований (в том числе от злокачественных)	
Смертность от туберкулеза	Смертность от дорожно-транспортных происшествий	Младенческая смертность	Доступность дошкольного образования	Доля занятого населения в возрасте от 25 до 65 лет от общей численности занятых	Доля детей в возрасте от 5 до 18 лет, обуч. по доп. образоват. программам, в общ. числ-ти детей	Доля образоват. организаций СПО для обучения ЛОВ, в общем числе организаций	Доля внутренних затрат на исследования и разработки в ВРП	Доля заемных средств в общем объеме капит. вложений в системы ЖКХ	Количество лет, необходимых семье, для приобретения квартиры
Средняя стоимость 1 кв. м. общей площади жилья эконом-класса	Объем ввода жилья по стандартам эконом-класса	Отношение числа семей с жильем в течение года, к числу семей, желающих улучшить жилищн. условия	Уровень удовлетворенности граждан качеством гос. и муницип. услуг	Доля граждан, имеющих доступ к получению гос. услуг в «одном окне»	Доля граждан, использующих гос. и муницип. услуги в электронной форме	Среднее число обращений представителей бизнес-сообщества для получения 1 гос. (муницип.) услуги	Среднее время ожидания в очереди при обращении заявителя в орган гос. власти	Суммарный коэффициент рождаемости	Ожидаемая продолжительность жизни при рождении



Указ Президента Российской Федерации № 596 от 7 мая 2012 г. «О долгосрочной государственной экономической политике»

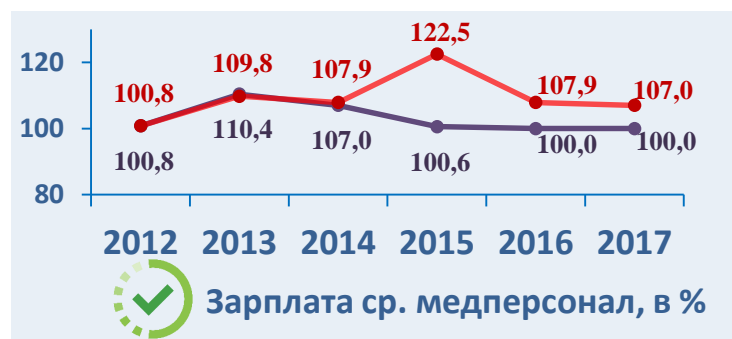


● Плановые значения показателя ● Фактическое значение

*предварительные статистические данные за 2017 год



Указ Президента Российской Федерации № 597 от 7 мая 2012 г. "О мероприятиях по реализации социальной политики"



Плановые значения показателя



Фактическое значение

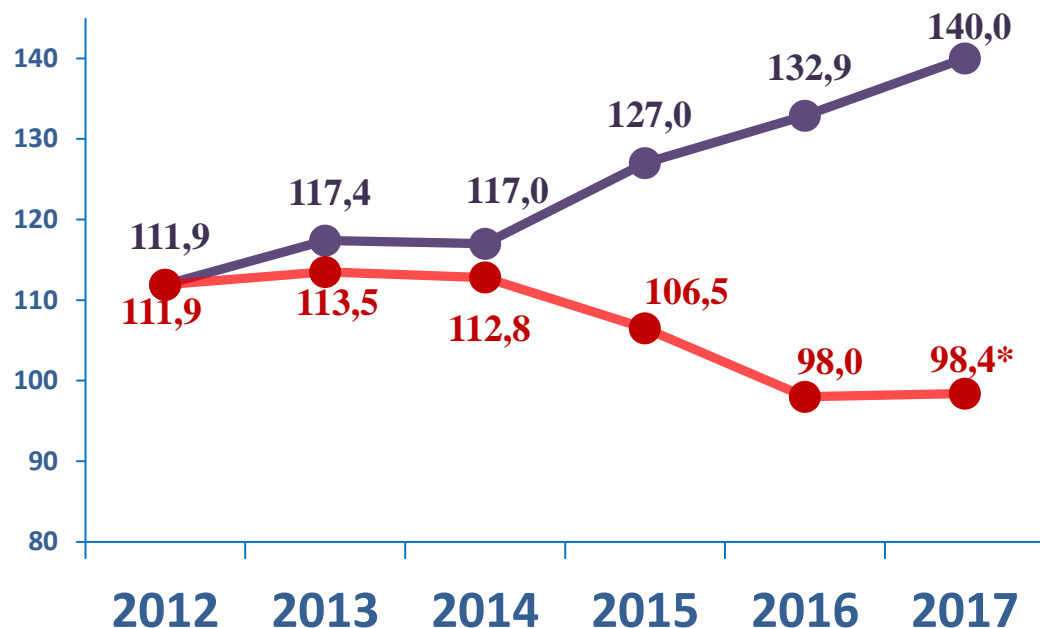
*предварительные статистические данные за 2017 год



Указ Президента Российской Федерации № 597 от 7 мая 2012 г. "О мероприятиях по реализации социальной политики"



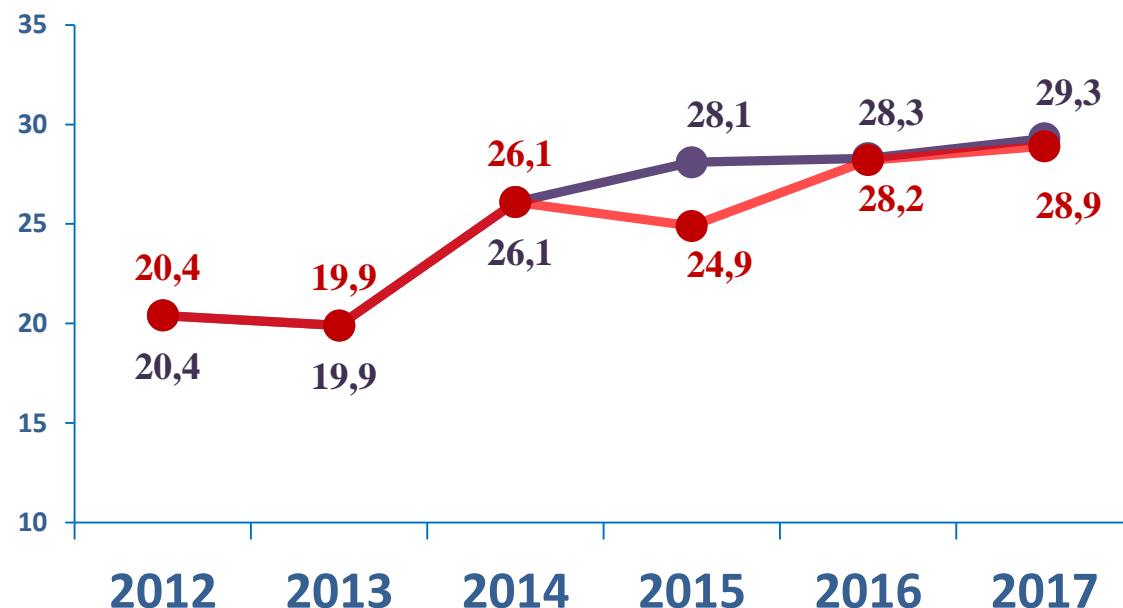
Рост реальной заработной платы
относительно уровня 2011 года, в %



- Плановые значения показателя «Рост реальной заработной платы относительно уровня 2011 года»
- Рост реальной заработной платы в % относительно уровня 2011 года



Удельный вес численности высококвалифиц.
работников в общ. численности
квалифицированных работников, в %

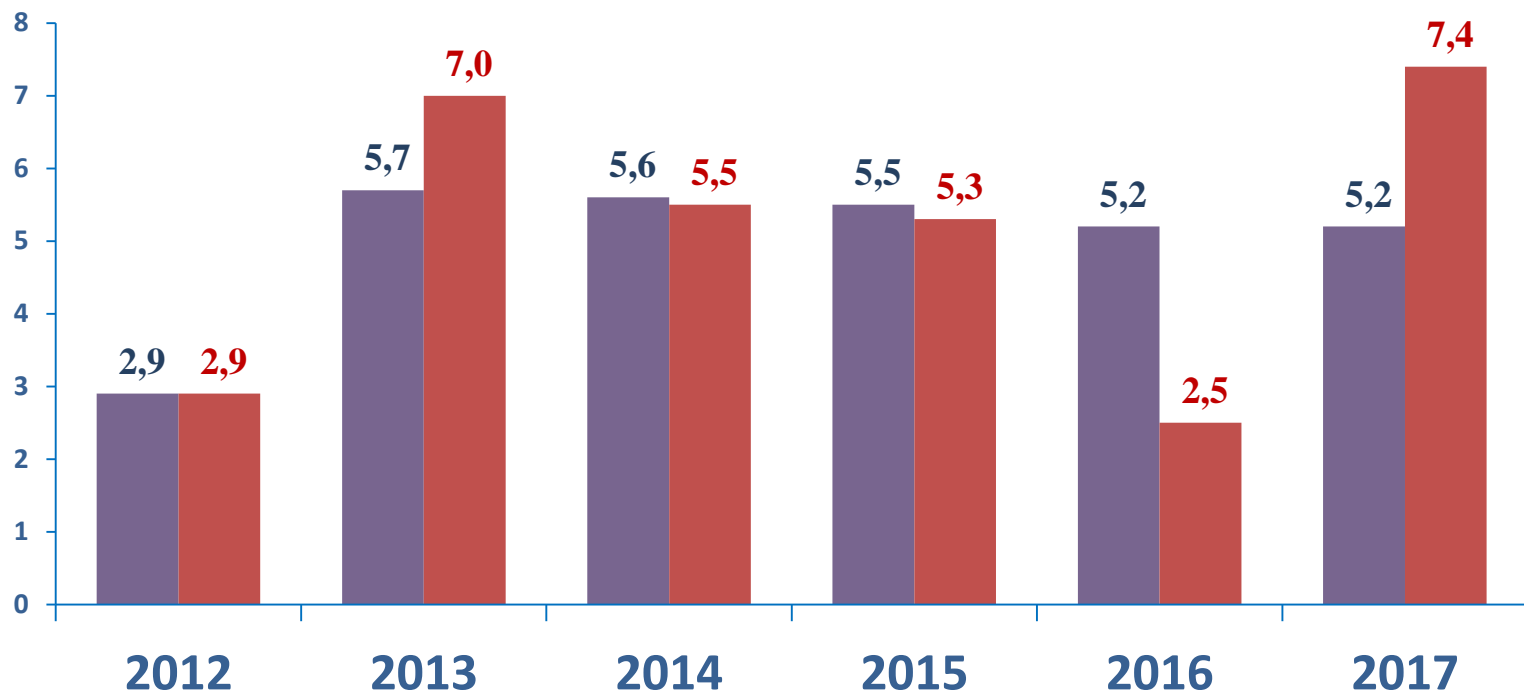


- Плановые значения показателя
- Фактическое значение

*предварительные статистические данные за 2017 год



Указ Президента Российской Федерации №598 от 7 мая 2012 г. «О совершенствовании политики в сфере здравоохранения»



Младенческая смертность,
случаев на 100 тыс.
населения



Смертность от ДТП



Смертность от болезней кровообращ.



Смертность от новообразований



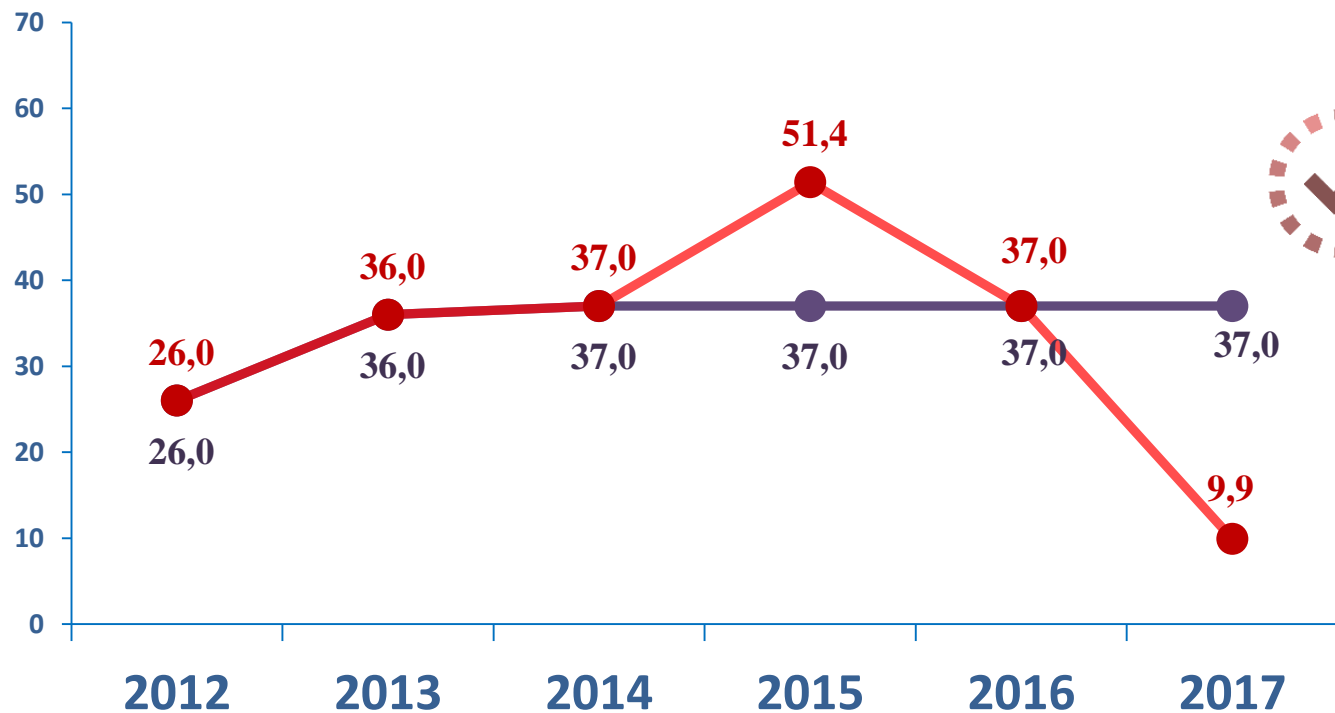
Смертность от туберкулеза

● Плановые значения показателя ● Фактическое значение

*предварительные статистические данные за 2017 год



Указ Президента Российской Федерации №599 от 7 мая 2012 г. «О мерах по реализации политики в образовании и науке»



Доля занятого населения в возрасте от 25 до 65 лет, прошедшего повышение квалификации, в %



Доля затрат на исследования в ВРП, %



Доступность дошк. образования, %



Охват детей доп. образованием, %



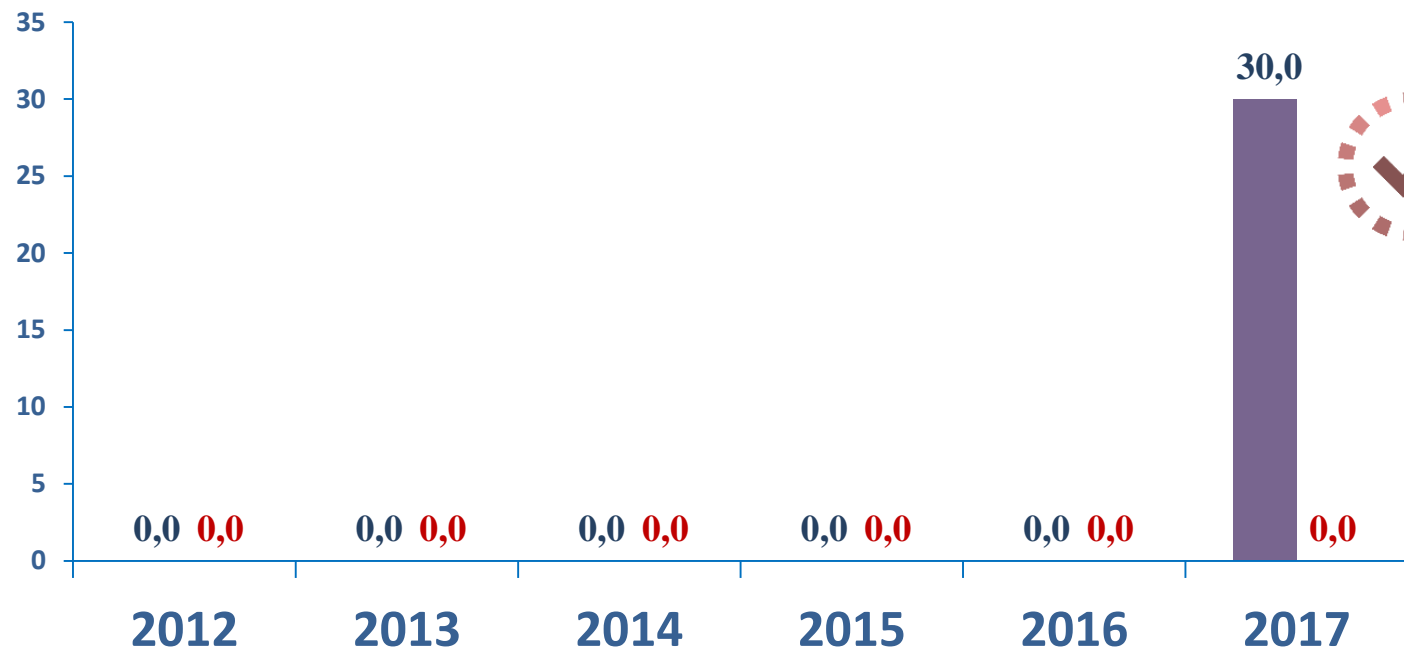
Доля зданий СПО для инвалидов, %

● Плановые значения показателя ● Фактическое значение

*предварительные статистические данные за 2017 год



Указ Президента Российской Федерации № 600 от 7 мая 2012 г. «Доступное и комфортное жилье и качество ЖКУ»

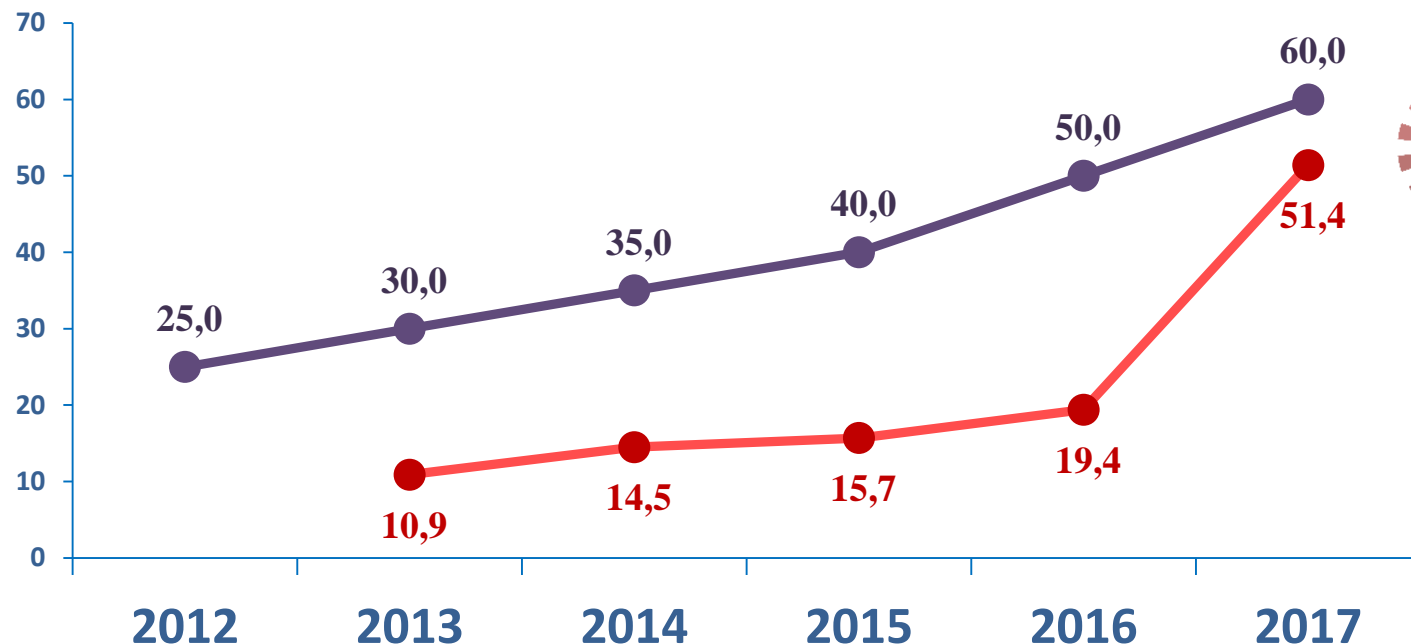


● Плановые значения показателя ● Фактическое значение

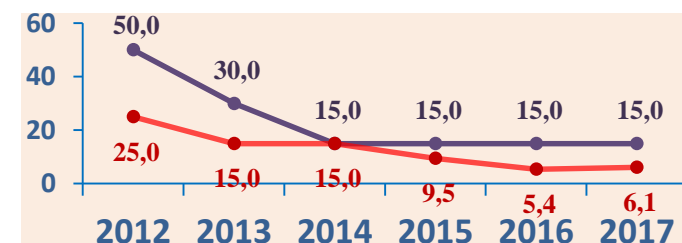
*предварительные статистические данные за 2017 год



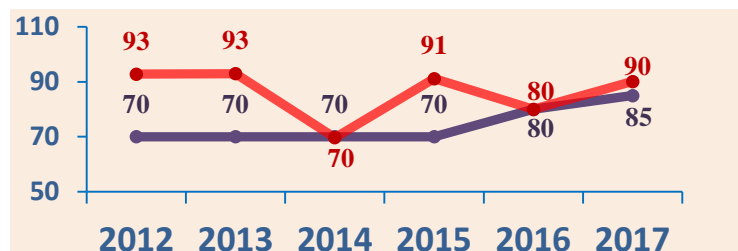
Указ Президента Российской Федерации № 601 от 7 мая 2012 г. «Совершенствование системы государственного управления»



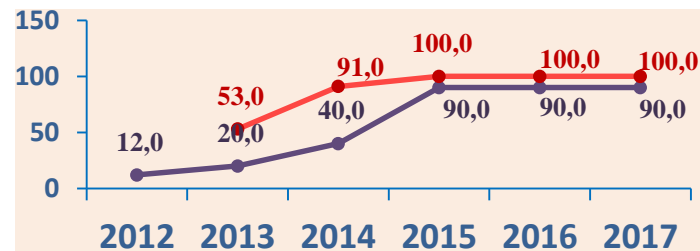
Доля граждан, использующих механизм получения гос. и муниц. услуг в электронной форме, в %



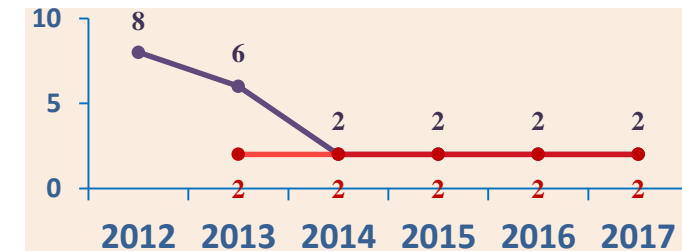
Сред. ожидание в очереди МФЦ, мин.



Удовлетвор. граждан госуслугами, %



Доступ граждан к МФЦ, %



Обращения бизнеса в среднем, ед.



Плановые значения показателя



Фактическое значение

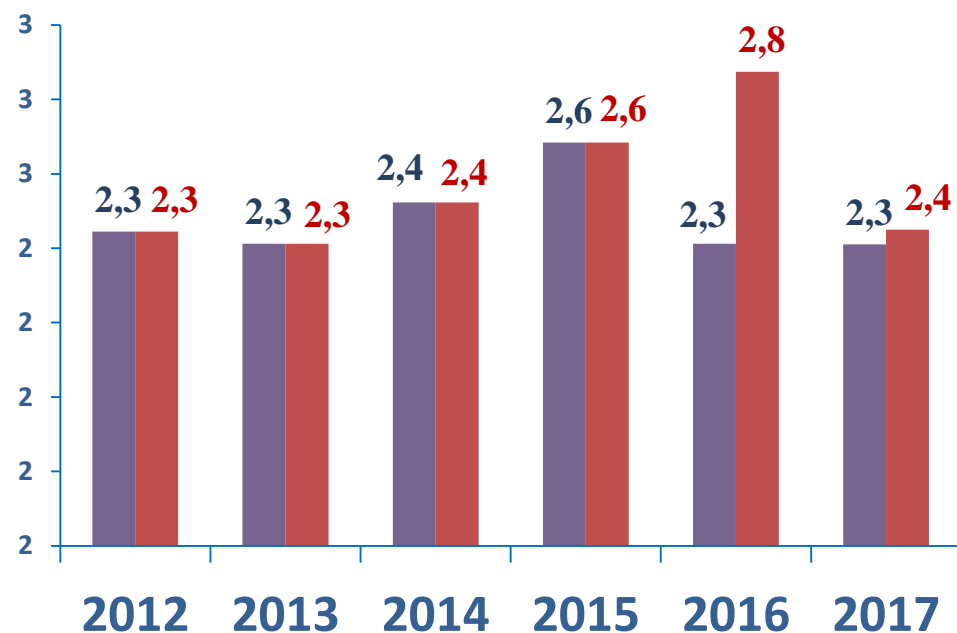
*предварительные статистические данные за 2017 год



Указ Президента Российской Федерации № 606 от 7 мая 2012 г. «О мерах по реализации демографической политики РФ»



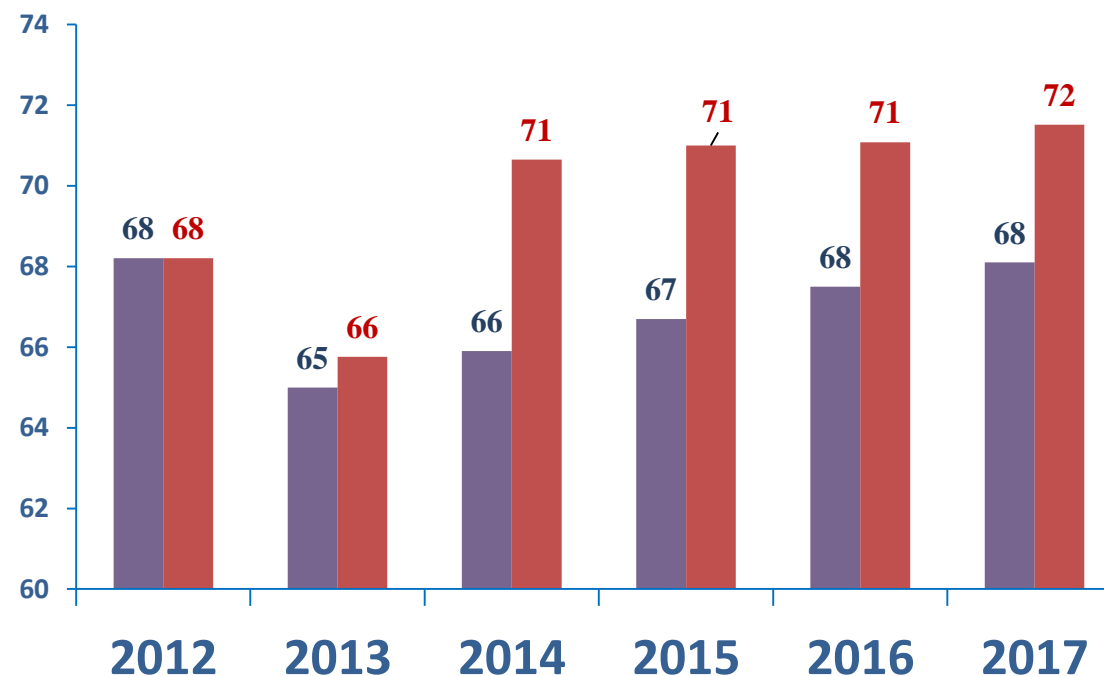
Суммарный коэффициент рождаемости,
число родившихся на 1 женщину



- Плановые значения показателя
- Фактическое значение



Ожидаемая продолжительность
жизни при рождении, лет



- Плановые значения показателя
- Фактическое значение

*предварительные статистические данные за 2017 год



БЮДЖЕТ ДЛЯ ГРАЖДАН

Департамент финансов и экономики Ненецкого автономного округа

адрес: 166700 г. Нарьян-Мар, ул. Победы, д.4

тел. 8(81853)2-14-34; 8(81853)2-13-00

dfei@adm-nao.ru <http://dfei.adm-nao.ru>



<http://vk.com/econnao>



<http://fb.com/economicsnao>

График работы Департамента

ПН	8.30 – 17.30
ВТ	
ср	обед
ЧТ	12.30 – 13.30
ПТ	
сб	выходной
ВС	

График личного приема граждан

Логвиненко Татьяна Павловна

Заместитель губернатора Ненецкого автономного
округа - руководитель Департамента

Второй
вторник
месяца

ул. Победы, д. 4, каб. 14
предварительная запись по тел:



8 (81853) 2 15 54

8 (81853) 4 30 87