



**Счётная палата
Ненецкого автономного
округа**

ул. Полярная, д. 37,
г. Нарьян-Мар, Россия, 166000
тел. (81853) 4-02-54
факс (81853) 4-02-54
E-mail: info@snao.ru

31.10.2019 № 620-сп

Губернатору
Ненецкого автономного округа

А.В. Цыбульскому

Уважаемый Александр Витальевич!

В соответствии с частью 1 статьи 23 закона округа от 24.12.2007 № 177-оз «О бюджетном процессе в Ненецком автономном округе» направляем заключение на проект закона Ненецкого автономного округа № 131-пр «Об окружном бюджете на 2020 год и на плановый период 2021 и 2022 годов» (по предмету первого чтения).

Приложение: на 28 л. в 1 экз.

Председатель

Е.Г. Сопочкина

Волошина Ирина Николаевна
(818-53) 4-02-61

Аппарат Администрации
Ненецкого автономного округа
ПОЛУЧЕНО
№ 10660 от 31.10.2019



СЧЕТНАЯ ПАЛАТА НЕНЕЦКОГО АВТОНОМНОГО ОКРУГА

166000, г. Нарьян-Мар, ул. Полярная, д. 37, тел./факс (81853) 4-02-54, e-mail: info@spnao.ru

ЗАКЛЮЧЕНИЕ

на проект закона округа № 131-пр

**«Об окружном бюджете на 2020 год и на плановый период 2021 и 2022 годов»
(по предмету первого чтения)**

Настоящее заключение подготовлено Счётной палатой Ненецкого автономного округа на проект закона «Об окружном бюджете на 2020 год и на плановый период 2021 и 2022 годов» (далее – проект, законопроект, проект закона об окружном бюджете), внесённый губернатором Ненецкого автономного округа, по предмету первого чтения.

Проект подготовлен с учётом Договора между органами государственной власти Архангельской области и Ненецкого автономного округа о взаимодействии при осуществлении полномочий органов государственной власти субъектов Российской Федерации от 05.06.2014, утверждённого законом Ненецкого автономного округа от 23.06.2014 № 50-оз (далее – Договор о взаимодействии от 05.06.2014 № 50-оз), согласно которому с 1 января 2015 года до 31 декабря 2022 года органы государственной власти Ненецкого автономного округа в полном объёме исполняют полномочия субъекта Российской Федерации, а также с учётом закона Ненецкого автономного округа от 19.09.2014 № 95-оз «О перераспределении полномочий между органами местного самоуправления муниципальных образований Ненецкого автономного округа и органами государственной власти Ненецкого автономного округа» (далее – Закон № 95-оз), согласно которому ряд полномочий органов местного самоуправления осуществляют органы государственной власти Ненецкого автономного округа.

Основные направления бюджетной и налоговой политики Ненецкого автономного округа на 2020 год и на плановый период 2021 и 2022 годов, утвержденные распоряжением Администрации Ненецкого автономного округа от 11.10.2019 № 97-р, определяют, что основными целями бюджетной и налоговой политики остается обеспечение сбалансированности и устойчивости окружного бюджета; содействие сохранению сбалансированности бюджетов муниципальных образований Ненецкого автономного округа; обеспечение роста доходного потенциала; поддержание долговой нагрузки на окружной бюджет на уровне, относящем Ненецкий автономный округ к субъектам с высокой долговой устойчивостью.

Общая характеристика

Проектом предлагается утвердить основные характеристики окружного бюджета:

на 2020 год:

- прогнозируемый общий **объём доходов** окружного бюджета в сумме **16 744 670,7 тыс. рублей;**

- общий **объём расходов** окружного бюджета в сумме **19 044 698,4 тыс. рублей;**

- **дефицит** окружного бюджета в сумме **2 300 027,7 тыс. рублей** или **14,5%** от общего объёма доходов окружного бюджета без учёта объёма безвозмездных поступлений.

на плановый период 2021 и 2022 годов:

- прогнозируемый общий **объём доходов** окружного бюджета на 2021 год в сумме 16 325 110,0 тыс. рублей и на 2022 год в сумме 16 080 042,5 тыс. рублей;

- общий **объём расходов** окружного бюджета на 2021 год в сумме 18 523 354,6 тыс. рублей, в том числе условно утверждённые расходы в сумме 450 000,0 тыс. рублей, и на 2022 год в сумме 18 238 870,1 тыс. рублей, в том числе условно утверждённые расходы в сумме 860 000,0 тыс. рублей;

- **дефицит** окружного бюджета на 2021 год в сумме 2 198 244,6 тыс. рублей или 14,4% от общего годового объёма доходов окружного бюджета без учёта утверждённого объёма безвозмездных поступлений, дефицит окружного бюджета на 2022 год в сумме 2 158 827,6 тыс. рублей или 14,5% от общего годового объёма доходов окружного бюджета без учёта утверждённого объёма безвозмездных поступлений.

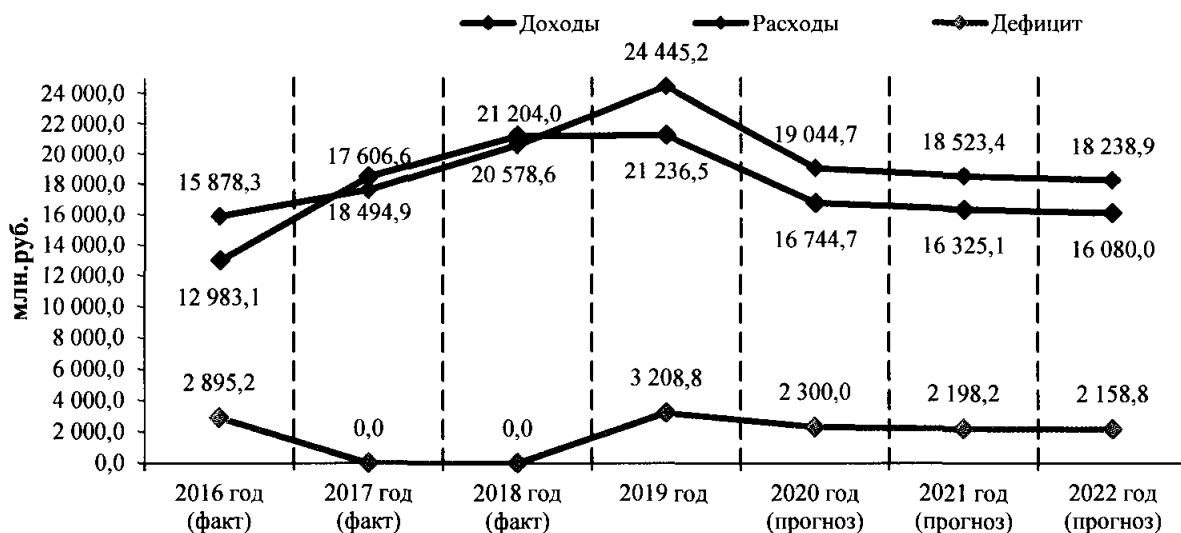
Основные характеристики окружного бюджета на 2020 год и плановый период 2021 и 2022 годов представлены в таблице:

Показатели	2019 год (закон округа № 26-оз)		2020 год проект			2021 год проект		2022 год проект	
	первоначально утверждённые бюджетные ассигнования	в ред. закона № 118-оз от 13.09.2019	сумма	отклонение +/- к уточненному плану		сумма	% откл. к предыд ущему году	сумма	% откл. к предыд ущему году
				сумма	%				
Доходы	17 859 324,0	21 236 451,4	16 744 670,7	-4 491 780,7	-21,6	16 325 110	-2,5	16 080 042,5	-1,5
Расходы	19 543 543,1	24 445 222,3	19 044 698,4	-5 400 523,9	-22,1	18 523 354,6	-2,7	18 238 870,1	-1,5
Дефицит	-1 684 219,1	-3 208 770,9	2 300 027,7	-908 743,2	-28,3	2 198 244,6	-4,4	2 158 827,6	-1,8
	9,9	18,1	14,5	-	-	14,4	-	14,5	-

Таким образом, в 2020 году прогнозируется **уменьшение доходной части** окружного бюджета по сравнению с 2019 годом на **21,6 %**, или на 4 491 780,7 тыс. рублей, **уменьшение расходной части** на **22,1 %**, или на 5 400 523,9 тыс. рублей. **Дефицит** окружного бюджета **уменьшится** с 18,1 % до 14,5 %, или на 908 743,2 тыс. рублей.

Размер дефицита окружного бюджета на 2020 год и плановый период не превышает 15 процентов утвержденного общего годового объёма доходов окружного бюджета без учета утвержденного объёма безвозмездных поступлений, установленного статьей 92.1 Бюджетного кодекса РФ (далее – БК РФ).

Динамика основных характеристик окружного бюджета представлена на следующей диаграмме (в млн. рублей):



Динамика основных параметров окружного бюджета на 2020-2022 годы характеризуется **уменьшением общего объема доходов** (с 16 744,7 млн. рублей в 2020 году до 16 080 млн. рублей в 2022 году), а также **сокращением общего объема расходов** с 19 044,7 млн. рублей в 2020 году до 18 238,9 млн. рублей в 2022 году, при этом размер дефицита останется примерно на одном уровне.

Основными источниками финансирования дефицита окружного бюджета в 2020-2022 годах будут являться кредиты кредитных организаций в валюте РФ.

Проект подготовлен на основании Уточненного прогноза социально-экономического развития Ненецкого автономного округа на 2020 год и плановый период 2021 – 2024 годов и в соответствии с Основными направлениями бюджетной и налоговой политики Ненецкого автономного округа на 2020 год и на плановый период 2021 и 2022 годов, основан на 25 государственных программах Ненецкого автономного округа.

Параметры прогноза социально-экономического развития Ненецкого автономного округа

В соответствии со статьей 169 БК РФ, статьей 8 Закона Ненецкого автономного округа от 24.12.2007 № 177-оз «О бюджетном процессе в Ненецком автономном округе» (далее – Закон № 177-оз) проект бюджета составляется на основе прогноза социально-экономического развития в целях финансового обеспечения расходных обязательств. На основании статьи 20 указанного окружного закона одновременно с проектом об окружном бюджете предоставляется прогноз социально-экономического развития Ненецкого автономного округа. В результате анализа представленного Уточненного прогноза социально-экономического развития Ненецкого автономного округа на 2020 год и плановый период 2021-2024 годов, утвержденного распоряжением Администрации Ненецкого автономного округа от 18.10.2019 № 105-р (далее – Прогноз СЭР), Счетная палата отмечает следующее.

Согласно части 1 статьи 11 Закона № 177-оз прогноз социально-экономического развития Ненецкого автономного округа разрабатывается в порядке, установленном Администрацией Ненецкого автономного округа. Согласно пунктам 6 и 7 Порядка разработки, корректировки, мониторинга и контроля реализации прогноза социально-экономического развития Ненецкого автономного округа на среднесрочный период, утвержденного постановлением Администрации Ненецкого автономного округа от 30.12.2015 № 471-п, среднесрочный прогноз разрабатывается по перечню показателей и в сроки, установленные Министерством экономического развития Российской Федерации; методологической основой для разработки среднесрочного прогноза являются методические рекомендации Министерства экономического развития Российской Федерации к разработке показателей прогнозов социально-экономического развития субъектов Российской Федерации. Пунктом 3 Методических рекомендаций по разработке, корректировке, мониторингу среднесрочного прогноза социально-экономического развития Российской Федерации, утвержденных приказом Минэкономразвития России от 30.06.2016 № 423, определено, что прогноз разрабатывается в трех основных вариантах - базовом, консервативном и целевом:

– базовый вариант характеризует основные тенденции и параметры развития экономики в условиях консервативных траекторий изменения внешних и внутренних факторов при сохранении основных тенденций изменения эффективности использования ресурсов;

– консервативный вариант прогноза разрабатывается на основе консервативных оценок темпов экономического роста с учетом существенного ухудшения внешнеэкономических и иных условий;

– целевой вариант среднесрочного прогноза основан на достижении целевых показателей социально-экономического развития, учитывающих в полном объеме достижение целей и задач стратегического планирования при консервативных внешнеэкономических условиях.

Прогноз СЭР составлен лишь в двух вариантах – консервативном и базовом. Целевой вариант не предусмотрен.

Проект закона об окружном бюджете сформирован на основании базового варианта Прогноза СЭР.

Основные параметры Прогноза СЭР приведены в таблице.

Показатели прогноза	2019 год (оценка)	2020 год (прогноз)
Индекс физического объема валового регионального продукта, в % к предыдущему году	101,68	101,42
Индекс потребительских цен на товары и услуги на конец года, к декабрю предыдущего, %	103,7	102,8
Реальные располагаемые денежные доходы населения, в % к предыдущему году	101,75	101,7
Численность населения с денежными доходами ниже прожиточного минимума к общей численности населения, в %	9,48	9,37
Индекс промышленного производства, % к предыдущему году в сопоставимых ценах	97,62	100,2
Инвестиции в основной капитал, млн. рублей	101 639,18	109 567,04
Оборот розничной торговли, в % к предыдущему году в сопоставимых ценах	100,31	100,7
Объем платных услуг населению, в % к предыдущему году	102,34	100,49

Производство валового регионального продукта

В прогнозируемом периоде планируется ежегодное увеличение валового регионального продукта (в основных ценах соответствующих лет). Так, по оценке в 2020 году ВРП составит 333 068,51 млн. рублей, значение данного показателя к 2022 году прогнозируется в объеме 379 265,79 млн. рублей. Темп роста физического объема валового регионального продукта составит 2020/2019 – 101,42 %, 2021/2020 – 102,16 %, 2022/2021 – 102,69 %.

Объем отгруженной продукции (работ, услуг) в очередном финансовом году и плановом периоде сохранит положительную динамику. Объем отгруженной продукции промышленного производства по оценке 2019 года составит 367 845,76 млн. рублей, значение данного показателя к 2021 году прогнозируется в объеме 397 320,65 млн. рублей. Прогноз развития промышленности предусматривает незначительное увеличение общего объема промышленного производства, так индекс промышленного производства по оценке 2019 года составит 97,62 %, в 2020 году – 100,2 %, в 2021 году – 100,52 %, в 2022 году – 99,24 %.

Информация по объему отгруженной продукции и индексам промышленного производства в разрезе видов экономической деятельности представлена в таблице.

Наименование показателя	Индекс промышленного производства (% к предыдущему году в сопоставимых ценах)			
	2019 г/ 2018 г	2020 г/ 2019 г	2021 г/ 2020 г	2022 г/ 2021 г
Объем отгруженной продукции промышленного производства, в т.ч.:	2019 год	2020 год	2021 год	2022 год
- в млн.руб.	367 845,76	375 171,08	387 185,92	397 320,65
Индекс промышленного производства	97,62	100,2	100,52	99,24
Добыча полезных ископаемых	97,46	100,15	100,48	99,11
Добыча сырой нефти и природного газа	96,84	99,8	100,19	98,62
Добыча прочих полезных ископаемых	48,34	99,62	99,71	100,05
Предоставление услуг в области добычи полезных ископаемых	102,56	102,85	102,65	102,65
Обрабатывающие производства	100,14	100,8	100,89	101,23
Производство пищевых продуктов	94,48	99,9	100,1	100,14
Производство напитков	81,1	99,81	99,81	99,81
Производство кожи, изделий из кожи	77,55	99,81	100,39	100,68
Производство кокса, нефтепродуктов	100,1	100,99	101,18	101,67
Производство резиновых и пластмассовых изделий	100,47	100,48	100,58	100,68
Производство прочей неметаллической минеральной продукции	103,9	101,44	103,41	103,3
Производство прочих готовых изделий	84,56	101,06	101,84	101,93
Ремонт и монтаж машин и оборудования	120,2	100,86	101,87	102,36
Обеспечение электрической энергией, газом и паром; кондиционирование воздуха	101,49	102,59	102,61	102,71

Наименование показателя	Индекс промышленного производства (% к предыдущему году в сопоставимых ценах)			
	2019 г/ 2018 г	2020 г/ 2019 г	2021 г/ 2020 г	2022 г/ 2021 г
Водоснабжение, водоотведение, организация сбора и утилизации отходов, деятельность по ликвидации загрязнений	99,43	99,9	100,66	100,69

В общем объеме промышленного производства в Ненецком автономном округе определяющее значение имеет сырьевой сектор, обусловленный добычей полезных ископаемых. Данная тенденция сохранится и в прогнозируемом периоде.

В 2019 году прогнозируется снижение индекса промышленного производства в добыче полезных ископаемых на 2,54 % с незначительным его увеличением 2020 году на 0,15 % и в 2022 году на 0,48%, при этом снижение добычи сырой нефти и газа составит в 2019 году 3,16 %, в 2020 году – 0,2 %. Также значительно снижается производство пищевых продуктов в 2019 году (на 5,52 %).

По разделу «Сельское хозяйство» сохранится тенденция роста показателя «Продукция сельского хозяйства», значение которого составит в 2019 году по оценке 842,75 млн. рублей, значение данного показателя к 2022 году прогнозируется в объеме 947,07 млн. рублей. Индекс-дефлятор продукции сельского хозяйства в хозяйствах всех категорий составит: 2020/2019 – 100,2 %, 2021/2020 – 100,2 %, 2022/2021 – 100,2 %.

В прогнозном периоде ожидается тенденция роста показателя «Объем работ, выполненных по виду деятельности «Строительство», значение которого составит в 2019 году по оценке 15 804,84 млн. рублей, к 2022 году прогнозируется в объеме 11 236,05 млн. рублей. Индекс-дефлятор по указанному виду деятельности составит: 2020/2019 – 104,49 %, 2021/2020 – 104,29 %, 2022/2021 – 103,91 %.

Инвестиции

Согласно прогнозным показателям ожидается ежегодный рост инвестиционных вложений. Объем инвестиций в основной капитал в натуральном выражении составит в 2020 году – 109 567,04 млн. рублей, в 2021 году – 117 236,73 млн. рублей, в 2022 году – 125 795,01 млн. рублей. Темп роста объема инвестиций в основной капитал прогнозируется в следующих значениях: 2020/2019 – 103,65 %, 2021/2020 – 103,53 %, 2022/2021 – 103,57 %.

В 2019 году в структуре инвестиций по источникам финансирования организаций основную долю будут занимать собственные средства – 74 %, на долю привлеченных средств придется 25 % инвестиций. Средства бюджета всех уровней в 2019 году оцениваются в размере 3% от общего объема инвестиций в основной капитал.

В целом за счет средств окружного бюджета согласно Прогнозу СЭР запланированы инвестиции в основной капитал в объеме: на 2020 год – 3 413,69 млн. рублей, на 2021 год – 3 567,82 млн. рублей, на 2022 год – 3 725,91 млн. рублей, тогда как приложением 10 к проекту установлены бюджетные ассигнования на осуществление бюджетных инвестиций в форме капитальных вложений в объекты государственной собственности Ненецкого автономного округа, на предоставление субсидий на осуществление капитальных вложений в объекты капитального строительства государственной собственности и приобретение объектов недвижимого имущества в государственную собственность, на предоставление субсидий местным бюджетам на софинансирование капитальных вложений в объекты муниципальной собственности в размерах: в 2020 году - 2 303, 7 млн. рублей, в 2021 году - 2 062,9 млн. рублей, в 2022 году - 2 113,7 млн. рублей.

Потребительский рынок

Индекс потребительских цен на товары и услуги на конец 2019 года прогнозируется в размере 103,7 %, на конец 2019, 2020 и 2021 годов – 102,8 %, 103,8 %, 103,8 % соответственно. Проектом Федерального закона «О федеральном бюджете на 2020 год и на плановый период 2021 и 2022 годов» уровень инфляции запланирован в размере, не превышающем 3,0 % (декабрь 2020 года к декабрю 2019 года).

В 2019 году оборот розничной торговли ожидается на уровне 10 000,46 млн. рублей, или 100,31 % к уровню 2018 года. В прогнозном периоде ожидается ежегодный прирост как в текущих, так и в сопоставимых ценах.

В 2019 году объем платных услуг населению ожидается до 3,241,32 млн. рублей, в сопоставимых ценах составит 102,34 % к уровню 2018 года. В прогнозируемом периоде ожидается ежегодный рост этого показателя: в 2020 году – 100,49 %, в 2021 году – 101,89 %, в 2022 году – 102,28 % к предыдущему году.

Демографические показатели

Среднегодовая численность населения Ненецкого автономного округа в 2018 году составила 43,91 тыс. человек. В 2019 году предполагается, что данный показатель составит 44,22 тыс. человек, к 2022 году прогнозируется увеличение показателя до 44,77 тыс. человек. Согласно Прогнозу СЭР коэффициент естественного прироста населения останется на уровне 5,41 со снижением в 2021 году до 5,37. Предполагается рост ожидаемой продолжительности жизни при рождении: в 2019 году – 72,31 года, в 2020 – 2022 годах – 73,07, 73,74 и 74,62 года соответственно. Численность населения трудоспособного возраста снизится: в 2019 году - 24,55 тыс. человек, в 2020 году – 24,31 тыс. человек, в 2021 году – 24,09 тыс. человек, в 2022 году – 22 тыс. человек. Предполагается рост миграционной убыли населения: с 0 тыс. человек в 2019 году до 0,06, 0,03, 0,02 тыс. человек в 2020, 2021 и 2022 годах соответственно.

Труд и занятость

Согласно Прогнозу СЭР в 2019 году и прогнозируемом периоде будет наблюдаться незначительный рост среднегодовой численности занятых в экономике: в 2019 году – 31,67 тыс. человек, в 2020 году - 31,69 тыс. человек, в 2021 году – 31,75 тыс. человек, в 2022 году – 31,81 тыс. человек. Одновременно прогнозируется незначительное снижение уровня безработицы с 7,67 % в 2019 году до 7,43 % к 2022 году.

Уровень жизни населения

Значение показателя «реальные располагаемые денежные доходы населения» демонстрируют незначительную динамику: в 2019 году – 101,75 % к значению предыдущего года, в 2020 – 2022 годах – 101,7 %, 102,4 %, 102,5 % соответственно. Величина прожиточного минимума в среднем на душу населения в 2019 году ожидается в размере 19 878, в 2020 году – 20 323, в 2021 году – 20 953, в 2022 году – 21 557 рублей в месяц. Численность населения с денежными доходами ниже прожиточного минимума в 2019 году составит 9,48 % от общей численности населения региона. В прогнозном периоде ожидается снижение данного показателя с 9,37 % в 2020 году до 7,53 % в 2022 году. Положительную динамику показателя позволит обеспечить реализация государственной программы Ненецкого автономного округа «Социальная поддержка граждан в Ненецком автономном округе», в рамках которой оказывается адресная поддержка социально незащищенным слоям населения.

Необходимо отметить, что содержащиеся в Прогнозе СЭР показатели содержатся в ряде государственных программ Ненецкого автономного округа в качестве целевых показателей государственных программ (например, в государственной программе Ненецкого автономного округа «Развитие сельского хозяйства и регулирование рынков сельскохозяйственной продукции, сырья и продовольствия в Ненецком автономном округе» - целевой показатель «индекс производительности труда», в государственной программе Ненецкого автономного округа «Социальная поддержка граждан в Ненецком автономном округе» - целевые показатели «численность населения с денежными доходами ниже величины прожиточного минимума, в процентах от общей численности населения», «суммарный коэффициент рождаемости», в государственной программе Ненецкого автономного округа «Развитие инвестиционной деятельности, предпринимательства и туризма в Ненецком автономном округе» - целевой показатель «индекс физического объема инвестиций в основной капитал»), что влечет необходимость

пересмотра утвержденных государственными программами целевых показателей с учетом Прогноза СЭР.

Согласно статье 13 Закона № 177-оз доходы окружного бюджета прогнозируются на основе прогноза социально-экономического развития Ненецкого автономного округа в условиях действующего на день внесения проекта закона об окружном бюджете в Собрание депутатов Ненецкого автономного округа законодательства о налогах и сборах и бюджетного законодательства Российской Федерации, а также законодательства Российской Федерации и окружных законов, устанавливающих неналоговые доходы окружного бюджета. Значения показателей по налогам Прогноза СЭР соответствуют значениям, установленным в проекте.

Что касается расходов окружного бюджета, то необходимо отметить расхождение значений показателей, установленных проектом, и Прогнозом СЭР. Установленные прогнозом СЭР некоторые показатели *консолидированного* бюджета Ненецкого автономного округа (являющегося, согласно статье 6 БК РФ сводом бюджетов бюджетной системы Российской Федерации на соответствующей территории) устанавливаются значения показателей ниже установленных проектом. Так, предусмотренные Прогнозом СЭР расходы консолидированного бюджета по разделу «Национальная оборона» составляют в 2020 году 3,89 млн. рублей, тогда как проектом указанные расходы предусмотрены в размере 4,2 млн. рублей; по разделу «Социальная политика» - 3 260,98 млн. рублей и 3 419,5 млн. рублей соответственно. Необходимо также отметить, что представляемый в соответствии с частью 2 статьи 20 Закона № 177-оз прогноз основных характеристик консолидированного бюджета Ненецкого автономного округа на очередной финансовый год и плановый период также не соответствует Прогнозу СЭР.

Согласно пункту 2 статьи 172 БК РФ, статье 10 Закона № 171-оз составление проектов бюджетов основывается на бюджетном прогнозе (проекте бюджетного прогноза, проекте изменений бюджетного прогноза) на долгосрочный период. Согласно части 2 статьи 20 Закона № 177-оз одновременно с проектом закона об окружном бюджете представляется бюджетный прогноз (проект бюджетного прогноза, проект изменений бюджетного прогноза) Ненецкого автономного округа на долгосрочный период. Согласно пункту 9 Порядка разработки и утверждения бюджетного прогноза Ненецкого автономного округа на долгосрочный период, утвержденного Администрацией Ненецкого автономного округа от 19.10.2016 № 338-п, бюджетный прогноз (изменения бюджетного прогноза) утверждается (утверждаются) распоряжением Администрации Ненецкого автономного округа с учетом результатов рассмотрения проекта закона об окружном бюджете.


Из изложенных норм следует, что параметры проекта закона об окружном бюджете должны соответствовать бюджетному прогнозу на долгосрочный период или проекту изменений бюджетного прогноза. Устанавливаемые проектом параметры окружного бюджета не соответствуют представленному с проектом бюджетному прогнозу Ненецкого автономного округа, утвержденному распоряжением Администрации Ненецкого автономного округа от 28.02.2017 № 15-р, при этом с проектом не представлен проект изменений бюджетного прогноза.

Доходы окружного бюджета

В соответствии с законопроектом доходы окружного бюджета составят в 2020 году **16 744 670,7 тыс. рублей**, что на **4 491 780,7 тыс. рублей**, или на **21%**, меньше объема, утвержденного на 2019 год законом Ненецкого автономного округа от 24.12.2018 № 26-оз (ред. от 13.09.2019 № 118-оз) «Об окружном бюджете на 2019 год и на плановый период 2020 и 2021 годов» (далее – закон об окружном бюджете № 26-оз). **В 2021 году доходы окружного бюджета составят 16 325 110,0 тыс. рублей**, что на 416 560,7 тыс.

рублей, или на 2,5%, меньше, чем прогноз поступлений доходов в окружной бюджет в 2020 году, в 2022 году – **16 080 042,5 тыс. рублей**, что на 245 067,5 тыс. рублей, или на 1,5%, меньше, чем прогноз поступлений доходов в окружной бюджет в 2021 году.

Структура прогнозируемого объёма доходов окружного бюджета на 2020 год приведена на следующей диаграмме:



Наибольший удельный вес в составе доходов окружного бюджета **составляют налоговые доходы – 65,8%**, из них основными источниками поступления доходов являются: налог на имущество организаций – 53,2%; налог на прибыль организаций, зачисляемый в бюджеты бюджетной системы Российской Федерации по соответствующим ставкам – 24,2%; налог на доходы физических лиц – 12,4%; налог на прибыль организаций при выполнении соглашений о разделе продукции – 5,7%; акцизы по подакцизным товарам (продукции), производимым на территории Российской Федерации – 2,9%.

Неналоговые доходы и безвозмездные поступления в составе доходов окружного бюджета составляют 28,8% и 5,4% соответственно.

В плановом периоде в 2021 и 2022 годах в структуре доходов наибольший удельный вес занимают налоговые доходы: 67,6% и 69,5% соответственно. Неналоговые доходы в составе доходов окружного бюджета составляют: 26,2% и 23% соответственно, безвозмездные поступления составляют: 6,2% и 7,5% соответственно.

Налоговые доходы

Налоговые доходы на 2020 год прогнозируются в объёме **11 024 063,4 тыс. рублей**, что на 151 464,6 тыс. рублей, или **на 1,4%, больше** показателя, утверждённого на 2019 год законом об окружном бюджете № 26-оз.

Прогнозируемый объём налоговых доходов на плановый период 2021 и 2022 годов предусматривается в сумме 11 042 449,6 тыс. рублей и 11 180 694,1 тыс. рублей соответственно.

Прогнозные показатели налоговых доходов представлены в следующей таблице.

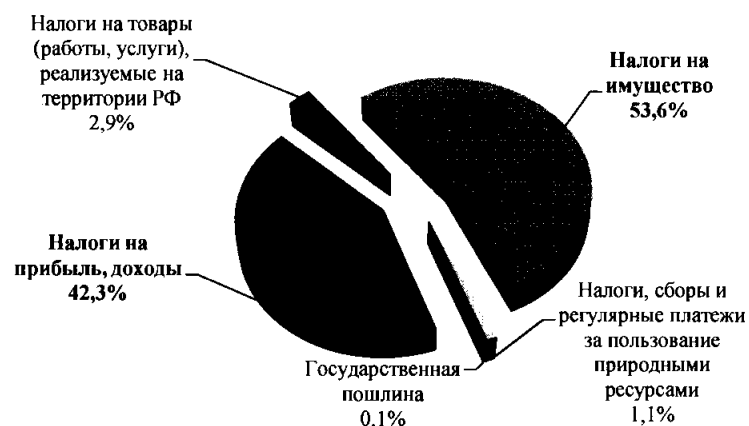
(тыс. рублей)

Наименование статьи доходов	2018 год (исполнено)	2019 год		2020 год законопроект			Законопроект	
		утверждено (в ред. закона округа №118-оз от 13.09.2019)	ожидаемое исполнение	сумма	отклонение (+/-) от показателей, утвержденных на 2019 год		2021 год	2022 год
					сумма	%		
Налоговые доходы, в т.ч.:	11 275 026,9	10 872 598,8	11 336 562,2	11 024 063,4	151 464,6	1,4	11 042 449,6	11 180 694,1
налоги на прибыль, доходы	4 915 211,2	4 684 290,5	5 161 937,7	4 667 780,3	-16 510,2	-0,4	4 561 977,1	4 590 494,0
налоги на товары (работы, услуги), реализуемые на территории РФ	116 326,3	179 757,8	181 057,9	315 326,6	135 568,8	75,4	431 630,4	532 322,6
налоги на совокупный доход	28 453,0	-	-	-	-	-	-	-
налоги на имущество	6 087 467,7	5 870 668,0	5 871 268,0	5 910 784,0	40 116,0	0,7	5 929 884,0	5 948 884,0
налоги, сборы и регулярные платежи за пользование	114 711,3	126 413,5	113 223,0	117 980,3	-8 433,2	-6,7	106 475,4	96 506,8

Наименование статьи доходов	2018 год (исполнено)	2019 год		2020 год законопроект			Законопроект	
		утверждено (в ред. закона округа №118-оз от 13.09.2019)	ожидаемое исполнение	сумма	отклонение (+/-) от показателей, утвержденных на 2019 год		2021 год	2022 год
					сумма	%		
природными ресурсами								
государственная пошлина	12 845,3	11 469,0	9 075,6	12 192,2	723,2	6,3	12 482,7	12 486,7
задолженность и перерасчеты по отмененным налогам, сборам и иным обязательным платежам	12,1	-	-	-	-	-	-	-

При расчётах налогов и сборов, зачисляемых в доход окружного бюджета, разработчиками были учтены нормативы, установленные проектом Федерального закона № 802503-7 «О федеральном бюджете на 2020 год и на плановый период 2021 и 2022 годов» (далее – проект Закона о федеральном бюджете на 2020-2022 годы) и Договором о взаимодействии от 05.06.2014 № 50-оз.

Структура прогнозируемого поступления по видам налоговых доходов окружного бюджета в 2020 году приведена на следующей диаграмме.



Наибольший удельный вес в составе налоговых доходов окружного бюджета составляют **налоги на имущество – 53,6%** (из них: налог на имущество организаций – 53,2%; транспортный налог – 0,4%) и **налоги на прибыль – 42,3%** (из них: налог на прибыль организаций, зачисляемый в бюджеты бюджетной системы РФ по соответствующим ставкам – 24,2%; налог на доходы физических лиц – 12,4%; налог на прибыль организаций при выполнении соглашений о разделе продукции – 5,7%).

1. Налоги на прибыль (доходы).

На 2020 год поступление **налогов на прибыль (доходы)** прогнозируется в сумме **4 667 780,3 тыс. рублей**, что на 16 510,2 тыс. рублей, или на **0,4%**, меньше показателя, утверждённого на 2019 год, на плановый период 2021 и 2022 годы – в сумме 4 561 977,1 тыс. рублей и 4 590 494,0 тыс. рублей соответственно, в том числе:

Наименование статьи доходов	2018 год (исполнено)	2019 год		2020 год законопроект			Законопроект	
		утверждено (в ред. закона округа №118-оз от 13.09.2019)	ожидаемое исполнение	сумма	отклонение (+/-) от показателей, утвержденных на 2019 год		2021 год	2022 год
					сумма	%		
Налог на прибыль организаций, зачисляемый в бюджеты бюджетной системы РФ по соответствующим ставкам	2 486 114,1	2 482 750,0	2 865 000,0	2 668 750,0	186 000,0	7,5	2 695 000,0	2 835 000,0

Наименование статьи доходов	2018 год (исполнено)	2019 год		2020 год законопроект			Законопроект	
		утверждено (в ред. закона округа №118-оз от 13.09.2019)	ожидаемое исполнение	сумма	отклонение (+/-) от показателей, утвержденных на 2019 год		2021 год	2022 год
					сумма	%		
Налог на прибыль организаций при выполнении Соглашений о разработке месторождений нефти и газа	1 009 359,8	781 368,3	869 365,5	631 041,3	-150 327,0	-19,2	479 836,2	348 933,1
Налог на доходы физических лиц	1 419 737,3	1 420 172,2	1 427 572,2	1 367 989,0	-52 183,2	-3,7	1 387 140,9	1 406 560,9
Итого:	4 915 211,2	4 684 290,5	5 161 937,7	4 667 780,3	-16 510,2	-0,4	4 561 977,1	4 590 494,0

Динамика фактических поступлений в консолидированный бюджет субъекта РФ по основным видам налогов на прибыль организаций в 2013-2019 годах согласно данным налоговой отчетности по форме 1-НМ представлена на следующем графике (в млн. рублей):



В 2018 году уровень фактического поступления в консолидированный бюджет субъекта РФ налога на прибыль организаций увеличился на 592,1 тыс. рублей, или на 6,7%, по сравнению с аналогичным периодом 2017 года.

1.1. Налог на прибыль организаций в соответствии с пунктом 2 статьи 56 БК РФ является федеральным и зачисляется в бюджет субъекта РФ по ставке, установленной для зачисления указанного налога в бюджеты субъектов Российской Федерации, – по нормативу 100 процентов.

Пунктом 1 части 1 статьи 3 Договора о взаимодействии от 05.06.2014 №50-оз и Приложением 2 к проекту Закона о федеральном бюджете на 2020-2022 годы предусмотрено, что налог на прибыль организаций по ставке, установленной для зачисления указанного налога в бюджеты субъектов РФ, подлежит зачислению в окружной бюджет - по нормативу 35%.

На 2020 год прогнозируется поступление налога на прибыль организаций в сумме 2 668 750,0 тыс. рублей, что на 186 000,0 тыс. рублей, или на 7,5%, больше утвержденного показателя на 2019 год.

По состоянию на 01.10.2019 объем поступлений в окружной бюджет налога на прибыль организаций составил 2 202 319,3 тыс. рублей (35%), в том числе: налог на прибыль организаций (за исключением консолидированных групп налогоплательщиков) в сумме 1 156 686,4 тыс. рублей или 52,5% от общего объема поступлений, налог на прибыль организаций консолидированных групп налогоплательщиков в сумме 1 045 632,9 тыс. рублей или 47,5% от общего объема поступлений.

Законом Ненецкого автономного округа от 08.10.2013 № 88-оз «Об установлении пониженной ставки налога на прибыль организаций для отдельных категорий налогоплательщиков» (далее – закон округа от 08.10.2013 № 88-оз) установлен пониженный (минимальный) размер налоговой ставки налога на прибыль – **12,5%** для организаций:

- являющихся участниками консолидированной группы налогоплательщиков (далее – КГН) (статья 1 закона округа от 08.10.2013 № 88-оз, срок действия льготы – 01.01.2022);

- осуществляющих один или несколько видов экономической деятельности (предусмотренными в пунктах 1-14 части 1 статьи 1.1 закона округа от 08.10.2013 № 88-оз), с особенностями, предусмотренными частями 2-3 статьи 1.1 закона округа от 08.10.2013 № 88-оз, срок действия льготы – 31.12.2021). Льготная ставка по налогу на прибыль для организаций, относящихся к некоторым видам деятельности, установлена в целях стимулирования инвестиций (ввод в эксплуатацию имущества от 1 млрд. рублей).

Согласно аналитической записке о результатах **оценки эффективности предоставляемых налоговых льгот**, установленных нормативными правовыми актами Ненецкого автономного округа (далее – аналитическая записка), в **2018 году льготы по налогу на прибыль организаций увеличились на 423 006,5 тыс. рублей, или на 92,5%**, по сравнению с показателем за 2017 год, и составили 880 440,0 тыс. рублей (35,4% от общего объема налога на прибыль организаций, поступившего в окружной бюджет), что связано с увеличением уровня льготированной налоговой ставки с января 2018 года с 3,5% до 4,5%.

Таким образом, выпадающие доходы окружного бюджета по налогу на прибыль составили 880,4 млн. рублей.

Однако, при том, что налоговая база относительно показателя за 2017 год увеличилась на 19 850 834,0 тыс. рублей, или на 51,3%, уплата налога на прибыль снизилась за счет КГН (возврат и проведение зачета образовавшейся переплаты в размере более 250,0 млн. рублей в счет текущих начислений по согласованию с Администрацией Ненецкого автономного округа).

Согласно аналитической записке по результатам оценки бюджетной и экономической эффективности применения льготы в виде пониженной ставки по налогу на прибыль организаций по одной из льготированных категорий (КГН) отмечена **отрицательная бюджетная эффективность**.

Динамика доходов окружного бюджета от уплаты налога на прибыль организаций в 2019-2022 годах приведена в следующей таблице.

(тыс. рублей)

Показатели	Оценка 2019 год	Прогноз		
		2020 год	2021 год	2022 год
Законопроект (2020-2022 годы)	2 865 000,0	2 668 750,0	2 695 000,0	2 835 000,0
доля в налоговых доходах, %	25,3	24,2	24,4	25,4
к предыдущему году	378 885,9	-196 250,0	26 250,0	140 000,0
к предыдущему году, %	115,2	93,2	101,0	105,2
темпы роста к 2019 году		93,2	94,1	99,0

Прогнозное поступление налога в 2020 году по отношению к ожидаемому исполнению в 2019 году снижается на 196 250,0 тыс. рублей, или на 6,8%. Так, снижение прогнозного поступления налога на 358 750,0 тыс. рублей, или на 26,3%, наблюдается по организациям, являющимся участниками консолидированной группы налогоплательщиков, применяющими льготную ставку по налогу на прибыль – 12,5%. По организациям (за исключением консолидированных групп налогоплательщиков) прогнозное поступление налога увеличивается на 162 500,0 тыс. рублей, или на 10,8%, по отношению к ожидаемому исполнению в 2019 году.

Согласно пояснительной записке в основу расчета поступления налога на прибыль организаций в 2020 году положен прогнозируемый на 2020 год объем прибыли в целях

налогообложения, сформированный исходя из отчетных данных Федеральной налоговой службы о налоговой базе за 2018 год, ожидаемой оценки налогооблагаемой прибыли в 2019 году и объема прибыли прибыльных организаций для целей бухгалтерского учета, представленного в составе показателей прогноза социально-экономического развития Российской Федерации. Прогноз налогов на 2020 год и на плановый период 2021 и 2022 годов в окружной бюджет представлен главным администратором доходов УФНС России по Архангельской области и Ненецкому автономному округу.

1.2. Налог на прибыль организаций при выполнении соглашений о разделе продукции (далее – СРП) по проекту «Харьягинское месторождение».

На 2020 год поступление налога запланировано в сумме **631 041,3 тыс. рублей**, что на 150 327,0 тыс. рублей, или на **19,2%**, меньше утвержденного показателя на 2019 год.

В соответствии с пунктом 2 статьи 56 БК РФ налог является федеральным и зачисляется в бюджет субъекта РФ по нормативу 75%.

Пунктом 2 части 1 статьи 3 Договора о взаимодействии от 05.06.2014 № 50-оз предусмотрено, что данный налог подлежит зачислению в окружной бюджет - по нормативу 32%.

Согласно пояснительной записке расчёт налога на прибыль организаций при выполнении соглашений о разделе продукции произведён на основании Соглашения между Российской Федерацией в лице Правительства РФ и Администрацией НАО и Французским акционерным обществом «Тоталь Разведка разработка России».

Согласно Приложению 4 к пояснительной записке проекта Закона о федеральном бюджете на 2020-2022 годы объем налога на прибыль, зачисляемый в федеральный бюджет по нормативу 25 процентов составит: в 2020 году – 493 001,0 тыс. рублей, в 2021 году – 374 872,0 тыс. рублей, в 2022 году – 272 604,0 тыс. рублей.

При расчёте налога применена цена на нефть марки «Urals» в размере **57 долларов США за баррель в 2020 году (в 2021 году 56 долларов США за баррель, в 2022 году 55 долларов США за баррель)** и курс доллара США к рублю в размере **65,7 рублей за 1 доллар США в 2020 году (в 2021 году 66,1 рублей, в 2022 году 66,5 рублей)**, что соответствует значениям данных показателей базового варианта Прогноза, принятого в качестве основного при разработке проекта федерального бюджета на **2020 год и на плановый период 2021 и 2022 годов**.

1.3. Налог на доходы физических лиц (далее – НДФЛ) является одним из основных источников формирования доходов консолидированного бюджета Ненецкого автономного округа.

В 2020 году прогнозируется поступление в сумме **1 367 989,0 тыс. рублей**, что составляет 12,4% от общего объема налоговых доходов. По сравнению с 2019 годом **доходы уменьшаются на 52 183,2 тыс. рублей, или на 3,7%**.

В связи с тем, что с 1 января 2020 года вступают в силу положения Федерального закона от 2 августа 2019 № 307-ФЗ «О внесении изменений в Бюджетный кодекс Российской Федерации в целях совершенствования межбюджетных отношений», которые исключают предоставление дотации на выравнивание бюджетной обеспеченности поселений, в целях сохранения сбалансированности бюджета МО «Городской округ «Город Нарьян-Мар» на 2020 год и на плановый период 2021 и 2022 годов проектом закона Ненецкого автономного округа «О внесении изменений в закон Ненецкого автономного округа «О нормативах отчислений от налогов в бюджеты муниципальных образований Ненецкого автономного округа» предусмотрено увеличение норматива отчислений от налога на доходы физических лиц в городской бюджет на 5,7 процента (20,7 процента), от суммы налога, взимаемого на территории городского округа. Исходя из вышеизложенного, плановые суммы потерь окружного бюджета от налога на доходы

физических лиц составят на 2020 год – 89 956,3 тыс. рублей и на плановый период 2021 и 2022 годов соответственно в сумме 91 215,7 тыс. рублей и 92 492,0 тыс. рублей (5,7 %).

Согласно пояснительной записке расчёт налога на 2020 год и на плановый период 2021 и 2022 годов произведён в соответствии с Методикой прогнозирования поступлений доходов в консолидированный бюджет субъектов Российской Федерации на очередной финансовый год и плановый период, утвержденной приказом УФНС России по Архангельской области и Ненецкого автономного округа от 31.07.2018 года № 01-04/147 (далее – Методика прогнозирования поступлений доходов). В целях расчета налога использовались показатели прогноза социально-экономического развития Ненецкого автономного округа; показатели статистических налоговых отчетов по форме № 5-НДФЛ и № 5-ДДК, № 1-НМ; налоговые ставки, предусмотренные главой 23 Налогового кодекса РФ.

Фонд заработной платы всех работников при применении базового варианта прогноза увеличился на 1 800,1 млн. рублей, или на 5,7 %, по сравнению с 2019 годом.

2. Налоги на товары (работы, услуги), реализуемые на территории РФ.

На 2020 год поступление налогов на товары (работы, услуги), реализуемые на территории РФ, прогнозируется в сумме **315 326,6 тыс. рублей**, что на 135 568,8 тыс. рублей, или **на 75,4%, больше** показателя, утверждённого на 2019 год.

На плановый период 2021 и 2022 годов доходы прогнозируются в общей сумме 431 630,4 тыс. рублей и 532 322,6 тыс. рублей соответственно.

Увеличение поступлений по налогам на товары (работы, услуги), реализуемым на территории РФ, обусловлено увеличением норматива зачисления в бюджеты бюджетной системы РФ.

Согласно пояснительной записке поступления от налогов на товары (работы, услуги), реализуемые на территории РФ, включают в себя: акцизы на пиво, доходы от уплаты акцизов на алкогольную продукцию, доходы от уплаты акцизов на спиртосодержащую продукцию, доходы от уплаты акцизов на автомобильный и прямогонный бензин, дизельное топливо, моторные масла для дизельных и (или) карбюраторных (инжекторных) двигателей для Ненецкого автономного округа.

В соответствии с Договором о взаимодействии от 05.06.2014 № 50-оз **акцизы на пиво**, производимое на территории РФ, зачисляются в окружной бюджет по нормативу 50%, в бюджет Архангельской области по нормативу 50%.

Прогноз поступлений в окружной бюджет от акцизов на пиво на 2020 год и на плановый период 2021 и 2022 годов представлен главным администратором доходов УФНС России по Архангельской области и Ненецкому автономному округу и на 2020 год составил в сумме 2 050,0 тыс. рублей, на плановый период 2021 и 2022 годов – в фиксированной сумме 1 850,0 тыс. рублей.

Доходы от уплаты акцизов на алкогольную продукцию с объёмной долей этилового спирта свыше 9 процентов, за исключением пива (далее – доходы от уплаты акцизов на алкоголь), распределяются в соответствии с установленным в пункте 5 статьи 2 проекта Закона о федеральном бюджете на 2020-2022 годы порядке. В целях компенсации снижения доходов бюджетов субъектов РФ в связи с исключением движимого имущества из объектов налогообложения по налогу на имущество организаций норматив зачисления в бюджеты бюджетной системы РФ данного акциза с 1 января 2019 года составляет 80%.

Согласно приказу Минфина России от 03.03.2017 № 255 «Об утверждении Порядка распределения уполномоченным территориальным органом Федерального казначейства доходов от акцизов на алкогольную продукцию с объёмной долей этилового спирта свыше 9 процентов, за исключением пива, вин, фруктовых вин, игристых вин (шампанских), винных напитков, изготавливаемых без добавления ректифицированного этилового спирта, произведенного из пищевого сырья, и (или) спиртованных виноградного или иного фруктового сусла, и (или) винного дистиллята, и (или)

фруктового дистиллята, подлежащих зачислению в бюджеты субъектов Российской Федерации» Федеральное казначейство Российской Федерации, как главный администратор, обеспечивает распределение поступивших доходов от данных акцизов.

Вместе с тем, в виду отсутствия информации по прогнозу поступлений от Межрегионального операционного управления Федерального казначейства, прогноз доходов от уплаты акцизов на алкоголь разработчиком законопроекта сформирован исходя из прогнозных данных на 2019 год. На 2020 год доход от уплаты акцизов на алкоголь прогнозируется в сумме 84 776,0 тыс. рублей, на плановый период 2021 и 2022 годов – в фиксированной сумме 97 929,0 тыс. рублей.

Доходы от уплаты акцизов на спиртосодержащую продукцию, производимую на территории РФ, распределяются в соответствии с пунктом 7 статьи 2 проекта Закона о федеральном бюджете на 2020-2022 годы в размере 50 процентов между бюджетами субъектов Российской Федерации по нормативам, установленным в приложении 5 к проекту Закона о федеральном бюджете на 2020-2022 годы. В соответствии с приложением № 3 к пояснительной записке к проекту Закона о федеральном бюджете на 2020-2022 годы прогнозные суммы составили в 2020 году – 1 200,0 тыс. рублей, в 2021 году – 1 400,0 тыс. рублей, в 2022 году – 1 600,0 тыс. рублей.

Доходы от уплаты акцизов на автомобильный и прямогонный бензин, дизельное топливо, моторные масла для дизельных и (или) карбюраторных (инжекторных) двигателей распределяются в окружной бюджет по нормативу в 2020 году – 66,6%, в 2021 году – 74,9%, в 2022 году – 83,3%, из которых 10 процентов зачисляются в местные бюджеты согласно закону Ненецкого автономного округа от 31.10.2013 № 91-оз «О нормативах отчислений от налогов в бюджеты муниципальных образований Ненецкого автономного округа».

Кроме того, прогноз по доходам окружного бюджета сформирован с учетом федерального закона от 30.11.2016 № 409-ФЗ «О внесении изменений в БК РФ и признании утратившими силу отдельных положений законодательных актов РФ», а также с учетом проекта Закона о федеральном бюджете на 2020-2022 годы (Приложение № 3 к проекту, Приложение № 4 к пояснительной записке).

Таким образом, в 2020 году планируются налоговые доходы от уплаты акцизов на автомобильный и прямогонный бензин, дизельное топливо, моторные масла для дизельных и (или) карбюраторных (инжекторных) двигателей, производимые на территории Российской Федерации, в общей сумме 227 300,6 тыс. рублей, на плановый период 2021 и 2022 годов соответственно в сумме 330 451,4 тыс. рублей и 430 943,6 тыс. рублей (90,0 %), в том числе:

- в целях формирования дорожных фондов на 2020 год в сумме 107 750,8 тыс. рублей, на плановый период 2021 и 2022 годов в сумме 113 651,5 тыс. рублей и 121 896,1 тыс. рублей соответственно;

- в целях реализации национального проекта «Безопасные и качественные автомобильные дороги» на 2020 год в сумме 119 549,8 тыс. рублей, на плановый период 2021 и 2022 годов в сумме 216 799,9 тыс. рублей и 309 047,5 тыс. рублей соответственно.

3. Налог, взимаемый в связи с применением упрощённой системы налогообложения.

Законопроектом не предусмотрены поступления в окружной бюджет от федерального налога, взимаемого в связи с применением упрощённой системы налогообложения, так как в связи с изменениями, внесенными в окружной закон от 31.10.2013 № 91-оз «О нормативах отчислений от налогов в бюджеты муниципальных образований НАО», доля окружного бюджета (50,0%) зачисляется в местные бюджеты.

4. Налоги на имущество.

На 2020 год налоги на имущество прогнозируются в объёме **5 910 784,0 тыс. рублей**, что на 40 116,0 тыс. рублей, или на **0,7%**, больше показателя, утверждённого на 2019 год.

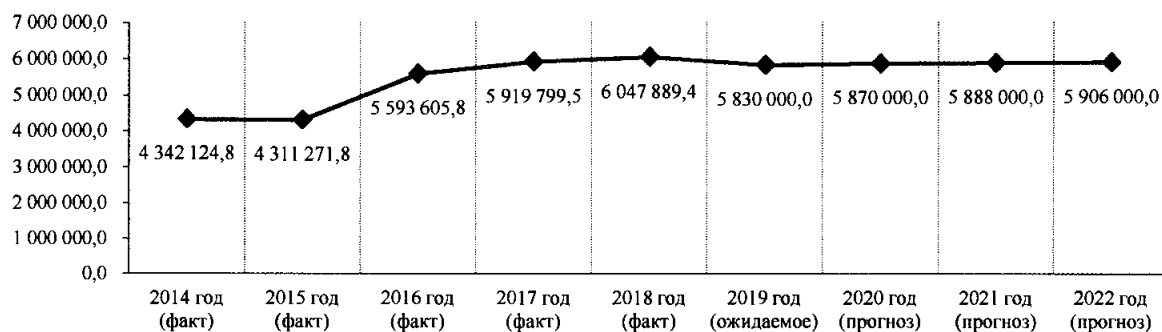
На плановый период 2021 и 2020 годов доходы прогнозируются в сумме 5 929 884,0 тыс. рублей и 5 948 884,0 тыс. рублей соответственно, в том числе:

Наименование статьи дохода	2018 год (исполнено)	2019 год		2020 год законопроект			Законопроект	
		утверждено (в ред. закона округа №118-оз от 13.09.2019)	ожидаемое исполнение	сумма	отклонение (+/-) от показателей, утвержденных на 2019 год		2021 год	2022 год
					сумма	%		
Налог на имущество организаций	6 047 889,4	5 830 000,0	5 830 000,0	5 870 000,0	40 000,0	0,7	5 888 000,0	5 906 000,0
Транспортный налог	39 519,3	40 500,0	41 100,0	40 700,0	200,0	0,5	41 800,0	42 800,0
Налог на игорный бизнес	60,0	168,0	168,0	84,0	-84,0	-50,0	84,0	84,0
Итого:	6 087 468,7	5 870 668,0	5 871 268,0	5 910 784,0	40 116,0	0,7	5 929 884,0	5 948 884,0

4.1. Налог на имущество организаций в соответствии с пунктом 1 статьи 56 БК РФ является региональным и в полном объёме зачисляется в окружной бюджет. В 2020 году прогнозируется его поступление в сумме 5 870 000,0 тыс. рублей, что составляет 53,2% от общего объёма налоговых доходов. По сравнению с уточнённым планом на 2019 год прогнозные назначения **увеличены на 40 000,0 тыс. рублей**, или на 0,7%.

Согласно пояснительной записке, расчет налога на имущество произведён в соответствии с Методикой прогнозирования поступлений доходов. Для расчёта налога использовались показатели отчётов налогового органа по форме № 5-НИО, № 1-НМ, применялись налоговые ставки, предусмотренные главой 30 НК РФ.

Динамика фактически поступившего за прошедшие периоды, а также планируемого к поступлению налога на имущество организаций представлена на следующем графике (в тыс. рублей):



Согласно представленному расчету налога на имущество организаций по Ненецкому автономному округу налоговая база по налогу на имущество определяется в виде среднегодовой стоимости имущества.

В отчете налогового органа по форме № 5-НИО за 2018 год числовой показатель по строке кадастровая стоимость отсутствует.

Вместе с тем, Счетная палата в заключении на законопроект «Об окружном бюджете на 2019 год и на плановый период 2020 и 2021 годы» обращала внимание на то, что с 01.01.2016 объект недвижимого имущества, установленный статьёй 378.2 Налогового кодекса РФ, подлежит налогообложению исходя из кадастровой стоимости у организации, владеющей таким объектом на праве хозяйственного ведения.

Согласно пункту 2 статьи 378.2 Налогового кодекса РФ закон субъекта РФ, устанавливающий особенности определения налоговой базы исходя из кадастровой стоимости объектов недвижимого имущества, указанных в подпунктах 1,2 и 4 пункта 1 статьи 378.2 Кодекса, может быть принят только после утверждения субъектом РФ в

установленном порядке результатов определения кадастровой стоимости объектов недвижимого имущества.

Перечень объектов недвижимого имущества, в отношении которых налоговая база определяется как кадастровая стоимость, определяется уполномоченным органом исполнительной власти субъекта РФ, который в настоящий период в Ненецком автономного округе не определён.

Таким образом, в целях увеличения налоговой базы по налогу на имущество организаций предлагаем определить в Ненецком автономном округе уполномоченный орган исполнительной власти субъекта РФ, определяющий перечень объектов недвижимого имущества, в отношении которых налоговая база определяется как кадастровая стоимость.

4.2. Транспортный налог в соответствии с пунктом 1 статьи 56 БК РФ является региональным и по нормативу 100 процентов зачисляется в окружной бюджет. В 2020 году прогнозируется поступление налога в сумме 40 700,0 тыс. рублей, по сравнению с уточнённым планом на 2019 год плановые назначения увеличены на 200,0 тыс. рублей, или на 0,5%.

Расчёт транспортного налога осуществлён в соответствии с окружным законом от 25.11.2002 № 375-оз «О транспортном налоге» с учётом повышающих коэффициентов, предусмотренных пунктом 2 статьи 362 Налогового кодекса РФ, а также на основании прогнозных показателей по налоговой базе по данному налогу, полученных от УФНС России по Архангельской области и Ненецкому автономному округу.

4.3. Налог на игорный бизнес в соответствии с пунктом 1 статьи 56 БК РФ является региональным и в полном объёме зачисляется в окружной бюджет. В 2020 году и на плановый период 2021 и 2022 годов налог на игорный бизнес запланирован соответственно в фиксированной сумме 84,0 тыс. рублей.

Расчет налога произведен главным администратором УФНС России по Архангельской области и Ненецкому автономному округу, исходя из ставки за один пункт в размере 14,0 тыс. рублей, установленной окружным законом от 12.07.2019 № 104-оз «О налоге на игорный бизнес».

5. Налоги, сборы и регулярные платежи за пользование природными ресурсами.

Поступление налогов, сборов и регулярных платежей за пользование природными ресурсами на 2020 год прогнозируется в сумме 117 980,3 тыс. рублей, на плановый период 2021 и 2022 годов – в сумме 106 475,4 тыс. рублей и 96 506,8 тыс. рублей соответственно.

Расчет прогноза федеральных налогов и сборов проведен по оценке поступлений налоговых доходов, собираемых на территории Ненецкого автономного округа, в окружной бюджет за предшествующие годы, ожидаемого поступления в 2019 году и по прогнозу на 2020 год и на плановый период 2021 и 2022 годов главного администратора доходов УФНС России по Архангельской области и Ненецкого автономного округа.

Согласно законопроекту в окружной бюджет Ненецкого автономного округа на 2020 год и на плановый период 2021 и 2022 годов запланировано поступление доходов от федеральных налогов и сборов, в том числе предусмотренных специальными налоговыми режимами налогов, указанных в пункте 2 статьи 56 БК РФ (по нормативам, предусмотренным статьей 3 Договора о взаимодействии от 05.06.2014 №50-оз):

- налог на добычу общераспространенных полезных ископаемых соответственно в сумме 27 750,0 тыс. рублей, 27 725,0 тыс. рублей и 27 675,0 тыс. рублей (по нормативу 50 процентов);

- сборы за пользование объектами животного мира в фиксированной сумме 41,0 тыс. рублей (по нормативу 50 процентов);

- сборы за пользование объектами водных биологических ресурсов соответственно в сумме 3 512,0 тыс. рублей, 3 752,0 тыс. рублей и 3 952,0 тыс. рублей (по нормативу 40 процентов);

- регулярные платежи за добычу полезных ископаемых (роялти) при выполнении соглашений о разделе продукции в виде углеводородного сырья (за исключением газа горючего природного) соответственно в сумме 86 677,3 тыс. рублей, 74 957,4 тыс. рублей и 64 838,8 тыс. рублей (по нормативу 2,5 процента).

Счетная палата Ненецкого автономного округа отмечает, что в соответствии с Расчетами по статьям классификации доходов федерального бюджета на 2020 год и на плановый период 2021 и 2022 годов к проекту Закона о федеральном бюджете на 2020-2022 годы **поступление регулярных платежей за добычу полезных ископаемых (роялти) при СРП от Харьгинского месторождения прогнозируется на 2020 год и плановый период 2021 и 2022 годов соответственно в сумме 3 293 738,0 тыс. рублей, 2 848 381,0 тыс. рублей и 2 463 875,0 тыс. рублей (100,0 процентов) (в пояснительной записке к законопроекту указаны суммы 3 467 092,6 тыс. рублей, 2 998 295,8 тыс. рублей, 2 593 552,6 тыс. рублей).**

В соответствии с пунктом 2 статьи 56 БК РФ регулярные платежи за добычу полезных ископаемых (роялти) при выполнении соглашений о разделе продукции в виде углеводородного сырья (за исключением газа горючего природного) подлежат зачислению в бюджеты субъектов Российской Федерации по нормативу 5 процентов, в том числе 2,5 процента в окружной бюджет по Договору о взаимодействии от 05.06.2014 № 50-оз.

Таким образом, **регулярные платежи за добычу полезных ископаемых (роялти) при выполнении соглашений о разделе продукции в виде углеводородного сырья (за исключением газа горючего природного) составят в 2020 году в сумме 82 343,5 тыс. рублей, в плановом периоде 2021 и 2022 годов – в сумме 71 209,5 тыс. рублей и 61 596,9 тыс. рублей соответственно.**

В представленном законопроекте прогнозные суммы поступлений регулярных платежей за добычу полезных ископаемых (роялти) на 2020 год и плановый период 2021 и 2022 годов завышены на 4 333,8 тыс. рублей, 3 747,9 тыс. рублей и 3 241,9 тыс. рублей соответственно.

6. Государственная пошлина.

В соответствии с пунктом 2 статьи 56 БК РФ в бюджет субъекта РФ зачисляются следующие сборы:

- **государственная пошлина** (подлежащая зачислению по месту государственной регистрации, совершения юридически значимых действий или выдачи документов) **подлежит зачислению в бюджет субъекта РФ – по нормативу 100 процентов** (в соответствии с Договором о взаимодействии от 05.06.2014 в окружной бюджет по нормативу 50%, в бюджет Архангельской области – 50%);

- **государственная пошлина** (подлежащая зачислению по месту государственной регистрации, совершения юридически значимых действий или выдачи документов) **за совершение федеральными органами исполнительной власти юридически значимых действий в случае подачи заявления и (или) документов, необходимых для их совершения, в многофункциональный центр предоставления государственных и муниципальных услуг (далее – МФЦ) – по нормативу 50 процентов** (в соответствии с Договором о взаимодействии от 05.06.2014 в окружной бюджет по нормативу 25%, в бюджет Архангельской области – 25%);

- **государственная пошлина** (подлежащая зачислению по месту государственной регистрации, совершения юридически значимых действий или выдачи документов) **за совершение федеральными органами исполнительной власти юридически значимых действий в случае подачи заявления и (или) документов, необходимых для их**

совершения, в электронной форме и выдачи документов через МФЦ – по нормативу 25 процентов (в соответствии с Договором о взаимодействии от 05.06.2014 в окружной бюджет по нормативу 12,5%, в бюджет Архангельской области – 12,5%).

Поступление государственной пошлины в окружной бюджет на 2020-2022 годы прогнозируется по следующим администраторам доходов:

Наименование администраторов доходов	2018 год (исполнение)	2019 год		Законопроект			Примечание (норматив распределения в окружной бюджет в %)
		утверждено (в ред. закона округа №118-оз от 13.09.2019)	исполнение по состоянию на 01.10.2019	2020 год	2021 год	2022 год	
КУ НАО «Многофункциональный центр предоставления государственных и муниципальных услуг»	9 219,4	4 543,2	2 389,1	5 069,4	5 069,4	5 069,4	50%
Государственная инспекция по надзору за техническим состоянием самоходных машин и других видов техники НАО	3 441,1	2 992,0	2 446,5	2 992,0	3 151,5	3 155,5	50% / 100%
Государственная инспекция строительного и жилищного надзора НАО	42,5	20,0	40,0	35,0	35,0	35,0	50%
Департамент образования, культуры и спорта НАО	35,8	41,0	17,4	41,0	172,0	172,0	50%
КУ НАО "Дирекция транспорта и дорожного хозяйства НАО "	68,0	53,0	16,8	35,0	35,0	35,0	50%
Департамент природных ресурсов, экологии и АПК НАО	34,2	69,8	1,6	69,8	69,8	69,8	100%
УФНС России по Архангельской области и НАО	4,3	3 750,0	1,4	3 950,0	3 950,0	3 950,0	50%
Итого:	12 845,3	11 469,0	4 909,6	12 192,2	12 482,7	12 486,7	-

В соответствии с законопроектом на 2020 год прогнозируется поступление государственной пошлины в окружной бюджет в сумме **12 192,2 тыс. рублей**, что больше на **723,2 тыс. рублей**, или на **6,3%**, утвержденного показателя на 2019 год.

Неналоговые доходы

Неналоговые доходы на 2020 год прогнозируются в объеме **4 819 814,1 тыс. рублей**, что на **322 425,8 тыс. рублей**, или на **5,1%**, больше показателя, утвержденного на **2018 год** законом об окружном бюджете.

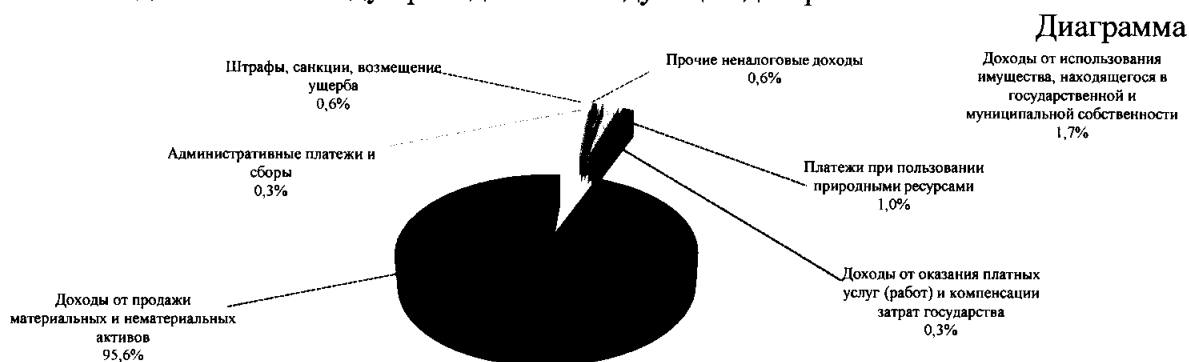
На плановый период 2020 и 2021 годов доходы прогнозируются в общей сумме **6 025 504,4 тыс. рублей** и **4 091 148,6 тыс. рублей** соответственно.

Прогнозные показатели неналоговых доходов представлены в следующей таблице.

Наименование статьи дохода	2018 год (исполнено)	2019 год		2020 год законопроект			Законопроект	
		утверждено (в ред. закона округа №118-оз от 13.09.2019)	ожидаемое исполнение	сумма	отклонение (+/-) от показателей, утвержденных на 2019 год		2021 год	2022 год
					сумма	%		
Неналоговые доходы, в т.ч.:	8 581 919,9	6 826 699,0	7 078 723,0	4 819 814,1	-2 006 884,9	-29,4	4 270 499,7	3 696 496,5
Доходы от использования имущества, находящегося в государственной и муниципальной собственности	12 324,2	121 785,0	102 544,5	80 217,4	-41 567,6	-34,1	82 089,2	52 506,8
Платежи при пользовании природными ресурсами	68 530,2	56 658,4	46 253,2	47 919,2	-8 739,2	-15,4	49 693,8	52 051,4
Доходы от оказания платных услуг (работ) и компенсации затрат государства	28 289,5	40 423,1	42 191,7	12 226,5	-28 196,6	-69,8	12 230,4	12 834,6
Доходы от продажи материальных и нематериальных активов	7 927 779,6	6 255 920,6	6 535 821,7	4 605 783,0	-1 650 137,6	-26,4	4 059 676,3	3 511 605,0
Административные	30 333,2	26 537,0	26 537,0	15 865,0	-10 672,0	-40,2	15 908,0	15 872,0

Наименование статьи дохода	2018 год (исполнено)	2019 год		2020 год законопроект			Законопроект	
		утверждено (в ред. закона округа №118-оз от 13.09.2019)	ожидаемое исполнение	сумма	отклонение (+/-) от показателей, утвержденных на 2019 год		2021 год	2022 год
					сумма	%		
платежи и сборы								
Штрафы, санкции, возмещение ущерба	120 160,8	67 626,1	67 626,1	30 590,8	-37 035,3	-54,8	22 995,7	22 995,7
Прочие неналоговые доходы	394 502,4	257 748,8	257 748,8	27 212,2	-230 536,6	-89,4	27 906,3	28 631,0

Структура прогнозируемого поступления доходов по видам неналоговых доходов окружного бюджета в 2020 году приведена на следующей диаграмме.



Наибольший удельный вес в составе неналоговых доходов окружного бюджета составляют **доходы от продажи материальных и нематериальных активов** в виде доли прибыльной продукции государства при выполнении СРП по проекту «Харьягинское месторождение» – 95,6%.

1. Доходы от продажи материальных и нематериальных активов в окружной бюджет прогнозируются на 2020 год в сумме 4 605 783,0 тыс. рублей, на плановый период 2021 и 2022 годов в сумме 4 059 676,3 тыс. рублей и 3 511 605,0 тыс. рублей соответственно, в том числе:

(тыс. рублей)

Наименование статьи дохода	2018 год (исполнено)	2019 год		2020 год законопроект			Законопроект	
		утверждено (в ред. закона округа №118-оз от 13.09.2019)	ожидаемое исполнение	сумма	отклонение (+/-) от показателей, утвержденных на 2019 год		2021 год	2022 год
					сумма	%		
Доходы от реализации иного имущества, находящегося в собственности субъектов РФ, в части реализации основных средств по указанному имуществу	932,0	849,3	849,3	-	-	-	-	-
Доходы в виде доли прибыльной продукции государства при выполнении соглашения о разделе продукции по проекту "Харьягинское месторождение"	7 926 847,6	6 255 071,3	6 534 972,4	4 605 004,6	-1 650 066,7	-26,4	4 059 676,3	3 511 605,0
Доходы от приватизации имущества, находящегося в собственности субъектов РФ, в части приватизации нефинансовых активов казны				778,4				

Наименование статьи дохода	2018 год (исполнено)	2019 год		2020 год законопроект			Законопроект	
		утверждено (в ред. закона округа №118-оз от 13.09.2019)	ожидаемое исполнение	сумма	отклонение (+/-) от показателей, утвержденных на 2019 год		2021 год	2022 год
					сумма	%		
Итого:	7 927 779,6	6 255 920,6	6 535 821,7	4 605 783,0	- 1 650 066,7	- 26,4	4 059 676,3	3 511 605,0

1.1. Доходы от приватизации имущества, находящегося в собственности субъектов Российской Федерации, в части приватизации нефинансовых активов имущества казны, планируются на 2020 год в сумме **778,4 тыс. рублей**, что меньше на 70,9 тыс. рублей, или на 8,3%, показателя, утвержденного на 2019 год. На плановый период 2021 и 2022 годов доходы не планируются.

В соответствии с законом округа от 12.11.2014 № 6-оз «Об утверждении прогнозного плана (программы) приватизации государственного имущества Ненецкого автономного округа на 2015 год и на плановый период 2016 и 2017 годов» и распоряжением Администрации НАО от 30.10.2015 № 127-р в 2015 году осуществлена приватизация 2-х помещений, расположенных по адресу: НАО, г. Нарьян-Мар, ул. Ленина, д. 42, путём продажи ИП Мехоношину Ю.А. по преимущественному праву приобретения, с рассрочкой платежа на 5 лет, посредством ежемесячных выплат в равных долях, годовая процентная ставка 2,75%. Оплата по договору производится в течение 60 месяцев до 09.11.2020.

(рублей)

№ п/п	Наименование объекта недвижимости	Площадь (кв. м)	Стоимость 1 кв.м.	Цена продажи	Сумма, подлежащая уплате в 2020 г., с учётом %
1	Помещение № 56	11,1	41 147,21	456 734,0	89 700,33
2	Помещение № 57	73,3	47 843,10	3 506 899,0	688 737,74
	Итого:	84,4		3 963 633,0	778 438,07

1.2. Доходы от продажи материальных и нематериальных активов в виде доли прибыльной продукции государства при выполнении соглашения о разделе продукции по проекту «Харьягинское месторождение» в соответствии с приложением 1 к проекту Закона о федеральном бюджете на 2020-2022 годы подлежат распределению между бюджетами бюджетной системы РФ по нормативу: 50% в федеральный бюджет и 50% в бюджет Ненецкого автономного округа.

Поступления предусматриваются от реализации соглашения о разделе продукции по проекту «Харьягинское месторождение» и рассчитываются на основе прогнозируемых объемов добычи и поставок нефти, цены на нефть марки «Urals» и курса доллара США по отношению к рублю.

На 2020 год доходы в виде доли прибыльной продукции государства от Харьягинского СРП прогнозируются в сумме 4 605 783,0 тыс. рублей, что по сравнению с уточнённым планом на 2019 год **меньше на 1 650 066,7 тыс. рублей**, или на 26,4%, что согласно пояснительной записке, обусловлено снижением цены на нефть марки «Urals» на 7,2 долларов США за баррель и увеличением объёма затрат инвестора на 33,0 млн. долларов США.

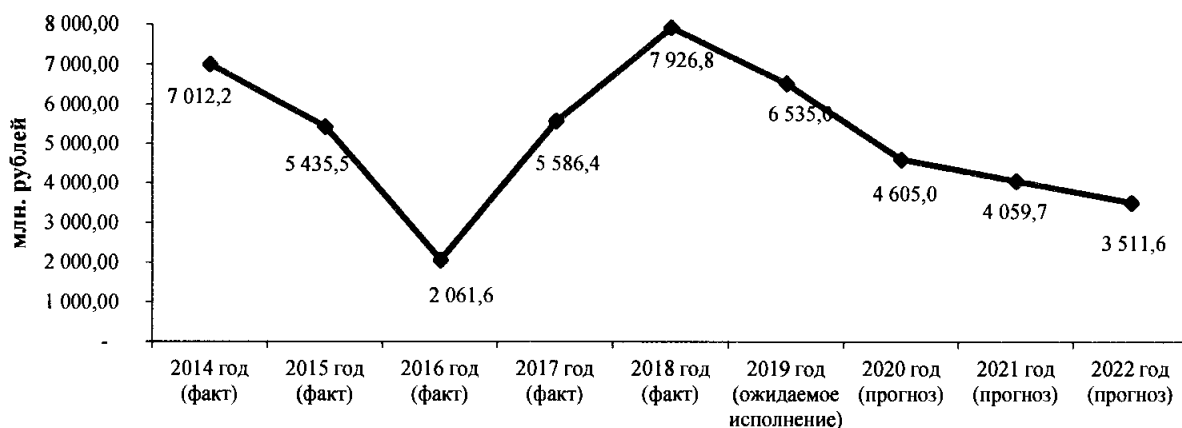
На плановый период 2021 и 2022 годов доходы прогнозируются в сумме 4 059 676,3 тыс. рублей и 3 511 602,0 тыс. рублей соответственно.

Планируемые поступления доходов в виде доли прибыльной продукции государства при выполнении СРП по проекту «Харьягинское месторождение» на прогнозный период 2020-2022 годы соответствуют объёму, предусмотренному Приложением 4 к пояснительной записке к проекту Закона о федеральном бюджете на 2020 - 2022 годы.

По состоянию на 01.10.2019 исполнение по данному виду доходов составило 5 397 837,4 тыс. рублей или 86,3% от уточненного годового объема поступлений. Ожидаемое исполнение за 2019 год прогнозируется в сумме 6 534 972,4 тыс. рублей.

Прогноз поступлений доходов рассчитан исходя из среднегодовой мировой цены на нефть марки «Urals» на уровне 57,0 долларов США за баррель в 2020 году (в 2021 году 56,0 долларов США за баррель, в 2022 году 55,0 долларов США за баррель) и среднегодовом валютном курсе 65,7 рублей за 1 доллар США в 2020 году (в 2021 году 66,1 рублей, в 2021 году 66,5 рублей).

Сравнительный анализ динамики фактических и прогнозируемых поступлений доходов в окружной бюджет от продажи материальных и нематериальных активов в виде доли прибыльной продукции государства при выполнении соглашения о разделе продукции по проекту «Харьягинское месторождение» в период 2014-2022 годов представлен на следующей диаграмме (млн. рублей).



2. Доходы от использования имущества, находящегося в государственной и муниципальной собственности.

На 2020 год доходы от использования имущества, находящегося в государственной собственности, прогнозируются в сумме 80 217,4 тыс. рублей, что на 41 567,6 тыс. рублей, или на 34,1%, меньше показателя, утверждённого на 2019 год.

На плановый период 2021 и 2022 годов доходы прогнозируются в общей сумме 82 089,2 тыс. рублей и 52 506,8 тыс. рублей соответственно, в том числе:

2.1. Доходы в виде прибыли, приходящейся на доли в уставных капиталах хозяйственных товариществ и обществ или дивидендов по акциям, принадлежащим субъектам РФ, в 2020 году прогнозируются в сумме 45 440,0 тыс. руб., что на 19 642,5 тыс. рублей, или на 30,2%, меньше фактического исполнения за 2019 год (65 082,5 тыс. рублей). В 2021 и 2022 годах указанные доходы прогнозируются в объёме 46 302,0 тыс. рублей и 16 854,0 тыс. рублей соответственно.

Главным администратором данного вида доходов является Управление имущественных и земельных отношений Ненецкого автономного округа. Указанный в законопроекте прогноз по данному виду доходов составлен с учётом отчислений части прибыли по результатам деятельности за 2018 год и планируемой прибыли по результатам деятельности 2019-2021 годы (25 процентов) следующих акционерных обществ:

Наименование акционерного общества	2018 год (исполнено)	2019 год (исполнено по состоянию на 01.10.2019)	Уставный капитал	Доля округа %	Планируемая прибыль по результатам деятельности			Планируемые дивиденды (25% от суммы прибыли)		
					2019 год	2020 год	2021 год	2020 год	2021 год	2022 год
					(тыс. рублей)	(тыс. рублей)	(тыс. рублей)	(тыс. рублей)	(тыс. рублей)	(тыс. рублей)
Ненецкая нефтяная компания	-	55 823,2	1 862 632,0	100	170 036,0	157 774,0	45 574,0	42 509,0	39 444,0	11 394,0
Центр развития бизнеса НАО	1 802,4	-	428 780,0	100	-	3 267,0	3 267,0	-	817,0	817,0
Нарьян-Марский объединенный авиаотряд	4 630,7	7 717,8	668 748,0	100	3 368,0	15 678,0	10 872,0	842,0	3 920,0	2 718,0
Вита	500,0	-	20 017,0	95,87	-	-	-	-	-	-

Наименование акционерного общества	2018 год (исполнено)	2019 год (исполнено по состоянию на 01.10.2019)	Уставный капитал	Доля округа %	Планируемая прибыль по результатам деятельности			Планируемые дивиденды (25% от суммы прибыли)		
					2019 год	2020 год	2021 год	2020 год	2021 год	2022 год
Мясопродукты	2 941,5	-	179 486,0	99,93	5 058,0	5 100,0	5 200,0	1 265,0	1 275,0	1 300,0
Ненецкая агропромышленная компания	-	1 541,5	784 065,8	100	3 244,0	3 322,0	2 440,0	811,0	831,0	610,0
Ненецкая фармация	-	-	56 042,0	100	50,0	60,0	60,0	13,0	15,0	15,0
Нарьян-Марстрой	-	-	538 171,0	98,52	-	-	-	-	-	-
Итого:	9 874,6	65 082,5	-	-	181 756,0	185 201,0	67 413,0	45 440,0	46 302,0	16 854,0

2.2. Доходы от размещения временно свободных средств бюджетов субъектов Российской Федерации запланированы на 2020 год и плановый период 2021 и 2022 годов в фиксированной сумме 29 774,7 тыс. рублей на уровне ожидаемого исполнения в 2019 году, что больше на **2 808,1 тыс. рублей, или 10,4%**, уточненного плана на 2019 год. На 2020 год запланировано размещение временно свободных средств бюджета на банковских депозитах (срочных и до востребования) в общей сумме 2 500,0 млн. рублей.

2.3. Проценты, полученные от предоставления бюджетных кредитов внутри страны, на 2020 год планируются в сумме 425 тыс. рублей, на плановый период 2021 и 2022 годов – 383,0 тыс. рублей и 212,0 тыс. рублей соответственно.

Доходы прогнозируются по кредиту, предоставленному ОАО «Ненецкая нефтяная компания» (далее – ОАО «ННК») в размере 53 184 150,0 рублей. Согласно распоряжению Администрации НАО от 16.12.2008 № 338-р «О реструктуризации задолженности по бюджетным кредитам» ОАО «ННК» предоставлялась отсрочка платежа по его гашению со сроком 01.01.2019 – 01.01.2024.

2.3. Доходы, получаемые в виде арендной платы за земли, находящиеся в собственности округа, запланированы в окружном бюджете на 2020 год в сумме **2 750,4 тыс. рублей** и на плановый период 2021 и 2022 годов соответственно в сумме 2 863,2 тыс. рублей и 2 977,8 тыс. рублей в соответствии с договорами, заключёнными между Управлением имущественных и земельных отношений Ненецкого автономного округа и арендаторами земельных участков.

2.4. Доходы от перечисления части прибыли государственных и муниципальных унитарных предприятий округа, остающейся после уплаты налогов и иных обязательных платежей, запланированы в окружном бюджете на 2020 год в сумме **480,0 тыс. рублей**, что на 419,2 тыс. рублей, или в 6,9 раза, больше показателя, утверждённого на 2019 год.

На плановый период 2021 и 2022 годов доходы прогнозируются в общей сумме 1 459,0 тыс. рублей и 1 290,0 тыс. рублей соответственно.

Главным администратором данного вида доходов является Управление имущественных и земельных отношений Ненецкого автономного округа.

Информация о фактическом поступлении доходов от перечисления части прибыли государственных унитарных предприятий, оставшейся после уплаты налогов и иных обязательных платежей за 2018-2019 годы (по состоянию на 01.10.2019) и о планируемых поступлениях рассматриваемых доходов в 2020-2022 годах в окружной бюджет представлена в таблице.

Наименование государственного унитарного предприятия	2018 год		2019 год		2020 год	2021 год	2022 год
	утверждено первоначально	факт	утверждено первоначально	исполнено	законопроект	законопроект	законопроект
Нарьян-Мардорремстрой	3 173,0	-	-	-	-	-	35,0
Нарьян-Марская электростанция	794,0	141,5	802,0	10,3	-	954,0	727,0
Ненецкая компания электросвязи	-	95,3	50,0	50,5	50,0	63,0	75,0
Ненецкая коммунальная компания	577,0	30,5	276,0	-	430,0	442,0	453,0

Наименование государственного унитарного предприятия	2018 год		2019 год		2020 год	2021 год	2022 год
	утверждено первоначально	факт	утверждено первоначально	исполнено	законопроект	законопроект	законопроект
Итого:	4 544,0	267,3	1 128,0	60,8	480,0	1 459,0	1 290,0

Следует отметить, что в 2019 году исполнение поступлений доходов от перечисления части прибыли государственных унитарных предприятий по состоянию на 01.10.2019 составило 60,8 тыс. рублей, что составляет 5,4% от первоначального плана на 2019 год.

Согласно пункту 6 Порядка перечисления в окружной бюджет части прибыли, остающейся в распоряжении государственных унитарных предприятий Ненецкого автономного округа после уплаты налогов и иных обязательных платежей, утвержденного постановлением Администрации НАО от 13.06.2017 № 200-п, перечисление части прибыли в окружной бюджет по итогам деятельности предприятия за отчетный год осуществляется предприятием до 1 августа текущего года.

Таким образом, низкий процент поступлений по вышеуказанным доходам свидетельствует о недостаточной степени реалистичности и надёжности разрабатываемых программ деятельности предприятий.

Согласно пояснительной записке расчет по доходам от перечисления части прибыли государственными унитарными предприятиями округа определен исходя из прогнозных показателей программ финансово-хозяйственной деятельности предприятий на 2019 год и последующие 2020-2021 годы, утвержденных Комиссией по управлению государственным имуществом Ненецкого автономного округа (постановление Администрации НАО от 13.04.2015 № 94-п (в редакции от 07.05.2019 № 127-п).

2.5. Прочие поступления от использования имущества, находящегося в собственности субъектов Российской Федерации (за исключением имущества бюджетных и автономных учреждений субъектов Российской Федерации, а также имущества государственных унитарных предприятий субъектов Российской Федерации, в том числе казенных) на 2020 год и на плановый период 2021 и 2022 годов прогнозируются соответственно в сумме 1 347,3 тыс. рублей, 1 372,3 тыс. рублей и 1 398,3 тыс. рублей.

3. Платежи при пользовании природными ресурсами прогнозируются на 2020 год в общей сумме 47 919,2 тыс. рублей, что на 8 739,2 тыс. рублей, или на 15,4%, меньше показателя, утверждённого на 2019 год.

На плановый период 2021 и 2022 годов доходы прогнозируются в общей сумме 49 693,8 тыс. рублей и 52 051,4 тыс. рублей соответственно.

Платежи при пользовании природными ресурсами включают в себя плату за негативное воздействие на окружающую среду, платежи при пользовании недрами, плату за использование лесов.

Согласно пояснительной записке, расчеты по платежам за негативное воздействие на окружающую среду на прогнозный период 2020-2022 годы в сумме 20 616,2 тыс. рублей, 21 440,8 тыс. рублей, 22 298,4 тыс. рублей (по нормативу 40 процентов) основаны на расчете, представленном главным администратором Управлением Федеральной службы по надзору в сфере природопользования по Ненецкому автономному округу с учётом средних нормативов платы за негативное воздействие на окружающую среду, установленных Правительством Российской Федерации и на основании расчётов, представленных природопользователями.

Разовые платежи за пользование недрами при наступлении определенных событий, оговоренных в лицензии (бонусы), при пользовании недрами на территории Российской Федерации по участкам недр местного значения планируются на 2020 год в сумме 150,0 тыс. рублей, на плановый период в фиксированной сумме 100,0 тыс. рублей.

Регулярные платежи при пользовании недрами на прогнозный период 2020-2022 годы соответственно в сумме 27 000,0 тыс. рублей, 28 000,0 тыс. рублей и 29 500,0 тыс. рублей (по нормативу 60 процентов) рассчитаны в соответствии с Федеральным законом от 21 февраля 1992 г. № 2395-1 «О недрах» (в ред. от 03.08.2018 № 342-ФЗ) и исходя из видов работ в соответствии с этапами геологического процесса, облагаемого объема (площади лицензионного участка), средней ставки и количества налогоплательщиков – пользователей недр, осуществляющих уплату регулярного платежа ежеквартально равными долями в размере 25 процентов от суммы платежа, рассчитанного за год.

Расчет платы за проведение государственной экспертизы запасов полезных ископаемых, геологической, экономической и экологической информации о предоставляемых в пользование участках недр местного значения в фиксированной сумме 100,0 тыс. рублей произведен Департаментом природных ресурсов и агропромышленного комплекса Ненецкого автономного округа.

Расчет сборов за участие в конкурсе (аукционе) на право пользования участками недр местного значения на прогнозные период 2020-2022 годов в фиксированной сумме 3,0 тыс. рублей произведен Департаментом природных ресурсов и агропромышленного комплекса Ненецкого автономного округа в соответствии с приказом Минприроды России от 14.11.2013 № 507 «Об утверждении Порядка определения суммы сбора за участие в конкурсах или аукционах на право пользования участками недр».

Плата за использование лесов, расположенных на землях лесного фонда, в части платы по договору купли-продажи лесных насаждений для собственных нужд на 2020 год и плановый период 2021 и 2022 годов запланирована в фиксированной сумме 50,0 тыс. рублей (норматив 100 процентов), исходя из ставок платы за единицу объема древесины, заготавливаемой гражданами для собственных нужд по договору купли-продажи лесных насаждений на территории Ненецкого автономного округа. Ставки платы за единицу объема древесины утверждены постановлением Администрации Ненецкого автономного округа № 310-п от 12.12.2018 года.

4. Доходы от оказания платных услуг (работ) и компенсаций затрат государства в 2020 году прогнозируются в сумме 12 226,5 тыс. рублей, что на 28 196,6 тыс. рублей, или на 69,8%, меньше показателя, утвержденного на 2019 год, на плановый период 2021 и 2022 годов – 12 230,4 тыс. рублей и 12 834,6 тыс. рублей соответственно, из них:

- доходы, поступающие в порядке возмещения расходов, понесенных в связи с эксплуатацией имущества субъектов РФ, запланированы в 2020 году в сумме 1 115,1 тыс. рублей, что на 108,3 тыс. рублей, или на 10,8%, больше к уточненному плану на 2019 год (1 006,8 тыс. рублей), на плановый период 2021 и 2022 годов – 1 119,0 тыс. рублей и 1 123,2 тыс. рублей соответственно;

- доходы от оказания платных услуг (работ) получателями средств бюджетов субъектов РФ сформированы за счет предпринимательской деятельности казенных учреждений, в том числе:

(тыс. рублей.)

Наименование казенных учреждений	2018 год (исполнено)	2019 год		Законопроект		
		уточненный план	исполнено на 01.10.2019	2020 г.	2021 г.	2022 г.
КУ НАО «Поисково-спасательная служба»	1 875,6	2 198,2	1 498,6	2 539,2	2 539,2	2 539,2
КУ НАО «Многофункциональный центр предоставления государственных и муниципальных услуг»	59,9	-	-	-	-	-
КУ НАО «Станция по борьбе с болезнями животных»	5 249,6	5 900,0	3 741,8	6 400,0	6 400,0	7 000,0
КУ НАО «Ненецкий информационно-аналитический центр»	125,2	127,0	64,2	137,2	137,2	137,2
Итого:	7 310,3	8 225,2	5 304,6	9 076,4	9 076,4	9 676,4

Следует отметить, что в настоящий период времени, в соответствии с постановлением Администрации НАО от 17.07.2012 № 202-п (ред. от 06.03.2019) «О ведомственной (отраслевой) принадлежности государственных унитарных предприятий Ненецкого автономного округа и государственных учреждений Ненецкого автономного округа», на территории округа функционирует 16 казенных учреждений, из них платные услуги оказывают только 4 учреждения.

5. Доходы окружного бюджета от поступлений административных платежей и сборов на 2020 год прогнозируются в сумме 15 865,0 тыс. рублей, на плановый период 2021 и 2022 годов в сумме 15 908,0 тыс. рублей и 15 872,0 тыс. рублей соответственно.

6. Штрафы, санкции, возмещение ущерба запланированы в окружной бюджет на 2020 год в сумме 30 590,8 тыс. рублей, что на 37 035,3 тыс. рублей, или на 54,8%, меньше по сравнению с уточнённым планом на 2019 год. На плановый период 2021 и 2022 годов запланировано в фиксированной сумме 22 995,7 тыс. рублей. Значительное уменьшение доходов связано с тем, что в 2019 году запланировано поступление доходов по денежным взысканиям (штрафам) в возмещение ущерба в сумме 31 126,8 тыс. рублей, из них:

- поступление части неустойки по решению суда от 15.06.2018 в размере неиспользованных бюджетных инвестиций в сумме 10 126,8 тыс. рублей, предоставленных АО «Мясопродукты»;

- возврат части аванса от ГАУ «Институт Генплана Москвы» по 1 этапу государственного контракта от 18.12.2018 № 10 на выполнение работ по проекту «Разработка комплекса документов планирования градостроительного развития территорий муниципальных образований Ненецкого автономного округа» в размере 21 000,0 тыс. рублей, в связи с расторжением государственного контракта.

7. Прочие неналоговые доходы в виде платежей компаний-недропользователей на социально-экономическое развитие округа на 2020 год учтены в сумме **27 212,2 тыс. рублей**, что по сравнению с уточнённым планом на 2019 год **меньше на 230 536,6 тыс. рублей**, или на **89,4%**.

Прогнозный объем прочих неналоговых доходов на 2021 и 2022 годы предусматривается в сумме 27 906,3 тыс. рублей и 28 631,0 тыс. рублей соответственно.

Согласно пояснительной записке к законопроекту резкое снижение прочих неналоговых доходов в прогнозный период 2020 год обусловлено тем, что ежегодные платежи от ПАО «Нефтяная компания «Роснефть» в окружной бюджет на социально-экономическое развитие Ненецкого автономного округа регламентированы лицензионными соглашениями к лицензиям на право пользование недр только до 31.12.2019.

При расчётах учитывался курс валют на 2020 год 65,7 руб./долл. США, на 2020 год 66,1 руб./долл. США, на 2021 год 66,5 руб./долл. США (сценарные условия к показателям прогноза социально-экономического развития Российской Федерации на 2020 год и на плановый период 2021 и 2022 годов, одобренных на заседании Правительства Российской Федерации от 19 сентября 2019 года (протокол № 31, часть 1)).

Согласно информации разработчика законопроекта, прогноз платежей в окружной бюджет от компаний – недропользователей, с которыми заключены соглашения об участии в социально-экономическом развитии округа, в период 2020-2022 годов составит:

Наименование компаний	(тыс. рублей)				
	2018 год (исполнено)	2019 год (исполнено на 01.10.19)	2020 год законопроект	2021 год законопроект	2022 год законопроект
АО «Арктикнефть»	207,3	86,2	-	-	-
АО «Петросах»	23,1	-	-	-	-
ЗАО «Севергазнефтепром»	1 000,0	-	-	-	-
ЗАО «Севергеология»	1 000,0	1 000,0	-	-	-

Наименование компаний	2018 год (исполнено)	2019 год (исполнено на 01.10.19)	2020 год законопроект	2021 год законопроект	2022 год законопроект
ОАО «НК Роснефть»	334 745,7	98 960,2	-	-	-
ОАО «Сургутнефтегаз»	-	4 000,0	-	-	-
ООО «Арктическая нефтяная компания»	-	-	-	-	-
ООО «НГК «Горный»	1 000,0	-	-	-	-
ООО «Зарубежнефть - добыча Харьяга»	21 760,6	25 123,7	26 212,2	26 906,3	27 631,0
ООО «Татнефть-НАО»	-	1 000,0	-	-	-
ПАО «Татнефть»	1 000,0	1 000,0	1000,0	1 000,0	1 000,0
ООО «НГК «Развитие регионов»	70,1	-	-	-	-
ООО «Компания Полярное сияние» (по решению Арбитражного суда)	33 695,6	32 573,7	-	-	-
Итого:	394 502,4	163 743,8	27 212,2	27 906,3	28 631,0

Безвозмездные поступления

Прогноз безвозмездных поступлений установлен на 2020 год в размере **900 793,2 тыс. рублей**, что на **2 636 500,9 тыс. рублей**, или на **74,5%**, меньше показателя, утвержденного на 2019 год.

Прогнозируемый объем безвозмездных поступлений на плановый период 2021 и 2022 годов предусматривается в сумме 1 012 160,7 тыс. рублей и 1 202 851,9 тыс. рублей соответственно.

Прогнозные показатели представлены в следующей таблице.

Наименование статьи дохода	2018 год (исполнено)	2019 год		2020 год законопроект			Законопроект	
		утверждено (в ред. закона округа №118- оз от 13.09.2019)	ожидаемое исполнение	сумма	отклонение (+/-) от показателей, утвержденных на 2019 год		2021 год	2022 год
					сумма	%		
Безвозмездные поступления, в том числе:	1 801 902,2	3 537 294,1	3 537 294,1	900 793,2	-2 636 500,9	-74,5	1 012 160,7	1 202 851,9
Безвозмездные поступления от других бюджетов бюджетной системы РФ, в том числе:	1 604 881,4	3 264 845,9	3 264 845,9	900 793,2	-2 364 052,7	-72,4	1 012 160,7	1 202 851,9
- дотации бюджетам субъектов РФ на частичную компенсацию дополнительных расходов на повышение оплаты труда работников бюджетной сферы	98 466,0	0,0	0,0	0,0	0,0	0,0	-	-
- субсидии бюджетам бюджетной системы РФ (межбюджетные субсидии)	184 739,1	714 576,5	714 576,5	477 625,3	-236 951,2	-33,2	596 395,2	835 309,7
- субвенции бюджетам субъектов РФ и муниципальных образований	186 938,0	244 932,2	244 932,2	318 407,8	73 475,6	30,0	318 881,6	321 721,3
- иные межбюджетные трансферты	1 134 738,3	2 305 337,2	2 305 337,2	104 760,1	-2 200 577,1	-95,5	96 883,9	45 820,9
Безвозмездные поступления от государственных (муниципальных) организаций	-	180 559,1	180 559,1	-	-	-	-	-
Прочие безвозмездные поступления в бюджеты субъектов РФ	180 763,0	-	-	-	-	-	-	-
Доходы бюджетной системы РФ от возврата бюджетами бюджетной системы РФ остатков субсидий, субвенций и иных межбюджетных трансфертов, имеющих целевое назначение,	21 111,3	92 594,5	92 594,5	-	-	-	-	-

Наименование статьи дохода	2018 год (исполнено)	2019 год		2020 год законопроект		Законопроект		
		утверждено (в ред. закона округа №118- оз от 13.09.2019)	ожидаемое исполнение	сумма	отклонение (+/-) от показателей, утвержденных на 2019 год		2021 год	2022 год
					сумма	%		
прошлых лет								
Возврат остатков субсидий, субвенций и иных межбюджетных трансфертов, имеющих целевое назначение, прошлых лет из бюджетов субъектов РФ	-4 853,5	-705,4	-705,4	-	-	-	-	

Бюджетные ассигнования учтены в соответствии с Приложением № 34 к проекту Закона о федеральном бюджете на 2020-2022 годы.

Вместе с тем, в законопроекте не отражены суммы субсидий, субвенций и иных межбюджетных трансфертов, распределённых в бюджет Ненецкого автономного округа в проекте Закона о федеральном бюджете на 2020-2022 годы:

(тыс. рублей)

Наименование	на 2020 год	на 2021 год	на 2022 год
Субсидии на создание и модернизацию объектов спортивной инфраструктуры региональной собственности (муниципальной собственности) для занятий физической культурой и спортом в рамках государственной программы Российской Федерации «Развитие физической культуры и спорта» бюджетам субъектов Российской Федерации	-	-	316 900,1
Субсидии из федерального бюджета бюджетам субъектов Российской Федерации на финансовое обеспечение программ, направленных на обеспечение безопасных и комфортных условий предоставления социальных услуг в сфере социального обслуживания	-	-	315 000,0
Субсидии на создание новых мест в общеобразовательных организациях, расположенных в сельской местности и поселках городского типа	-	-	75 004,2
Субсидии на строительство и реконструкцию (модернизацию) объектов питьевого водоснабжения			74 720,7
Субсидии на единовременные компенсационные выплаты учителям, прибывшим (переехавшим) на работу в сельские населенные пункты, либо рабочие поселки, либо поселки городского типа, либо города с населением до 50 тыс. человек, в субъектах Российской Федерации	1 240,0	1 240,0	670,0
Субсидии бюджетам субъектов Российской Федерации на развитие транспортной инфраструктуры на сельских территориях	-	97 554,5	101 572,9
Субвенции на проведение Всероссийской переписи населения 2020 года	790,7	-	-
Иные межбюджетные трансферты в целях создания и замены фельдшерских, фельдшерско-акушерских пунктов и врачебных амбулаторий для населенных пунктов с численностью населения от 100 до 2000 человек бюджетам субъектов Российской Федерации	40 114,8	-	-
Иные межбюджетные трансферты на создание модельных муниципальных библиотек бюджетам субъектов Российской Федерации	-	10 000,0	-
ИТОГО:	42 145,5	108 794,5	883 867,9

В соответствии со статьей 32 БК РФ все доходы, расходы и источники финансирования дефицитов бюджетов в обязательном порядке и в полном объеме отражаются в соответствующих бюджетах.

Дефицит и источники финансирования дефицита окружного бюджета, государственный внутренний долг

Основные направления бюджетной и налоговой политики Ненецкого автономного округа на 2020 год и на плановый период 2021 и 2022 годов предусматривают, что долговая политика в планируемом периоде будет нацелена на поддержание долговой нагрузки на окружной бюджет на уровне, относящем Ненецкий автономный округ к субъектам с высокой долговой устойчивостью. Для достижения этой цели необходимо обеспечить:

эффективность осуществления государственных заимствований,

привлечение необходимого объема государственных заимствований, способных обеспечить решение социально-экономических задач развития Ненецкого автономного

округа, не допустив при этом необоснованного роста государственного долга и повышения рисков неисполнения долговых обязательств;

взаимосвязь принятия решения о заимствованиях с реальными потребностями окружного бюджета в заемных средствах;

прозрачность процессов управления государственным долгом Ненецкого автономного округа;

оперативное управление долговыми обязательствами (корректировка сроков привлечения заимствований; осуществление досрочного погашения долговых обязательств Ненецкого автономного округа; сокращение объема заимствований с учетом результатов исполнения окружного бюджета);

осуществление мониторинга соответствия параметров государственного долга ограничениям, установленным БК РФ;

эффективное управление свободными остатками средств окружного бюджета и государственных учреждений Ненецкого автономного округа;

не допускать принятия новых расходных обязательств Ненецкого автономного округа, не обеспеченных стабильными источниками финансирования.

Проектом установлены размер дефицита окружного бюджета, источники финансирования дефицита бюджета, а также утверждена программа государственных внутренних заимствований:

Наименование	(тыс. рублей)		
	2020 год	2021 год	2022 год
Дефицит окружного бюджета	2 300 027,7	2 198 244,6	2 158 827,6
Источники финансирования дефицита, из них:	2 300 027,7	2 198 244,6	2 158 827,6
Программа государственных внутренних заимствований, из них:	1 700 000,0	2 000 000,0	2 100 000,0
Государственные (муниципальные) ценные бумаги, номинальная стоимость которых указана в валюте Российской Федерации	-400 000	-400 000	-400 000
<i>Размещение государственных (муниципальных) ценных бумаг, номинальная стоимость которых указана в валюте Российской Федерации</i>	0	0	0
<i>Погашение государственных (муниципальных) ценных бумаг, номинальная стоимость которых указана в валюте Российской Федерации</i>	-400 000	-400 000	-400 000
Кредиты кредитных организаций в валюте Российской Федерации	2 100 000	2 400 000	2 500 000
<i>Получение кредитов кредитных организаций в валюте Российской Федерации</i>	3 300 000	2 400 000	5 800 000
<i>Погашение кредитов кредитных организаций в валюте Российской Федерации</i>	1 200 000	0	3 300 000
Бюджетные кредиты от других бюджетов бюджетной системы Российской Федерации в валюте Российской Федерации	0	0	0
<i>Получение бюджетных кредитов от других бюджетов бюджетной системы Российской Федерации в валюте Российской Федерации</i>	1 320 323,1	1 276 079,1	1 239 765,9
<i>Погашение бюджетных кредитов от других бюджетов бюджетной системы Российской Федерации в валюте Российской Федерации</i>	1 320 323,1	1 276 079,1	1 239 765,9
Изменение остатков средств на счетах по учету средств бюджетов	589 377,7	187 594,6	48 177,6
Возврат бюджетных кредитов	10 650	10 650	10 650

В 2020 году финансирование дефицита окружного бюджета планируется за счет привлечения из федерального бюджета бюджетных кредитов на пополнение остатков средств на счетах бюджетов субъектов Российской Федерации, а также получения кредитов кредитных организаций в размере 3 300 000 тыс. рублей.

Государственный внутренний долг Ненецкого автономного округа по выпущенным облигациям на момент подготовки заключения составляет 1 800 000 тыс. рублей, в 2019 году планируется погашение еще одной части в размере 200 000 тыс. рублей.

По состоянию на 01.10.2019 размер государственного долга Ненецкого автономного округа составляет 1 800 000 тыс. рублей.

В планируемом периоде предстоит погашение выпущенных ценных бумаг Ненецкого автономного округа: 07.05.2020, 05.11.2020, 06.05.2021, 04.11.2021, 05.05.2022, 03.11.2022 – по 10% от номинальной стоимости облигаций (по 200 000 тыс. руб.).

Расходы на обслуживание государственного долга установлены в размерах: в 2020 году – 264 099,9 тыс. рублей, или 1,39 от общего объема расходов окружного бюджета, на 2021 год – 370 825,3 тыс. рублей, или 2,0 % от общего объема расходов окружного бюджета, на 2022 год – 323 480,7 тыс. рублей, или 1,77 % от общего объема расходов

окружного бюджета (в 2019 году расходы на обслуживание государственного долга составляют 428 775,8 тыс. рублей, или 1,75 % от общего объема расходов окружного бюджета).

Расходы на обслуживание государственного долга включают:

Наименование	(тыс. рублей)		
	2020 год	2021 год	2022 год
Выплаты по бюджетным кредитам	873,0	818,3	818,3
Выплаты по кредитам кредитных организаций	146 546,9	284 447,1	286 222,4
Выплата купонного дохода по облигациям	116 680,0	85 560,0	54 440,0

Законопроектом устанавливается верхний предел государственного внутреннего долга Ненецкого автономного округа на 01.01.2021 – 3 900 000 тыс. рублей, на 01.01.2022 – 6 100 000 тыс. рублей, на 01.01.2023 – 7 300 000 тыс. рублей.

Указанные параметры находятся в пределах, установленных бюджетным законодательством Российской Федерации.

Предельный объем государственного долга не установлен в связи с отменой требования его установления Федеральным законом от 02.08.2019 № 278-ФЗ «О внесении изменений в Бюджетный кодекс Российской Федерации и отдельные законодательные акты Российской Федерации в целях совершенствования правового регулирования отношений в сфере государственных (муниципальных) заимствований, управления государственным (муниципальным) долгом и государственными финансовыми активами Российской Федерации и признании утратившим силу Федерального закона «Об особенностях эмиссии и обращения государственных и муниципальных ценных бумаг».

Необходимо также отметить, что пунктом 16 статьи 103 БК РФ определено, что начиная с 2020 года право осуществления государственных заимствований субъекта Российской Федерации от имени субъекта Российской Федерации в соответствии с настоящим Кодексом и принятым в соответствии с ним законом субъекта Российской Федерации принадлежит одному органу государственной власти субъекта Российской Федерации (высшему исполнительному органу государственной власти субъекта Российской Федерации либо финансовому органу субъекта Российской Федерации). Пунктом 12 части 2 статьи 6 и пунктом 16 части 1 статьи 7 Закона № 177-оз право осуществления государственных заимствований от имени Ненецкого автономного округа предоставлено и Администрации Ненецкого автономного округа, и Департаменту финансов и экономики Ненецкого автономного округа. В связи с изложенным для обеспечения возможности осуществления государственных заимствований необходимо внесение соответствующих изменений в Закон № 177-оз. Согласно пояснительной записке осуществляется подготовка соответствующего проекта.

Председатель

Е.Г. Сопочкина