ПУБЛИЧНЫЕ СЛУШАНИЯ

ПРОЕКТ ЗАКОНА

Об окружном бюджете на 2021 год и на плановый период 2022 и 2023 годов

Ненецкий автономный округ

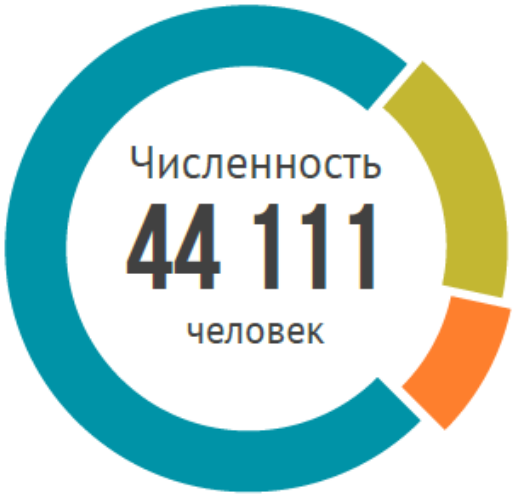

73,8% Русские

17,1% Ненцы

9,1% Коми

Городские жители
32 538
человек

«Городской округ «Город Нарьян-Мар»

Сельские жители
11 573
человек

«Муниципальный район «Заполярный район»

19 муниципальных образований

42 населённых пункта

Площадь округа

176 700 км²

1,05%

Плотность
0,25 чел/км²

Архангельск

Печора

Сыктывкар

Санкт-Петербург

Москва

Основой развития экономики является природно-ресурсный потенциал региона, характеризующийся значительными запасами нефти, природного газа и газового конденсата

Ненецкий автономный округ

Основные показатели (1 из 2)

ПОКАЗАТЕЛЬ	2016	2017	2018	2019	2020 (оценка)	2021 (прогноз)	2022 (прогноз)	2023 (прогноз)
Численность, тысяч человек	43,9	44,0	43,9	44,0	44,2	44,5	44,7	44,9
Валовой региональный продукт, млрд руб.	254,9	276,5	305,2	321,0	312,1	337,0	362,4	387,5
Индекс потребит. цен, % к предыдущему году	109,6	101,6	101,5	103,6	103,6	103,6	103,9	104,0
Цена на нефть Urals, долл./барр	41,9	53,0	70,0	63,8	41,8	45,3	46,6	47,5
Курс доллара, руб./долл.	66,9	58,3	62,5	64,7	71,2	72,4	73,1	73,8
Ввод в действие жилых домов тыс. $м^2$	23,5	27,9	18,5	18,9	17,0	17,0	18,0	21,0

Ненецкий автономный округ

Основные показатели (2 из 2)

ПОКАЗАТЕЛЬ	2016	2017	2018	2019	2020 (оценка)	2021 (прогноз)	2022 (прогноз)	2023 (прогноз)
Численность занятых в экономике, тыс. чел.	33,2	32,7	31,8	31,3	31,4	31,8	32,1	32,4
Годовой фонд заработн. платы, млрд. руб.	26,8	26,7	29,3	30,9	33,0	35,3	37,8	40,5
Годовой ВРП на душу населения, млн. руб.	5,8	6,3	7,0	7,3	7,1	7,6	8,1	8,6
Продолжительность жизни, лет	71,1	71,5	71,9	73,2	74,0	74,6	75,5	76,5
Средняя зарплата, (с наймом), тыс. руб.	68,2	70,6	78,6	83,9	88,3	94,3	100,7	107,4
Прожиточный минимум, тысяч рублей	19,5	20,8	20,5	20,0	21,9	22,7	22,9	24,5

Ненецкий автономный округ

Динамика валового регионального продукта

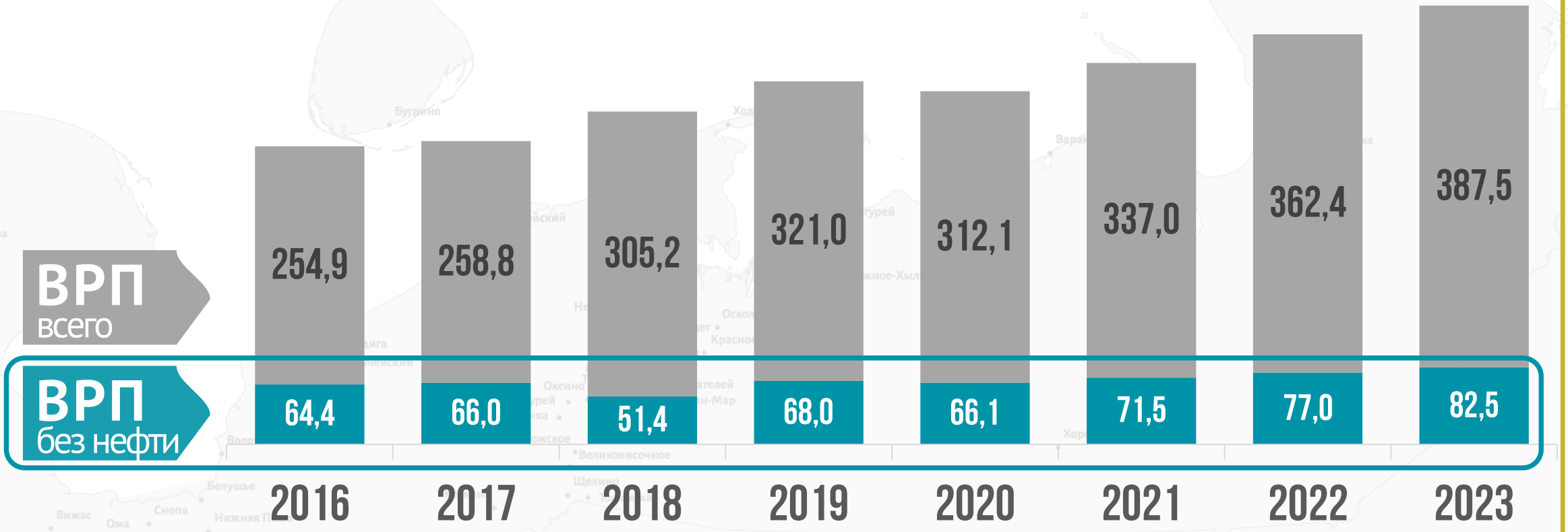

Ненецкий автономный округ

Промышленное производство

Объем отгруженной продукции (работ, услуг), млрд рублей

Инвестиции в основной капитал млрд рублей

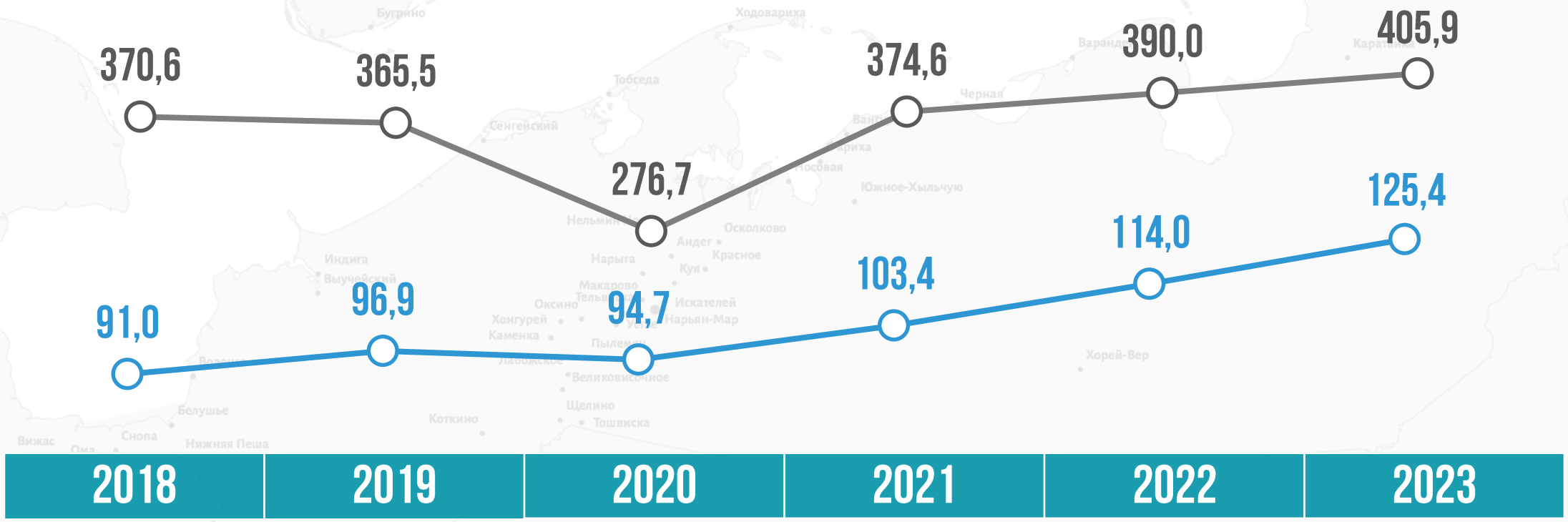

Ненецкий автономный округ

Численность населения

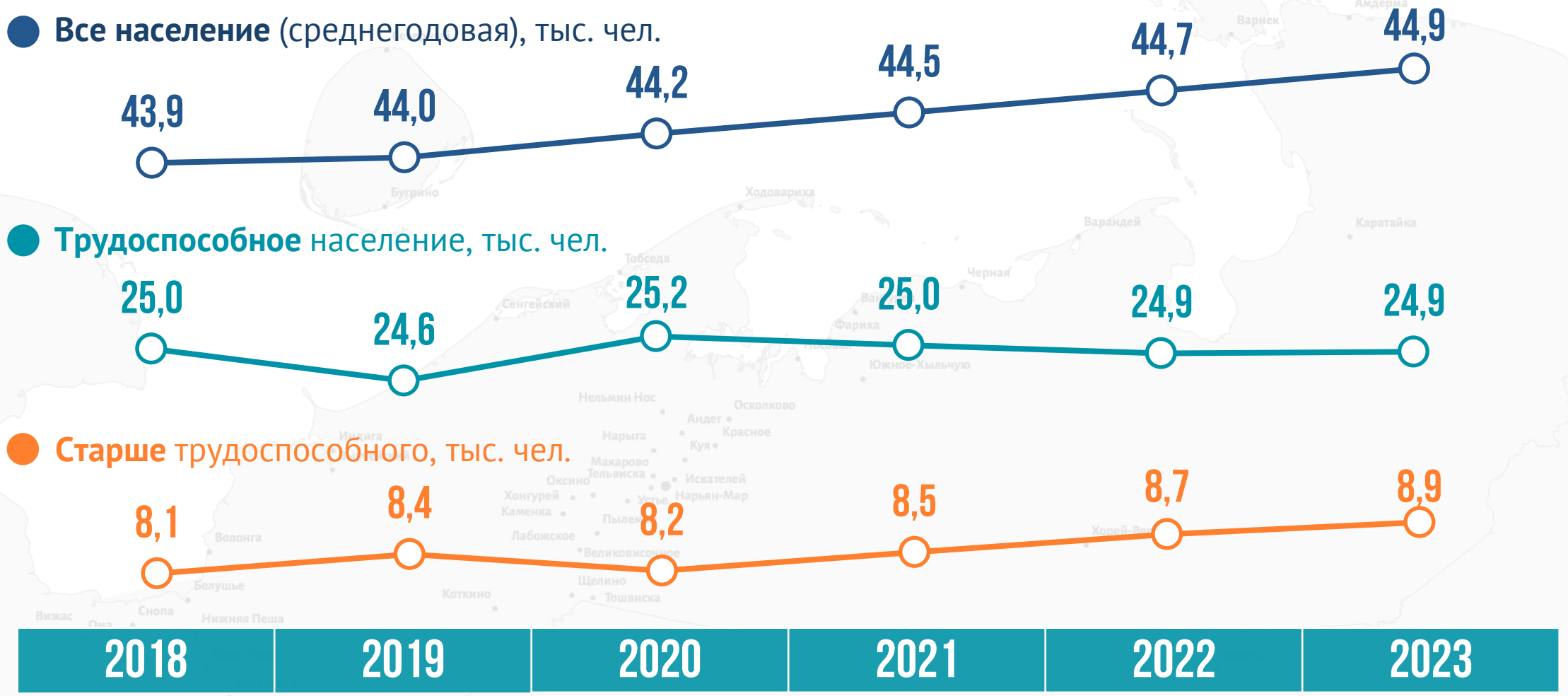

Ненецкий автономный округ

Доля населения с доходами ниже прожиточного минимума к общей численности населения, %

Номинальная начисленная среднемесячная заработная плата работников организаций, тыс. руб. в мес.

Прожиточный минимум на душу населения (в среднем за год), тыс. рублей в месяц

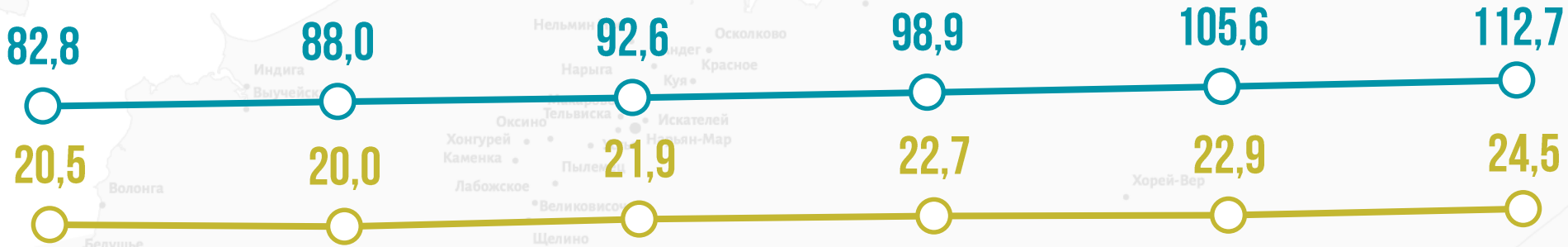

2018	2019	2020	2021	2022	2023

Ненецкий автономный округ

ЦЕЛИ И ЗАДАЧИ БЮДЖЕТНОЙ ПОЛИТИКИ НА 2021 - 2023 ГОДЫ

- выполнение национальных и региональных проектов
- обеспечение сбалансированности и устойчивости окружного бюджета
- сохранение и развитие доходных источников окружного бюджета
- повышение эффективности расходов окружного бюджета
- повышение качества и эффективности управления государственным долгом округа

ОСНОВНЫЕ НАПРАВЛЕНИЯ БЮДЖЕТНОЙ ПОЛИТИКИ НА 2021 - 2023 ГОДЫ

- **долгосрочная** сбалансированность и **устойчивость бюджетной системы**
- осуществление бюджетных расходов **с учетом возможностей доходной базы**
- недопущение роста кредиторской и дебиторской задолженности
- сохранение бюджета развития и повышение **эффективности бюджетных расходов**
- повышение качества **финансового менеджмента главных распорядителей** бюджетных средств
- повышение **прозрачности бюджета** и открытости бюджетных данных, в том числе при размещении информации на едином портале бюджетной системы

Ненецкий автономный округ

РЕЙТИНГ КАЧЕСТВА УПРАВЛЕНИЯ РЕГИОНАЛЬНЫМИ ФИНАНСАМИ

Оценка качества управления региональными финансами и качества межбюджетных отношений в субъектах Российской Федерации проводится Министерством финансов РФ

2013	2014	2015	2016	2017	2018	2019
Высокое качество	Надлежащее качество	Высокое качество	Низкое качество	Высокое качество	Надлежащее качество	Надлежащее качество

РЕЙТИНГ ОТКРЫТОСТИ БЮДЖЕТНЫХ ДАННЫХ

Рейтинг субъектов Российской Федерации по уровню открытости бюджетных данных составляется Федеральным государственным бюджетным учреждением «Научно-исследовательский финансовый институт» (НИФИ) по заказу Министерства финансов РФ

2013	2014	2015	2016	2017	2018	2019
83 МЕСТО	50-53 МЕСТО	39-40 МЕСТО	42 МЕСТО	53 МЕСТО	32 МЕСТО	ГРУППА А ВЫСОКИЙ УРОВЕНЬ

Ненецкий автономный округ

Консолидированный бюджет НАО, млрд руб.

Ненецкий автономный округ

Параметры бюджета Ненецкого автономного округа

ПОКАЗАТЕЛЬ	2016	2017	2018	2019	2020	2021	2022	2023
	факт				оценка	проект		
Доходы, млн руб.	12 983,1	18 494,9	21 658,8	22 846,2	19 546,6	20 096,6	22 315,4	17 913,0
Безвозмездные поступления	1 639,3	1 537,6	1 801,9	3 806,0	6 064,7	4 744,3	6 251,5	1 003,2
Налоговые, неналоговые доходы	11 343,8	16 957,3	19 856,9	19 040,2	13 213,6	15 352,3	16 063,9	16 909,8
Расходы, млн руб.	15 878,3	17 606,6	19 730,6	22 679,9	22 847,6	22 350,8	24 270,8	19 553,8
Профицит/ Дефицит (+/-)	- 2 895,2	888,3	1 928,3	166,3	-3 301,0	-2 254,1	-1 955,4	-1 640,8
Верхний предел госдолга	3 600,0	3 325,0	2 000,0	2 600,0	3 970,0	7 000,0	9 000,0	10 700,0

Источники финансирования дефицита бюджета в 2021 году

Ненецкий автономный округ

ВСЕГО 2,3 млрд руб.

419,3 млн рублей – расходы на обслуживание гос. долга

Погашение государственных ценных бумаг

- 0,4 млрд руб.

Размещение	Погашение
0,0 млрд руб.	0,4 млрд руб.

Изменение остатков средств на счетах по учёту средств бюджетов

- 0,05 млрд руб.

Увеличение	Уменьшение
24,1 млрд руб.	24,1 млрд руб.

Предоставление кредитов от кредитных организаций

+2,7 млрд руб.

Получение	Возврат
2,7 млрд руб.	0,0 млрд руб.

Предоставление казначейских кредитов

0,0 млрд руб.

Получение	Возврат
1,32 млрд руб.	1,32 млрд руб.

Ненецкий автономный округ

Доходы и расходы регионального бюджета на одного жителя

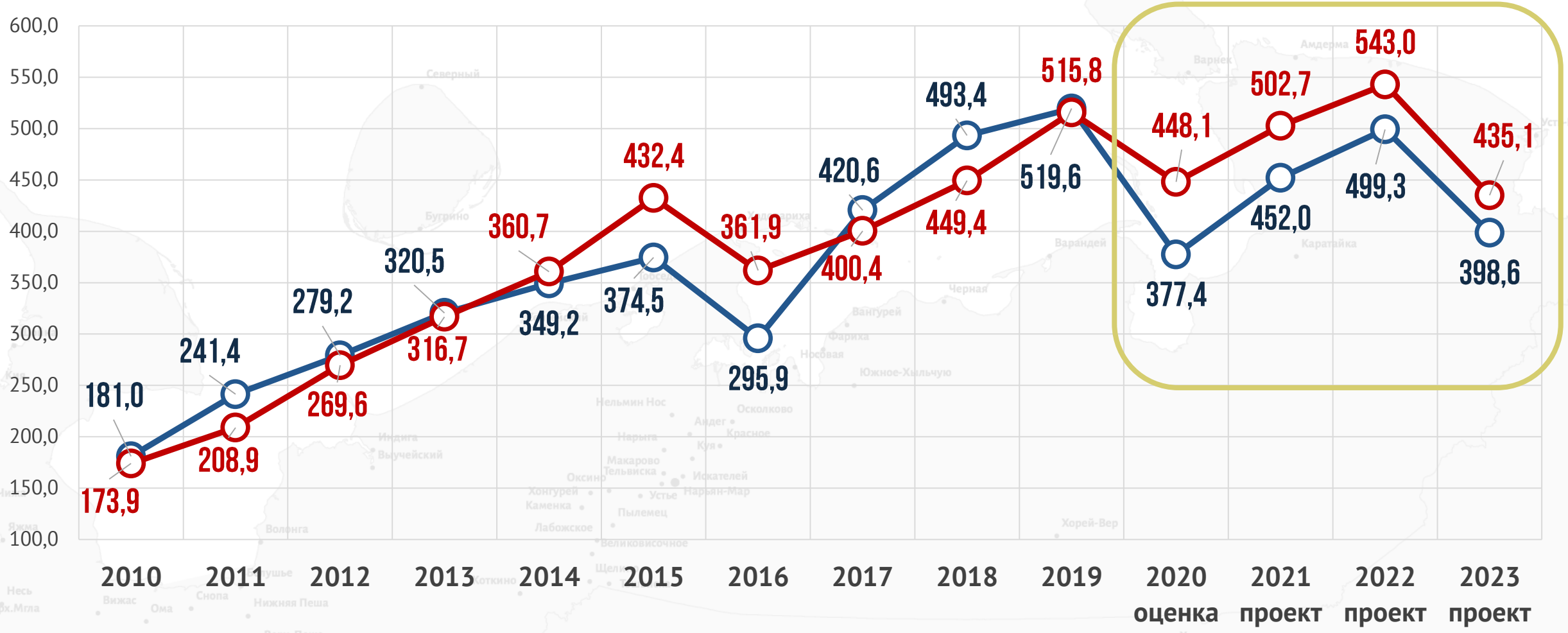

Бюджетные доходы на душу населения, тыс. рублей/чел.

Бюджетные расходы на душу населения, тыс. рублей/чел.

Ненецкий автономный округ

Нормативы распределения доходов на 2021-2023 гг.

ДОХОДЫ ОТ ПЛАТЕЛЬЩИКОВ НА ТЕРРИТОРИИ НАО	РФ	АРХ. ОБЛ.	НАО	МО НАО
Налог на прибыль организаций 20%	3,0%	65% ОТ 17%	35% ОТ 17%	X
Налог на прибыль организаций при СРП 36,6%	25%	43%	32%	X
Налог на доходы физических лиц	X	35%	35%	30%
НДФЛ, уплачиваемый иностран. гражданами	X	75%	25%	X
Доходы от уплаты акцизов на нефтепродукты	X	X	90%	10%
Налог на добычу полезных ископаемых (налог на добычу общераспр. полезных ископаемых)	X	50%	50%	X
Регулярные платежи за добычу полезных ископаемых (роялти) при выполнении Соглашения о разделе продукции	95%	2,5%	2,5%	X
Сборы за пользование объектами водных биоресурсов	20%	40%	40%	X
Сборы за пользование объектами животного мира	X	50%	50%	X
Налог, взимаемый в связи с применением УСН	X	50%	0%	50%
Государственная пошлина	X	50%	50%	X

Ненецкий автономный округ

Структура в разрезе основных налоговых, неналоговых доходов

ПОКАЗАТЕЛЬ	2018 (факт)	2019 (факт)	2020 (оценка)	2021 (проект)	2022 (проект)	2023 (проект)
ВСЕГО НАЛОГОВЫХ И НЕНАЛОГОВЫХ ДОХОДОВ, млн рублей, из них:	19 856,9	19 040,2	13 213,6	15 352,3	16 063,9	16 909,8
Налог на прибыль организаций	3 495,5	3 601,0	1 646,2	3 394,9	3 865,1	4 350,9
Налог на доходы физич. лиц	1 419,7	1 439,4	1 425,0	1 433,7	1 456,7	1 575,7
Налог на имущество организаций	6 047,9	6 011,8	6 250,0	5 878,0	5 878,0	5 878,0
Доходы в виде доли прибыльной продукции СРП по проекту "Харьяга"	7 926,8	7 083,1	3 258,8	3 925,7	4 038,0	4 136,5
Платежи на социально-экономическое развитие НАО	394,5	260,4	27,2	30,6	31,5	32,5

Ненецкий автономный округ

2021 СТРУКТУРА ДОХОДОВ ОКРУЖНОГО БЮДЖЕТА

20,1 млрд руб.

НАЛОГОВЫЕ ДОХОДЫ

11,3 млрд руб.

Налог на прибыль организаций
3 394,9 млн руб.

Налог на доходы физических лиц
1 433,7 млн руб.

Налоги на имущество
5 920,5 млн руб.

Налоги на товары (работы, услуги)
421,3 млн руб.

Налог на совокупный доход
0,0 млн руб.

Налоги, сборы за пользование природн. ресурсами **95,4** млн руб.

Государственная пошлина
6,6 млн руб.

НЕНАЛОГОВЫЕ ДОХОДЫ

4,1 млрд руб.

Доходы от использования имущества в гос. собств.
6,8 млн руб.

Платежи при пользовании прир. ресурсами **70,9** млн руб.

Доходы от оказания платных услуг государства **12,7** млн руб.

Доходы от продажи материальных и нематер. активов
3 925,7 млн руб.

Административные платежи и сборы **16,1** млн руб.

Штрафы, санкции, возмещение ущерба **17,3** млн руб.

Прочие неналоговые доходы
30,6 млн руб.

БЕЗВОЗМЕЗДНЫЕ ПОСТУПЛЕНИЯ

4,7 млрд руб.

Безвозмездные поступления от других бюджетов **4 208,2** млн руб.

Безвозмездные поступления от гос. (муниц.) организаций **536,2** млн руб.

Доходы от возврата целевых субсидий прошлых лет **0,0** млн руб.

Возврат остатков целевых субсидий, прошлых лет **0,0** млн руб.

Прочие безвозмездные поступления
0,0 млн руб.

Ненецкий автономный округ

Доходы от доли прибыльной продукции СРП «Харьягинское месторождение»



Ненецкий автономный округ

Доходы от отчислений части прибыли ГУП

Наименование государственного унитарного предприятия	2021	2022	2023
ГУП НАО "Нарьян-Марская электростанция"	0,0	953,0	977,0
ГУП НАО "Ненецкая компания электросвязи«	125,0	137,5	150,0
ГУП НАО "Ненецкая коммунальная компания"	240,0	245,0	249,0
ИТОГО, ТЫСЯЧ РУБЛЕЙ	365,0	1 335,5	1 376,0

Ненецкий автономный округ

Структура расходов окружного бюджета в разрезе ГРБС, млн руб.

Наименование	2018	2019	2020	ПРОЕКТ ОКРУЖНОГО БЮДЖЕТА		
				2021	2022	2023
ВСЕГО	19 730,6	22 679,9	23 957,0	22 350,8	24 270,8	19 553,8
Счетная палата НАО	30,6	34,1	37,4	41,9	41,8	42,3
Управление имущ. и земельн. отношений	77,6	71,3	63,7	62,8	60,0	60,2
Департамент финансов и экономики	574,9	629,1	833,9	885,7	938,0	1 080,7
Управление гражданской защиты	223,6	248,9	224,1	213,3	211,0	210,1
Управление по гос. регулир. цен (тарифов)	20,1	22,5	23,7	26,0	26,0	26,0
Департамент цифрового развития и СМИ	X	629,4	691,3	543,3	505,3	505,9
Департамент образования, культ. и спорта	5 306,1	5 645,0	5 412,2	5 195,1	5 544,8	5 100,6
Аппарат Администрации	1 137,7	677,4	534,0	535,0	528,2	530,1
Управление государственного заказа	19,2	21,3	23,5	27,0	27,0	27,0
Избирательная комиссия	47,7	18,9	24,2	17,6	17,5	17,6
Департамент пр. ресурсов, экологии и АПК	899,8	972,2	827,5	852,3	799,3	792,9
Департамент строительства и ЖКХ	6 063,9	7 900,8	9 452,0	8 347,6	9 492,4	4 740,1
Департамент внутреннего контроля	X	X	172,8	191,8	206,3	222,6
Департамент здравоохранения	4 978,8	5 352,9	5 318,1	5 101,6	5 096,0	4 963,2
Собрание депутатов НАО	119,0	131,8	146,9	159,6	159,5	159,7
Департамент внутренней политики	100,2	178,3	171,7	150,2	147,8	144,7
Условно утвержденные расходы	X	X	X	X	470,0	930,0

Ненецкий автономный округ

Доля расходов государственных программ в бюджете

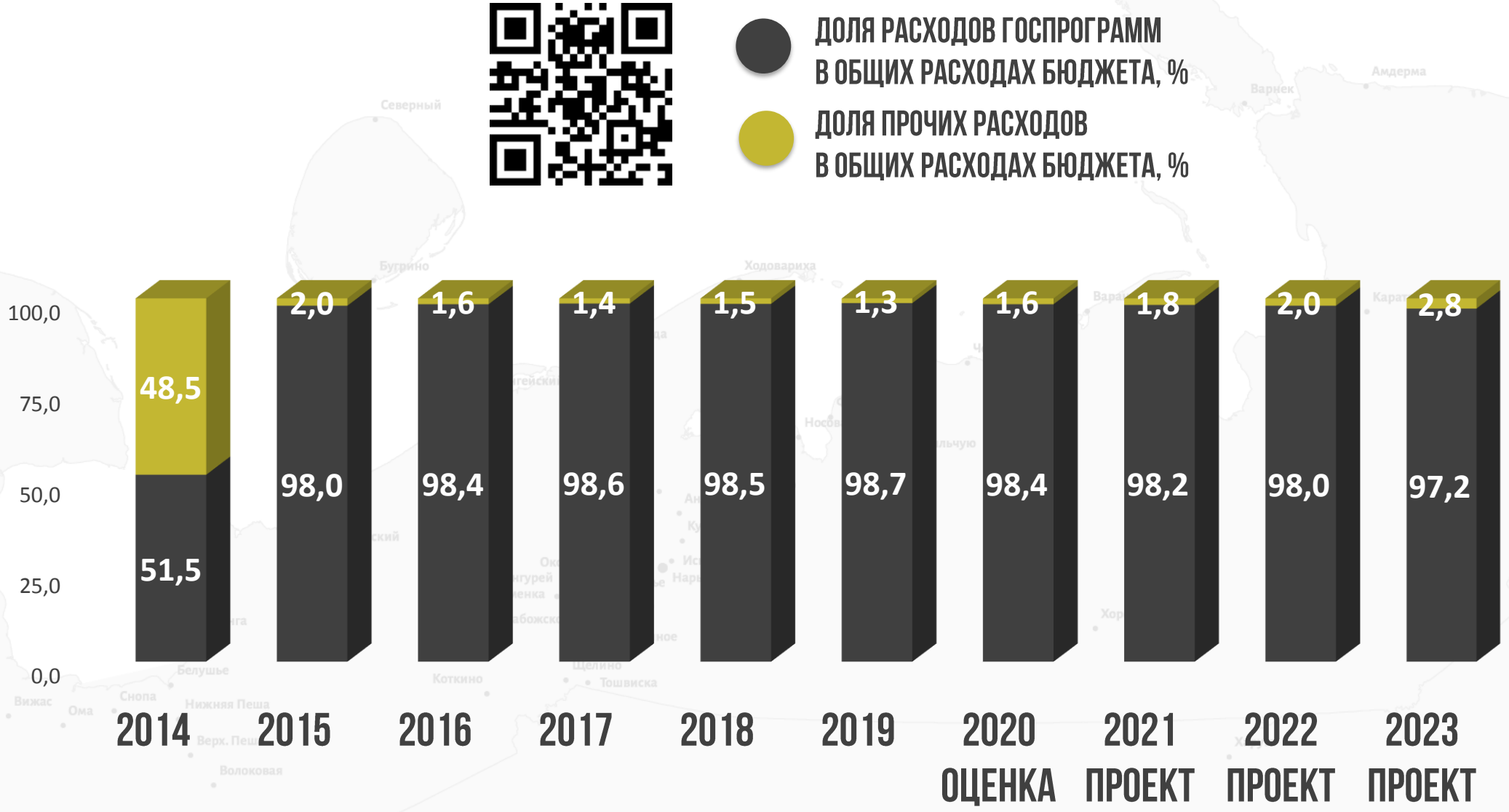

Государственные программы (1 из 2), млн руб.

Ненецкий автономный округ

РАСХОДЫ БЮДЖЕТА	Развитие образования	Развитие транспортной системы	Развитие здравоохранения	Социальная поддержка граждан	Обеспечение жильём и КУ	Модернизация жилищно-коммунального хозяйства	Развитие культуры	Старшее поколение	Управление региональными финансами	Развитие сельского хозяйства и регулирование рынков с/х	Развитие государственного управления	Информационное общество
2021	4 893,1	4 633,1	2 153,5	2 036,4	1 899,8	986,7	778,3	740,1	695,2	629,9	629,8	528,8
2022	5 716,9	5 216,1	2 127,0	2 404,4	1 367,4	914,9	768,9	740,1	665,7	579,5	622,5	485,4
2023	4 989,0	1 755,7	2 086,0	1 960,0	1 021,5	1 022,2	741,0	740,1	761,4	562,5	625,4	485,2

Ненецкий автономный округ

Государственные программы (2 из 2), млн руб.

Развитие физкультуры и спорта	Охрана окружающей среды	Обеспечение гражданской защиты	Содействие занятости населения	Молодежная политика	Реализация региональной политики	Обеспечение эпизоотического и ветеринарно-санитарного благополучия	Развитие предпринимат. инвестиц. и туризма	Формирование современной городской среды	Управление имуществом и земельн. ресурсами	Обеспечение обществ. порядка, противодействие преступности	Сохранение и развитие КМНС	Доступная среда
237,5	218,3	217,2	118,7	108,3	105,0	92,4	87,7	69,9	62,8	19,7	13,8	2,1
590,7	215,8	214,9	114,2	118,4	103,4	108,2	80,5	70,3	60,0	17,4	13,0	2,1
289,2	226,4	214,0	115,0	28,7	102,9	124,2	98,2	71,6	60,2	18,0	10,5	2,1

Ненецкий автономный округ

Структура расходов в разрезе национальных проектов, млн руб.

ПРОЕКТ 2021	5,04 млрд руб.	18%
ПРОЕКТ 2022	7,10 млрд руб.	21%
ПРОЕКТ 2023	1,41 млрд руб.	67%

% СОФИНАНСИРОВАНИЯ ИЗ ОКРУЖНОГО БЮДЖЕТА

	ДОРОГИ	ЖИЛЬЕ	ОБРАЗОВАНИЕ	ДЕМОГРАФИЯ	ЗДРАВО-ОХРАНЕНИЕ	ЭКОЛОГИЯ	КУЛЬТУРА	МСП	ЭКСПОРТ
ПРОЕКТ 2021	3 248,8	606,9 млн	547,8 млн	313,7 млн	131,5 млн	114,2 млн	41,3 млн	37,0 млн	0,0 млн
ПРОЕКТ 2022	3 543,0	856,9 млн	1 453,6	913,7 млн	139,0 млн	122,8 млн	29,8 млн	28,3 млн	16,2 млн
ПРОЕКТ 2023	0,0 млн	11,6 млн	908,4 млн	164,4 млн	119,9 млн	123,7 млн	0,0 млн	47,4 млн	31,2 млн

Ненецкий автономный округ

Структура расходов в разрезе национальных проектов, млн руб.

	2021	2022	2023
ДОРОГИ	Всего – 3 248,8 (ФБ – 2 995,0 / ОБ.– 253,8)	Всего – 3 543,0 (ФБ – 3 280 / ОБ – 263)	Всего – 0,0 (ФБ – 0 / ОБ – 0)
ЖИЛЬЕ И ГОРОД. СРЕДА	Всего – 606,9 (ФБ – 546,2/ ОБ -60,7)	Всего – 856,9 (ФБ – 771,2/ ОБ - 85,7)	Всего – 11,6 (ФБ – 10,5/ ОБ – 1,2)
ОБРАЗОВАНИЕ	Всего – 547,8 (Ф.Б – 243/ ОБ – 304,7)	Всего – 1 453,6 (ФБ – 607,9/ ОБ – 845,6)	Всего – 908,4 (ФБ – 66,7 / ОБ – 841,7)
ДЕМОГРАФИЯ	Всего – 313,7 (ФБ – 132,5 / ОБ – 181,2)	Всего – 913,7 (ФБ – 742,8 / ОБ – 170,9)	Всего – 164,4 (ФБ – 157,1 / ОБ – 7,3)
ЗДРАВООХРАНЕНИЕ	Всего – 131,5 (ФБ – 84,3 / ОБ – 47,2)	Всего – 139,0 (ФБ – 91,8 / ОБ – 47,3)	Всего – 119,9 (ФБ – 73,1 / ОБ – 46,8)
ЭКОЛОГИЯ	Всего – 114,2 (ФБ – 70,8 / ОБ – 43,4)	Всего – 122,8 (ФБ – 82,1 / ОБ – 40,8)	Всего – 123,7 (ФБ – 83,4 / ОБ – 40,3)
КУЛЬТУРА	Всего – 41,3 (ФБ – 23,8 / ОБ – 17,5)	Всего – 29,8 (ФБ – 20,0 / ОБ – 9,8)	Всего – 0,0 (ФБ – 0 / ОБ – 0)
ПРЕДПРИНИМАТЕЛЬСТВО	Всего – 37,0 (ФБ – 33,3 / ОБ – 3,7)	Всего – 28,3 (ФБ – 25,5 / ОБ – 2,8)	Всего – 47,4 (ФБ – 42,7 / ОБ – 4,7)
ЭКСПОРТ	Всего – 0,0 (ФБ – 0 / ОБ – 0)	Всего – 16,2 (ФБ – 14,5 / ОБ – 1,6)	Всего – 31,2 (ФБ – 28,1 / ОБ – 3,1)

НАО Ненецкий автономный округ

Структура расходов окружного бюджета по разделам, млн руб.

ПРОЕКТ 2021

22,35 млрд. руб.

50% Социальная сфера

50% Другие сектора экономики

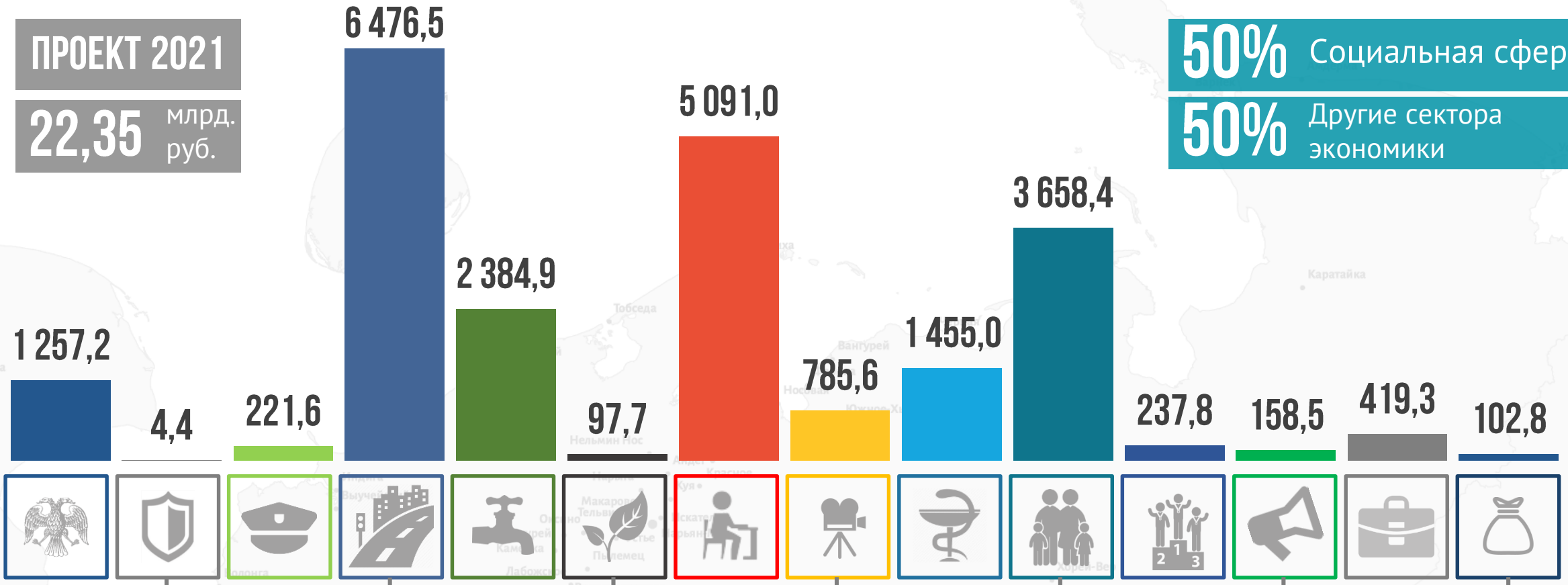

Общегосударственн. вопросы Доля 5,6%	Нац. безопасность и правоохр. деят-ть Доля 1,3%	Жилищно-коммун. хозяйство Доля 10,7%	Образование Доля 22,8%	Здравоохранение Доля 6,5%	Физическая культура и спорт Доля 1,1%	Обслуживание гос. долга Доля 1,9%

Национальная оборона Доля 0,02%	Национальная экономика Доля 29,0%	Охрана окружающей среды Доля 0,4%	Культура, кинематография Доля 3,5%	Социальная политика Доля 16,4%	Средства массовой информации Доля 0,7%	Межбюджетные трансферты Доля 0,5%

Ненецкий автономный округ

Сравнение с другими регионами по проектам бюджетов на 2021 год

РАСХОДЫ РЕГИОНАЛЬНЫХ БЮДЖЕТОВ НА ОДНОГО ЖИТЕЛЯ, ТЫС. РУБ./ЧЕЛ.

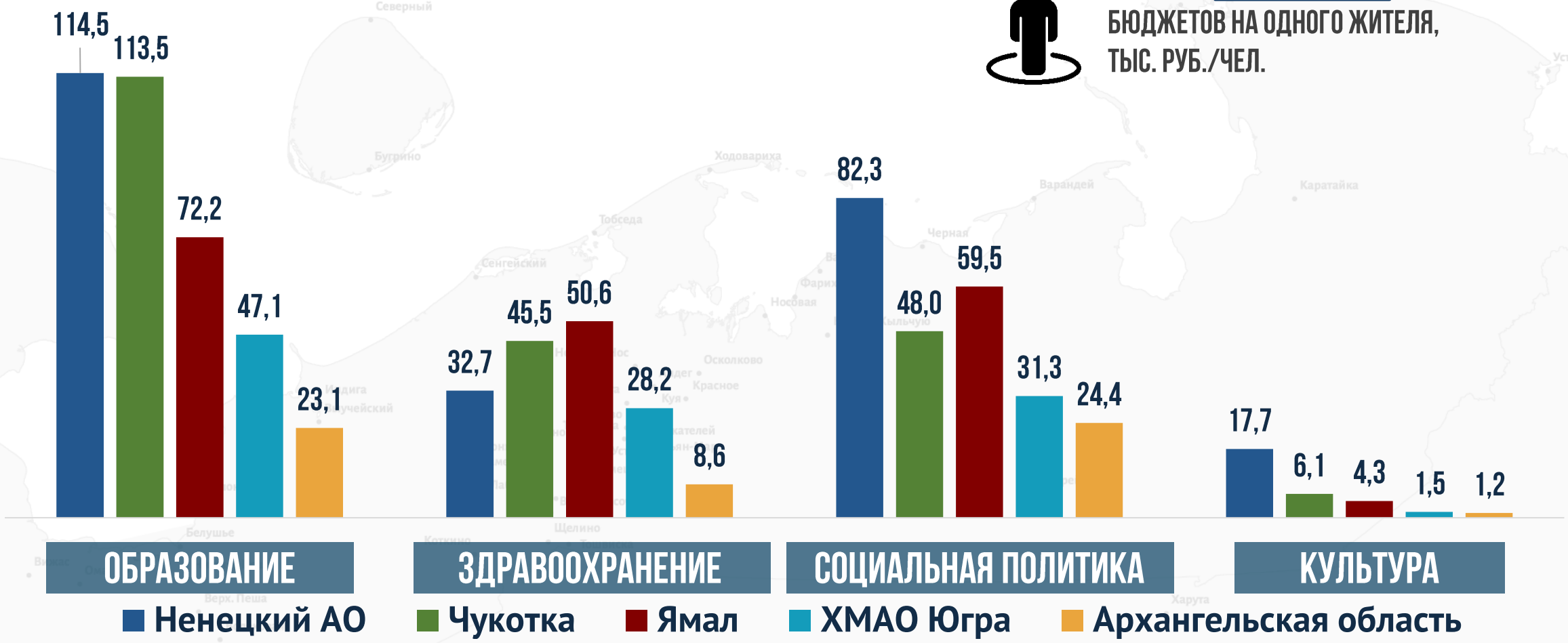

Национальная экономика

Показатель, млн. руб.	2019	2020	2021	% ИЗМ	2022	2023
НАЦИОНАЛЬНАЯ ЭКОНОМИКА	6 676,0	8 322,2	6 476,5	-22,2%	6 973,9	3 528,7
Общеэкономические вопросы	227,0	249,1	278,0	+11,6%	287,8	288,6
Сельское хозяйство и рыболовство	670,5	564,7	611,5	+8,3%	643,6	641,2
Водное хозяйство	17,8	6,5	13,1	+101,4%	6,2	6,9
Лесное хозяйство	17,5	18,0	20,9	+15,9%	27,6	37,1
Транспорт	443,9	536,8	393,4	-26,7%	639,9	658,2
Дорожное хозяйство (дорожные фонды)	4 115,1	5 650,3	4 246,5	-24,8%	4 583,2	1 104,9
Связь и информатика	448,6	457,8	369,2	-19,4%	325,5	325,3
Научн. исследования	X	108,5	58,4	-46,2%	0,0	0,0
Др. вопросы в обл. нац. экономики	735,7	730,4	485,5	-33,5%	460,1	466,5

Образование, культура, физкультура и спорт

Показатель, млн. руб.	2019	2020	2021	% ИЗМ	2022	2023
ОБРАЗОВАНИЕ	5 316,2	4 971,9	5 091,0	+2,4%	5 924,8	5 107,3
Дошкольное образование	1 385,4	1 415,6	1 327,5	-6,2%	1 232,4	1 134,7
Общее образование	2 922,3	2 579,2	2 845,2	+10,3%	3 428,5	3 130,5
Дополнительное образование детей	256,7	331,6	211,4	-36,3%	230,4	213,5
Среднее проф. образование	353,3	325,0	314,1	-3,3%	315,5	315,3
Профподготовка	4,37	11,4	7,5	-34,5%	7,5	7,5
Молодежная политика	166,5	124,6	195,8	+57,1%	205,8	116,2
Др. вопросы в области образования	227,6	184,6	189,5	2,6%	504,7	189,6
КУЛЬТУРА, КИНЕМАТОГРАФИЯ	892,8	789,9	785,6	-0,5%	776,1	746,8
ФИЗИЧЕСКАЯ КУЛЬТУРА И СПОРТ	270,2	224,7	237,8	+5,8%	591,0	289,5

Показатель, млн. руб.	2019	2020	2021	% ИЗМ	2022	2023
СОЦИАЛЬНАЯ ПОЛИТИКА	3 349,2	3 594,0	3 658,4	+1,8%	3 938,4	3 520,0
Пенсионное обеспечение	215,7	223,5	205,7	-8,0%	196,5	196,5
Соц. обслуживание населения	453,8	433,8	445,5	+2,7%	447,2	449,5
Соц. обеспечение населения, в т.ч.	1 927,2	1 910,2	1 925,1	+0,8%	1 906,1	1 924,7
Качество жизни старшего поколения	761,0	722,6	728,0	+0,7%	728,0	728,0
Охрана семьи и детства	733,5	1 012,5	1 062,9	+5,0%	1 025,8	936,5
Др. вопросы в области соц. политики	19,0	14,0	19,2	+37,0%	362,8	12,8

Ненецкий автономный окр

Показатель, млн. руб.	2019	2020	2021	% ИЗМ	2022	2023
ЗДРАВООХРАНЕНИЕ	1 909,8	1 843,1	1 455,1	-21,1%	1 441,4	1 385,3
Стационарная мед. помощь	435,7	445,4	432,0	-3,0%	431,3	424,3
Амбулаторная помощь, в т.ч.	502,0	637,7	429,9	-32,6%	421,1	421,2
Профилактика заболеваний	483,4	630,3	421,0	-33,2%	413,6	414,4
Скорая медицинская помощь	268,3	274,7	290,2	+5,7%	325,0	278,3
Заготовка, хранение донорской крови	17,6	19,1	14,4	-24,7%	14,4	14,4
Др. вопросы в области здравоохранен, в т.ч.	682,0	466,2	288,6	-38,1%	249,6	247,1
Межбюджетные трансферты ТФОМС	20,7	13,1	42,7	+226,0%	0,0	0,0

Ненецкий автономный округ

Жилищно-коммунальное хозяйство

Показатель, млн. руб.	2019	2020	2021	% ИЗМ	2022	2023
ЖИЛИЩНО-КОММ. ХОЗЯЙСТВО	2 938,9	2 090,2	2 384,9	+14,1%	1 866,3	1 630,0
Жилищное хозяйство	1 001,9	610,8	1 451,9	+137,7%	1 062,9	554,2
Коммунальное хозяйство, в т.ч.	1 434,8	1 335,7	848,0	-36,5%	732,3	1 002,9
Субсидии на электроэнергию	497,2	563,2	202,5	-64,0%	427,6	679,5
Субсидии на тепловую энергию	339,2	255,5	118,7	-53,6%	72,8	28,3
Субсидии на горяч/хол. воду	141,7	129,1	58,6	-54,6%	46,7	73,6
Субсидии на твердое топливо	146,6	110,0	41,5	-62,3%	32,9	44,8
Субсидии ТКО	X	60,0	72,2	+20,3%	59,7	83,1
Благоустройство	84,6	73,7	71,7	-2,7%	71,1	72,9
Др. вопросы в ЖКХ	417,6	70,2	13,3	-81,1%	0,0	0,0

Общегосударственные вопросы

Показатель, млн. руб.	2019	2020	2021	% ИЗМ	2022	2023
ОБЩЕГОСУДАРСТВЕНН. ВОПРОСЫ	1 156,8	1 228,5	1 257,2	+2,3%	1 314,1	1 347,7
Функционирование высшего должностн. лица	4,5	6,9	7,0	+1,2%	7,1	7,0
Функционирование законодательных органов	149,0	168,5	181,6	+7,8%	181,5	181,6
Функционирование исполнительных органов	316,7	263,7	287,8	+9,1%	287,2	289,3
Судебная система	26,5	29,0	29,0	+0,0	26,2	25,8
Обеспечение деятельности фин., налоговых органов и органов фин. надзора	136,1	154,0	163,6	+6,2%	164,8	166,1
Обеспечение проведения выборов и референдумов	19,0	35,6	17,5	-50,8%	17,6	17,6
Междунар. отношения и сотрудничество	0,3	0,3	0,3	-7,6%	0,3	0,3
Резервные фонды и др. общегосударств. вопросы	504,8	570,5	570,4	-0,0%	629,4	660,0

Содержание и численность органов власти на 2021 год

Наименование ОГВ	Содержание млн руб.	Числ-ть, единиц
Счетная палата Ненецкого АО	41,9	17
Управление имущ. и земельных отношений	39,2	19
Департамент финансов и экономики	117,9	60
Управление гражданской защиты	23,3	12
Управление по гос. регулированию цен	26,0	12
Департамент цифрового развития	57,0	26
Департамент образования, культуры и спорта	111,0	54
Аппарат Администрации Ненецкого АО	298,7	132
Управление государственного заказа	27,0	13
Избирательная комиссия Ненецкого АО	17,6	11,5
Департамент природных ресурсов, экологии и АПК	86,7	43
Департамент строительства, ЖКХ, энерг. и трансп.	110,6	53
Департамент внутреннего контроля	107,3	50
Департамент здравоохр., труда и соцзащиты	114,6	56
Собрание депутатов Ненецкого АО	155,0	66
Департамент внутренней политики	93,1	43
ВСЕГО	1 426,9	666,5

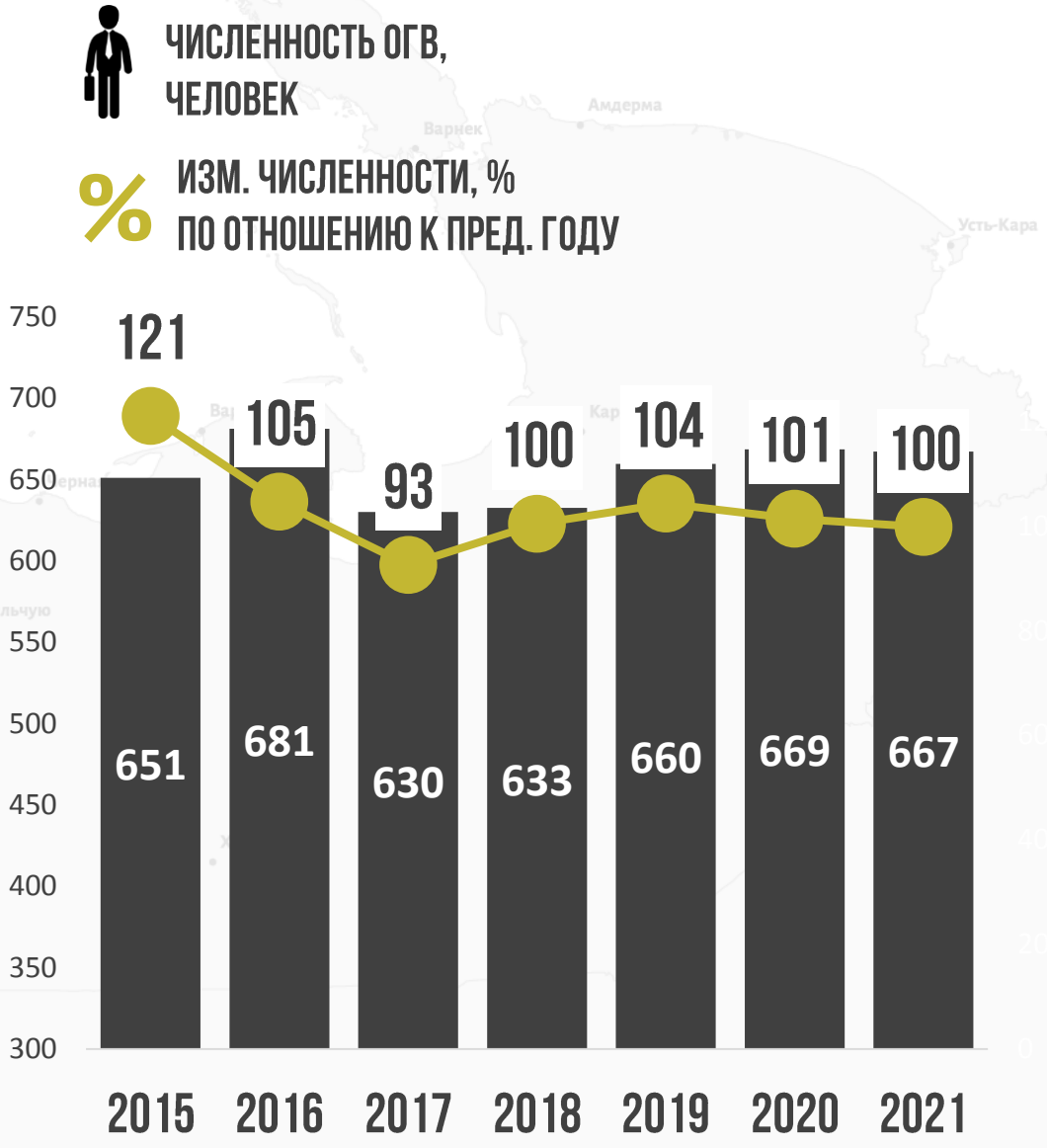

Показатель, млн. руб.	2019	2020	2021	% ИЗМ	2022	2023
НАЦИОНАЛЬНАЯ ОБОРОНА	3,9	4,2	4,4	+5,6%	4,4	4,6
Мобилиз. и вневойск. подготовка	3,9	4,2	4,4	+5,6%	4,4	4,6
НАЦ. БЕЗОПАСНОСТЬ И ПРАВООХР. ДЕЯТ-ТЬ	310,9	235,1	221,6	-5,7%	217,7	217,0
Гражданская оборона	X	X	116,0	X	112,6	112,5
Защита населения и территории от ЧС	134,1	123,4	101,0	-18,1%	102,3	101,6
Обеспечение пожарн. безопасности	114,0	104,0	0,0	X	0,0	0,0
Миграционная политика	0,1	0,2	0,2	-23,1%	0,2	0,2
Другие вопросы в области НБ и ПО	62,8	7,5	4,4	-41,3%	2,6	2,7

Прочие расходы по разделам

Показатель, млн. руб.	2019	2020	2021	% ИЗМ	2022	2023
ОХРАНА ОКРУЖАЮЩ. СРЕДЫ	74,2	69,3	97,7	+41,0%	95,6	95,9
Охрана растительного и животного мира	57,5	64,9	67,0	+3,2%	64,8	65,4
Др. вопросы в обл. охраны окруж. среды	16,7	4,4	30,7	+598,7%	30,8	30,5
СРЕДСТВА МАССОВОЙ ИНФОРМАЦИИ	155,2	197,1	158,5	-19,6%	158,5	158,5
Телевидение и радиовещание	94,1	121,3	92,5	-23,7%	92,5	92,5
Периодическая печать и издательства	61,1	75,9	66,0	-13,0%	66,0	66,0
ОБСЛУЖИВАНИЕ ГОСУДАРСТВ. ДОЛГА	148,5	296,6	419,3	+43,4%	394,4	398,0
МЕЖБЮДЖЕТНЫЕ ТРАНСФЕРТЫ	178,4	90,1	102,8	+14,1%	104,1	194,4
УСЛОВНО УТВЕРЖДЕН. РАСХОДЫ	X	X	X	X	470,0	930,0

Ненецкий автономный округ

Бюджетные инвестиции, млн руб.

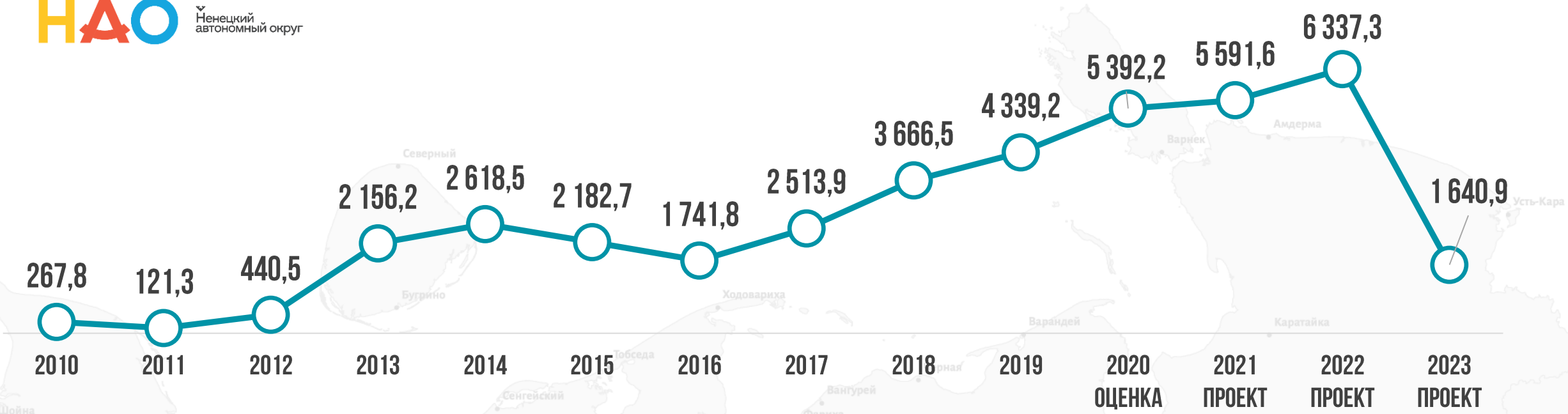

БЮДЖЕТНЫЕ АССИГНОВАНИЯ НА ОСУЩЕСТВЛЕНИЕ БЮДЖЕТНЫХ ИНВЕСТИЦИЙ

2021 ГОД 5,6 МЛРД

27 ИНВЕСТПРОЕКТОВ

2 970,0 млн руб.
Строительство автодороги Нарьян-Мар - Усинск

1 274,5 млн руб.
Приобретение жилых помещений, в т.ч. путем участия в долевом строит-ве

474,9 млн руб.
Школа на 860 мест в п. Искателей

190,1 млн руб.
Реконструкция автодорог Н-Мар, Красное, Искателей

140,8 млн руб.
Приобретение жилья для детей-сирот

87,7 млн руб.
Котельная в п. Искателей

80,0 млн руб.
Здание "Молодёжного центра"

Ненецкий автономный округ

Дотации, субсидии и субвенции муниципальным образованиям Ненецкого автономного округа, млн рублей

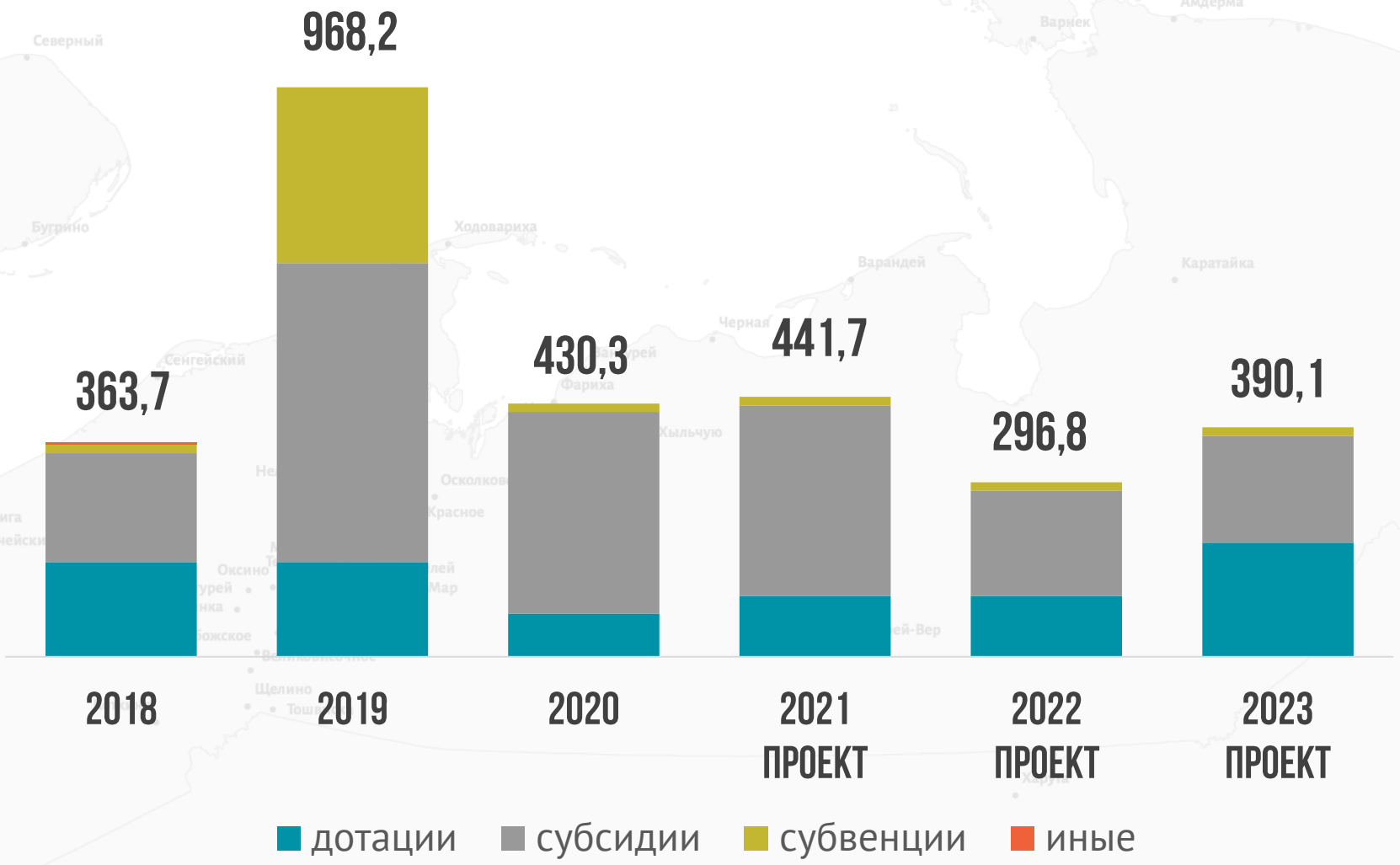

Ненецкий автономный округ

Дотации, субсидии и субвенции МО на 2021 год, млн руб.

МО ГО ГОРОД НАРЬЯН-МАР
173,6
МЛН РУБ.

МО ГП РАБ. П. ИСКАТЕЛЕЙ
144,1
МЛН РУБ.

ЗАПОЛЯРНЫЙ РАЙОН
34,2
МЛН РУБ.

МО ЮШАРСКИЙ СЕЛЬСОВЕТ
28,1
МЛН РУБ.

МО ТЕЛЬВИ-СОЧНЫЙ
10,0
МЛН РУБ.

МО ПРИМОРСКО-КУЙСКИЙ
8,7
МЛН РУБ.

МО КАНИНСКИЙ СЕЛЬСОВЕТ
7,4
МЛН РУБ.

МО ПЕШСКИЙ СЕЛЬСОВЕТ
3,8
МЛН РУБ.

МО МАЛОЗЕ-МЕЛЬСКИЙ
3,4
МЛН РУБ.

МО ОМСКИЙ СЕЛЬСОВЕТ
3,3
МЛН РУБ.

МО ВЕЛИКО-ВИСОЧНЫЙ
3,2
МЛН РУБ.

МО ШОИНСКИЙ СЕЛЬСОВЕТ
3,1
МЛН РУБ.

МО ТИМАНС-КИЙ СЕЛЬСОВЕТ
3,0
МЛН РУБ.

МО ХОРЕЙ-ВЕРСКИЙ
2,7
МЛН РУБ.

МО ХОСЕДА-ХАРДСКИЙ
2,4
МЛН РУБ.

МО КАРСКИЙ СЕЛЬСОВЕТ
2,3
МЛН РУБ.

МО ПОСЁЛОК АМДЕРМА
2,2
МЛН РУБ.

МО ПУСТОЗЕРС-КИЙ СЕЛЬСОВЕТ
2,2
МЛН РУБ.

МО КОЛГУЕВСКИЙ СЕЛЬСОВЕТ
1,9
МЛН РУБ.

МО КОТКИНСКИЙ СЕЛЬСОВЕТ
1,3
МЛН РУБ.

МО АНДЕГСКИЙ СЕЛЬСОВЕТ
0,7
МЛН РУБ.

ДЕПАРТАМЕНТ ФИНАНСОВ И ЭКОНОМИКИ НЕНЕЦКОГО АВТОНОМНОГО ОКРУГА

адрес: 166700 г. Нарьян-Мар, ул. Победы, д.4
тел. 8(81853)2-14-34; 8(81853)2-13-00
dfei@adm-nao.ru http://dfei.adm-nao.ru

ГРАФИК РАБОТЫ ДЕПАРТАМЕНТА

пн	8.30 – 17.30
вт	
ср	
чт	
пт	
сб	выходной
вс	

обед
12.30 – 13.30

ГРАФИК ЛИЧНОГО ПРИЕМА ГРАЖДАН

Логвиненко Татьяна Павловна
Заместитель губернатора Ненецкого автономного округа - руководитель Департамента

Второй вторник месяца

ул. Победы, д. 4, каб. 14
предварительная запись по тел:
8 (81853) 2 15 54
8 (81853) 4 30 87

ДФЭ В СОЦИАЛЬНЫХ СЕТЯХ

vk.com/econnao
fb.com/economicsnao
@finance_nao