

Руководитель  
регионального проекта —  
Масюков Павел Александрович  
ЭЛЕКТРОННОЙ ПОДПИСЬЮ  
(подпись)

ОДОБРЕН

**СВЕДЕНИЯ О СЕРТИФИКАТЕ ЭП**

Сертификат:  
20B446EA29B0A631CD3F832BC359476C97D47F45  
Владелец: Масюков Павел Александрович  
Действителен: с 18.05.2021 по 18.08.2022

**О Т Ч Е Т**

**О КОДЕ РЕАЛИЗАЦИИ РЕГИОНАЛЬНОГО ПРОЕКТА НА 31 МАЯ 2021 ГОДА**

*"(G2-11) Комплексная система обращения с твердыми коммунальными отходами (Ненецкий автономный округ)"*

Показатели	Результаты	Контрольные точки	Бюджет
		-	-
<i>Отсутствие отклонений</i>	<i>Отсутствие отклонений</i>	-	0,0000
			-


*Проведено уточнение показателя*


## 1. Ключевые риски


№ п/п	Наименование показателя или результата	Описание риска	Принятые меры	Дата фиксации риска
<i>Отсутствуют ключевые риски</i>				


## 2. Сведения о достижении показателей регионального проекта



№ п/п	Статус	Показатели регионального проекта	Уровень показателя	Единица измерения (по ОКЕИ)	Базовое значение	Плановое значение на конец отчетного периода	Фактическое значение на конец отчетного периода	Информационная система (источник данных)	Прогнозное значение на конец отчетного года	Комментарий
1		ОЗР: Обеспечено снижение экологической нагрузки на население за счет сокращения захоронения твердых коммунальных отходов, в том числе прошедших обработку (сортировку)								
1.1.		Доля направленных на утилизацию отходов, выделенных в результате раздельного накопления и обработки (сортировки) твердых коммунальных отходов, в общей массе образованных твердых коммунальных отходов, возрастающий	ФП	Процент	3.9	0	0		0	Подтверждающие документы: 1. "Отчет о ходе осуществления деятельности регионального оператора по обращению с ТКО МУП КБ и БО" Отчет МУП КБ и БО от 14.05.2021г. №932/01-12, приложен файл. Отклонения отсутствуют. Отходы, выделенные в результате раздельного накопления и обработки (сортировки) твердых коммунальных отходов на утилизацию не направлялись. В работе, риски недостижения отсутствуют. Представлен отчет за апрель месяц, после предоставления региональными операторами информации за май месяц будет сформирован уточняющий отчет.
										Подтверждающие


 Отсутствие отклонений

 Наличие отклонений


 Наличие критических отклонений или сведения не представлены


 Прогнозные сведения



№ п/п	Статус	Показатели регионального проекта	Уровень показателя	Единица измерения (по ОКЕИ)	Базовое значение	Плановое значение на конец отчетного периода	Фактическое значение на конец отчетного периода	Информационная система (источник данных)	Прогнозное значение на конец отчетного года	Комментарий
1.2.		Доля твердых коммунальных отходов, направленных на обработку (сортировку), в общей массе образованных твердых коммунальных отходов, возрастающий	ФП	Процент	0	10	10.6		10	документы: 1. "Отчет о ходе осуществления деятельности регионального оператора по обращению с ТКО МУП "КБ и БО" Отчет МУП "КБ и БО" от 14.05.2021г. №932/01-12, приложен файл. Отклонения отсутствуют. В работе, риски недостижения на 31.12.2021 отсутствуют. Масса ТКО направленных на обработку в Ненецком автономном округе нарастающим итогом с начала 2021 года составила 464,39 тонн. Информация носит предварительный характер, после предоставления региональными операторами официальной информации на бумажном носителе, заверенной подписью руководителя, за май месяц будет сформирован уточняющий отчет.
1.3.		Доля направленных на захоронение твердых	ФП	Процент	96.1	100	100		100	Подтверждающие документы: 1. "Отчет о

 Отсутствие отклонений

 Наличие отклонений


 Наличие критических отклонений или сведения не представлены


 Прогнозные сведения




№ п/п	Статус	Показатели регионального проекта	Уровень показателя	Единица измерения (по ОКЕИ)	Базовое значение	Плановое значение на конец отчетного периода	Фактическое значение на конец отчетного периода	Информационная система (источник данных)	Прогнозное значение на конец отчетного года	Комментарий
		коммунальных отходов, в том числе прошедших обработку (сортировку), в общей массе образованных твердых коммунальных отходов, убывающий								ходе осуществления деятельности регионального оператора по обращению с ТКО МУП КБ и БО" Отчет МУП КБ и БО от 14.05.2021г. №932/01-12, приложен файл. Отклонения отсутствуют. В работе, риски недостижения отсутствуют. Масса ТКО направленных на размещение в Ненецком автономном округе нарастающим итогом с начала 2021 года составила 3229,77 тонн. Представлены отчеты за апрель месяц, после предоставления региональными операторами информации за май месяц будет сформирован уточняющий отчет.
2		Задача: Формирование комплексной системы обращения с твердыми коммунальными отходами, включая создание условий для утилизации запрещенных к захоронению отходов								
2.1.		Доля импорта оборудования для обработки и утилизации твердых коммунальных отходов, убывающий	ФП	Процент	0	0	0		0	Отклонения отсутствуют. Приобретение оборудования в том числе импортного для обработки и утилизации твердых коммунальных


 Отсутствие отклонений


 Наличие отклонений


 Наличие критических отклонений или сведения не представлены


 Прогнозные сведения

№ п/п	Статус	Показатели регионального проекта	Уровень показателя	Единица измерения (по ОКЕИ)	Базовое значение	Плановое значение на конец отчетного периода	Фактическое значение на конец отчетного периода	Информационная система (источник данных)	Прогнозное значение на конец отчетного года	Комментарий
										отходов в 2021 году не планируется. В работе, риски недостижения отсутствуют.
2.2.		Доля разработанных электронных моделей, возрастающий	ФП	Процент	0	100	100		100	Подтверждающие документы: 1. "Акт выполненных работ" Акт приема-передачи ДПР и АПК НАО от 17.08.2020г. № без номера, приложен файл, указана ссылка. Отклонения отсутствуют. Разработка электронной модели в 2021 году не планируется. В работе, риски недостижения отсутствуют. Электронная модель разработана в 2020 году, акт приемки работ от 17.08.2020.
2.3.		Доля населения, охваченного услугой по обращению с твердыми коммунальными отходами, возрастающий	ФП	Процент	90	90	96		96	Подтверждающие документы: 1. "Отчет о доле населения охваченного услугой по обращению с ТКО МУП КБ и БО" Отчет МУП КБ и БО от 13.05.2021г. № 923/01-12, приложен файл. 2. "Отчет о доле населения охваченного услугой по обращению с ТКО МП ЗР "Севержилкомсервис"" Отчет МП ЗР


 Отсутствие отклонений


 Наличие отклонений


 Наличие критических отклонений или сведения не представлены


 Прогнозные сведения

№ п/п	Статус	Показатели регионального проекта	Уровень показателя	Единица измерения (по ОКЕИ)	Базовое значение	Плановое значение на конец отчетного периода	Фактическое значение на конец отчетного периода	Информационная система (источник данных)	Прогнозное значение на конец отчетного года	Комментарий
										"Севержилкомсервис" от 14.05.2021г. №1687, приложен файл. Отклонения отсутствуют. В работе, риски недостижения отсутствуют. Представлены отчеты за апрель месяц, после предоставления региональными операторами информации за май месяц будет сформирован уточняющий отчет.

 Отсутствие отклонений

 Наличие отклонений

 Наличие критических отклонений или сведения не представлены

 Прогнозные сведения


## 3. Сведения об исполнении месячного плана достижения показателей регионального проекта в 2021 году

№ п/п	Показатели регионального проекта	Уровень показателя	Единица измерения (по ОКЕИ)	Значения по месяцам											На конец года
				январь	февраль	март	апрель	май	июнь	июль	август	сентябрь	октябрь	ноябрь	
1	ОЗР: Обеспечено снижение экологической нагрузки на население за счет сокращения захоронения твердых коммунальных отходов, в том числе прошедших обработку (сортировку)														
1.1	Доля направленных на захоронение твердых коммунальных отходов, в том числе прошедших обработку (сортировку), в общей массе образованных твердых коммунальных отходов														
	План	ФП	Процент	100,0000	100,0000	100,0000	100,0000	100,0000	100,0000	100,0000	100,0000	100,0000	100,0000	100,0000	100,0000
	Факт/прогноз			100,0000	100,0000	100,0000	100,0000	100,0000	100,0000	100,0000	100,0000	100,0000	100,0000	100,0000	100,0000
1.2	Доля направленных на утилизацию отходов, выделенных в результате раздельного накопления и обработки (сортировки) твердых коммунальных отходов, в общей массе образованных твердых коммунальных отходов														
	План	ФП	Процент	0,0000	0,0000	0,0000	0,0000	0,0000	0,0000	0,0000	0,0000	0,0000	0,0000	0,0000	0,0000
	Факт/прогноз			0,0000	0,0000	0,0000	0,0000	0,0000	0,0000	0,0000	0,0000	0,0000	0,0000	0,0000	0,0000
1.3	Доля твердых коммунальных отходов, направленных на обработку (сортировку), в общей массе образованных твердых коммунальных отходов														
	План	ФП	Процент	10,0000	10,0000	10,0000	10,0000	10,0000	10,0000	10,0000	10,0000	10,0000	10,0000	10,0000	10,0000
	Факт/прогноз			2,7574	3,4000	7,0000	8,8500	10,6000	10,0000	10,0000	10,0000	10,0000	10,0000	10,0000	10,0000
2	Задача: Формирование комплексной системы обращения с твердыми коммунальными отходами, включая создание условий для утилизации запрещенных к захоронению отходов														
2.1	Доля разработанных электронных моделей														
	План	ФП	Процент	100,0000	100,0000	100,0000	100,0000	100,0000	100,0000	100,0000	100,0000	100,0000	100,0000	100,0000	100,0000
	Факт/прогноз			100,0000	100,0000	100,0000	100,0000	100,0000	100,0000	100,0000	100,0000	100,0000	100,0000	100,0000	100,0000
2.2	Доля импорта оборудования для обработки и утилизации твердых коммунальных отходов														
	План	ФП	Процент	0,0000	0,0000	0,0000	0,0000	0,0000	0,0000	0,0000	0,0000	0,0000	0,0000	0,0000	0,0000
	Факт/прогноз			0,0000	0,0000	0,0000	0,0000	0,0000	0,0000	0,0000	0,0000	0,0000	0,0000	0,0000	0,0000
2.3															





## 4. Сведения о достижении результатов и контрольных точек регионального проекта

№ п/п	Статус	Наименование результата, контрольной точки	Единица измерения (по ОКЕИ)	Базовое значение	Плановое значение на конец отчетного года	Фактическое значение на конец отчетного периода	Прогнозное значение на конец отчетного года	Количество объектов результата		Срок реализации		Ответственный исполнитель	Информационная система (источник данных)	Вид и наименование документа	Комментарий
								план	факт	план	факт/прогноз				
1.		Задача: Формирование комплексной системы обращения с твердыми коммунальными отходами, включая создание условий для утилизации запрещенных к захоронению отходов													
1.1		Введены в промышленную эксплуатацию мощности по утилизации твердых коммунальных отходов Значение: 0,0000 Дата: 31.12.2021	Миллион тонн	0	0	0	0			31.12.2021	31.12.2021	Масюков Павел Александрович - Исполняющий обязанности руководителя Департамента строительства, жилищно-коммунального хозяйства, энергетики и транспорта Ненецкого автономного округа	-		Информация по значению результата: В работе. Отклонения отсутствуют. Ввод мощностей в 2021 году не планируется. В работе, риски недостижения отсутствуют.  Предоставлена информация : 0 из 0.



Отсутствие отклонений



Наличие отклонений



Наличие критических отклонений или сведения не представлены



Прогнозные сведения

