БЮДЖЕТ ДЛЯ ГРАЖДАН

ПУБЛИЧНЫЕ СЛУШАНИЯ

ПРОЕКТ ЗАКОНА

Об окружном бюджете на 2022 год и на плановый период 2023 и 2024 годов

Ненецкий автономный округ

Городское население
32 948
человек
«Городской округ «Город Нарьян-Мар»
МО «Городское поселение» Рабочий поселок Искателей»

Сельское население
11 441
человек
«Муниципальный район «Заполярный район»
19 муниципальных образований
42 населенных пункта

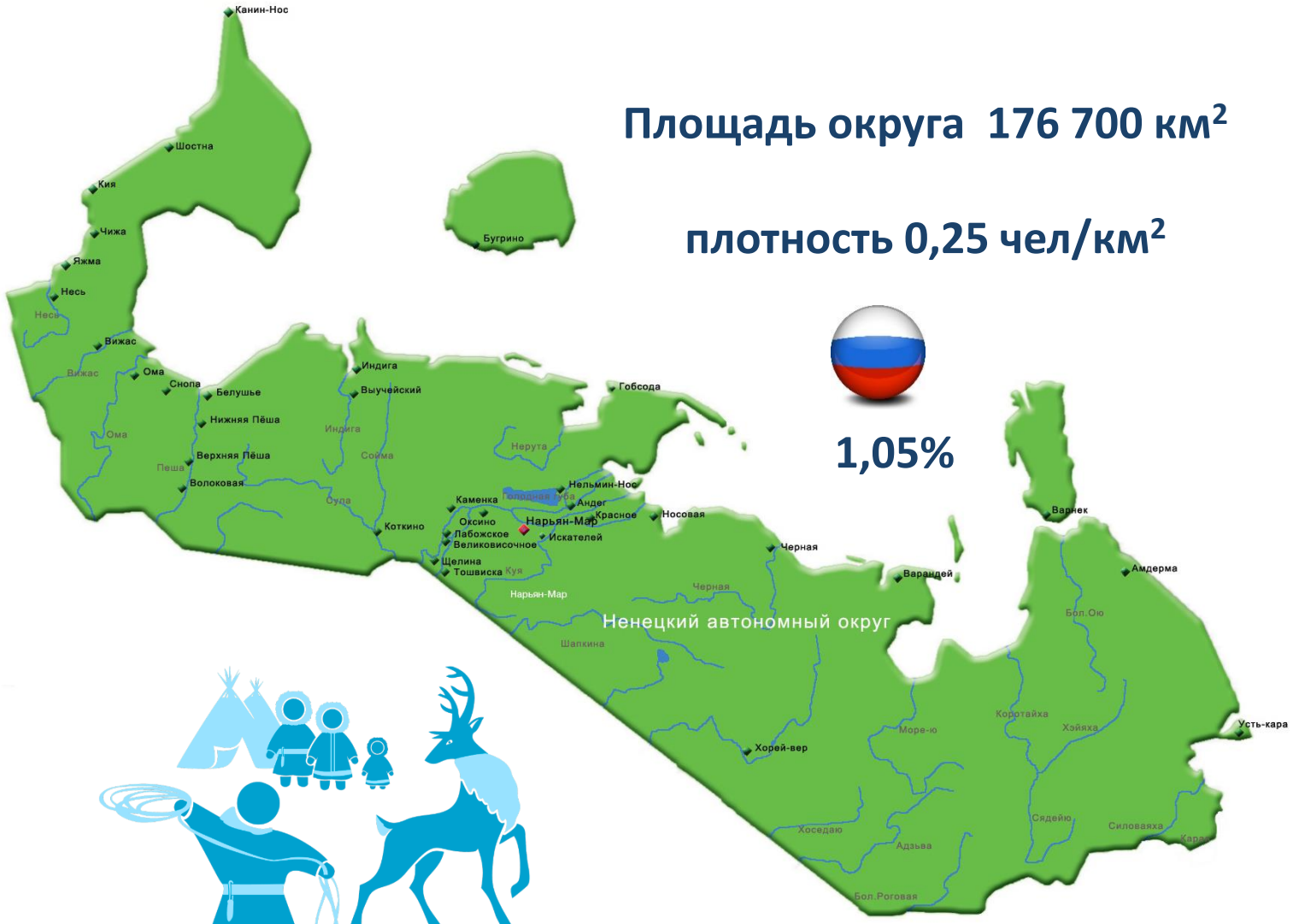

Площадь округа 176 700 км²

плотность 0,25 чел/км²

1,05%

Ненецкий автономный округ

Основные показатели (1 из 2)

ПОКАЗАТЕЛЬ	2019	2020	2021 (оценка)	2022 (прогноз)	2023 (прогноз)	2024 (прогноз)
Численность, (в среднегодовом) тыс. чел.	44,0	44,2	**44,4**	**44,6**	**44,7**	**44,8**
Валовой региональный продукт, млрд руб.	331,1	298,0	**366,2**	**388,7**	**415,9**	**446,6**
Индекс потребит. цен, % к предыдущему году	104,1	103,4	**104,3**	**104,0**	**104,0**	**104,0**
Цена на нефть Urals, долл./барр	63,8	41,4	**66,0**	**62,2**	**58,4**	**55,7**
Курс доллара, руб./долл.	64,7	71,9	**73,6**	**72,1**	**72,7**	**73,6**
Ввод в действие жилых домов тыс. $м^2$	10,1	22,1	**20,0**	**20,0**	**20,0**	**24,0**

Ненецкий автономный округ

Основные показатели (2 из 2)

ПОКАЗАТЕЛЬ	2019	2020	2021 (оценка)	2022 (прогноз)	2023 (прогноз)	2024 (прогноз)
Численность занятых в экономике, тыс. чел.	31,3	31,2	31,5	31,6	31,6	31,6
Годовой фонд заработн. платы, млрд. руб.	30,9	32,5	32,3	34,3	36,3	38,6
Годовой ВРП на душу населения, млн. руб.	7,5	6,7	8,2	8,7	9,3	10,0
Ожидаемая продолжительность жизни, лет	73,2	70,4	71,0	71,6	72,2	72,8
Средняя зарплата, (с наймом), тыс. руб.	83,9	87,8	92,2	97,7	103,6	110,1
Прожиточный минимум, тысяч рублей	20,0	21,8	22,2	23,1	24,0	25,0

Ненецкий автономный округ

Динамика валового регионального продукта, млрд рублей

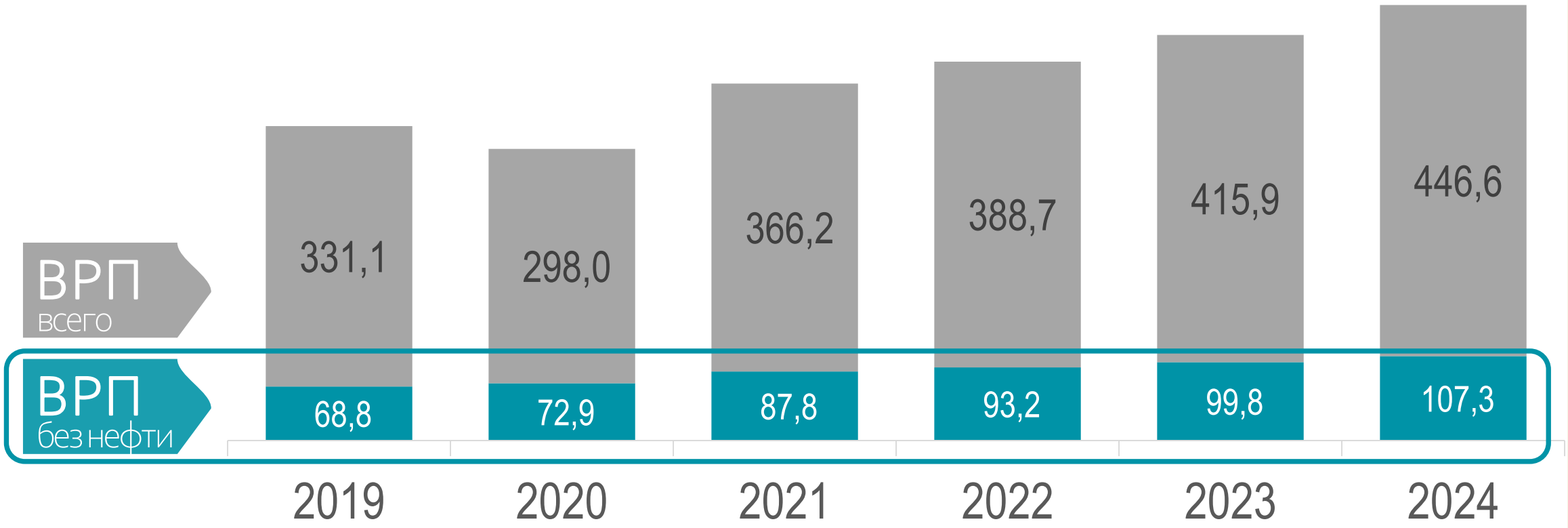

Ненецкий автономный округ

Объем отгруженной продукции (работ, услуг), млрд рублей

Инвестиции в основной капитал млрд рублей

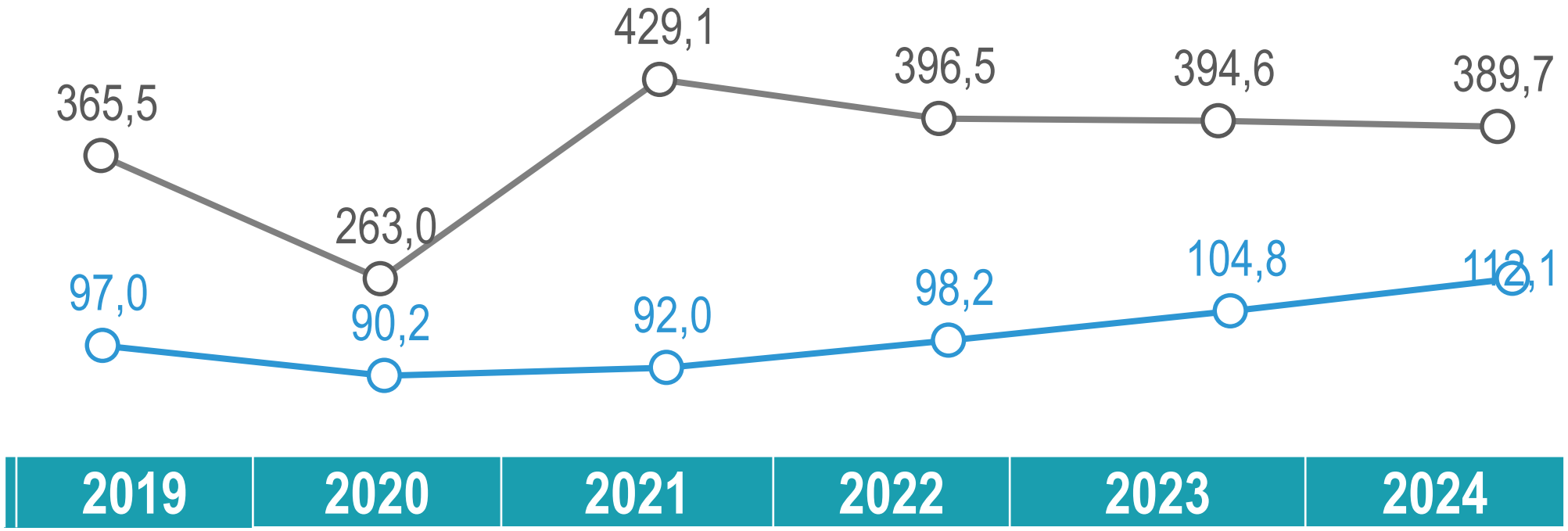

Ненецкий автономный округ

Численность населения

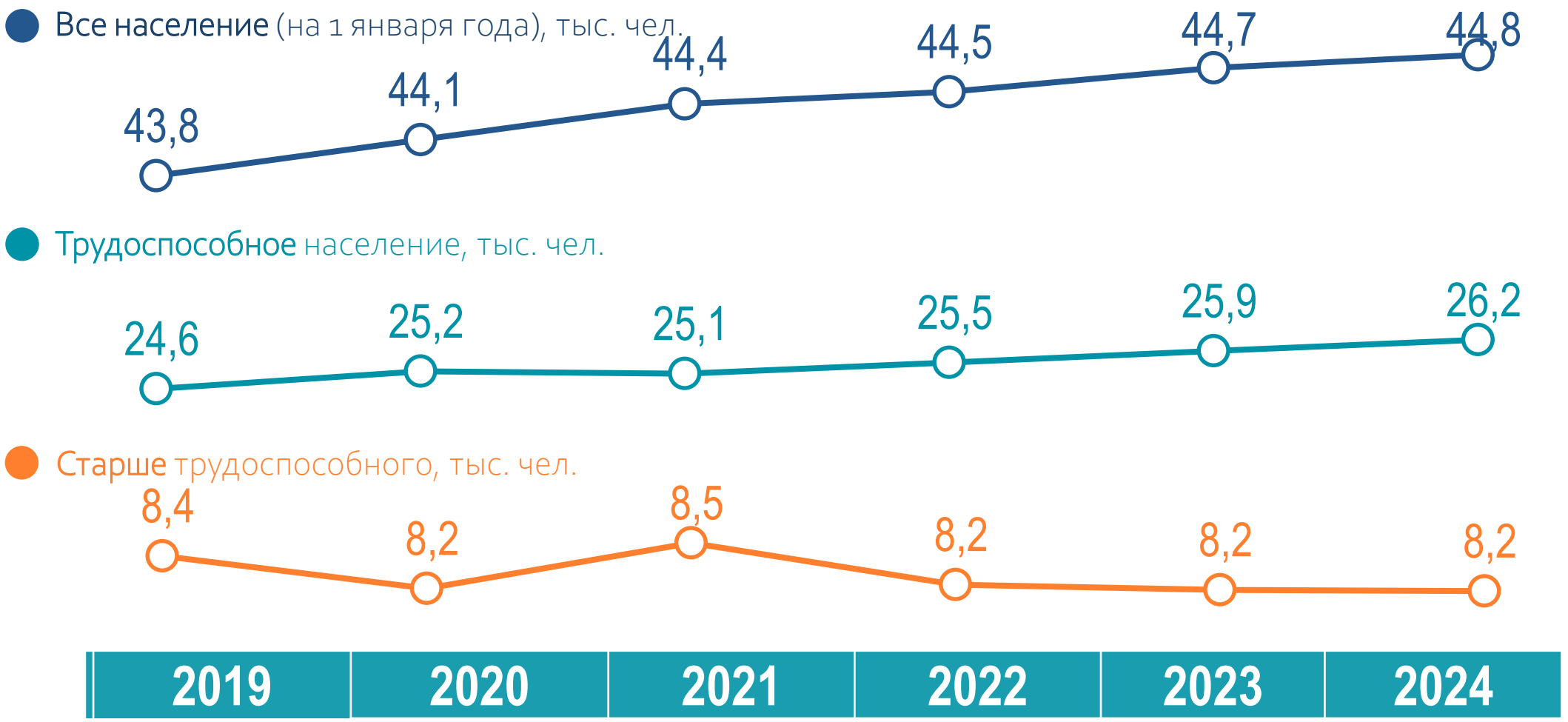

Ненецкий автономный округ

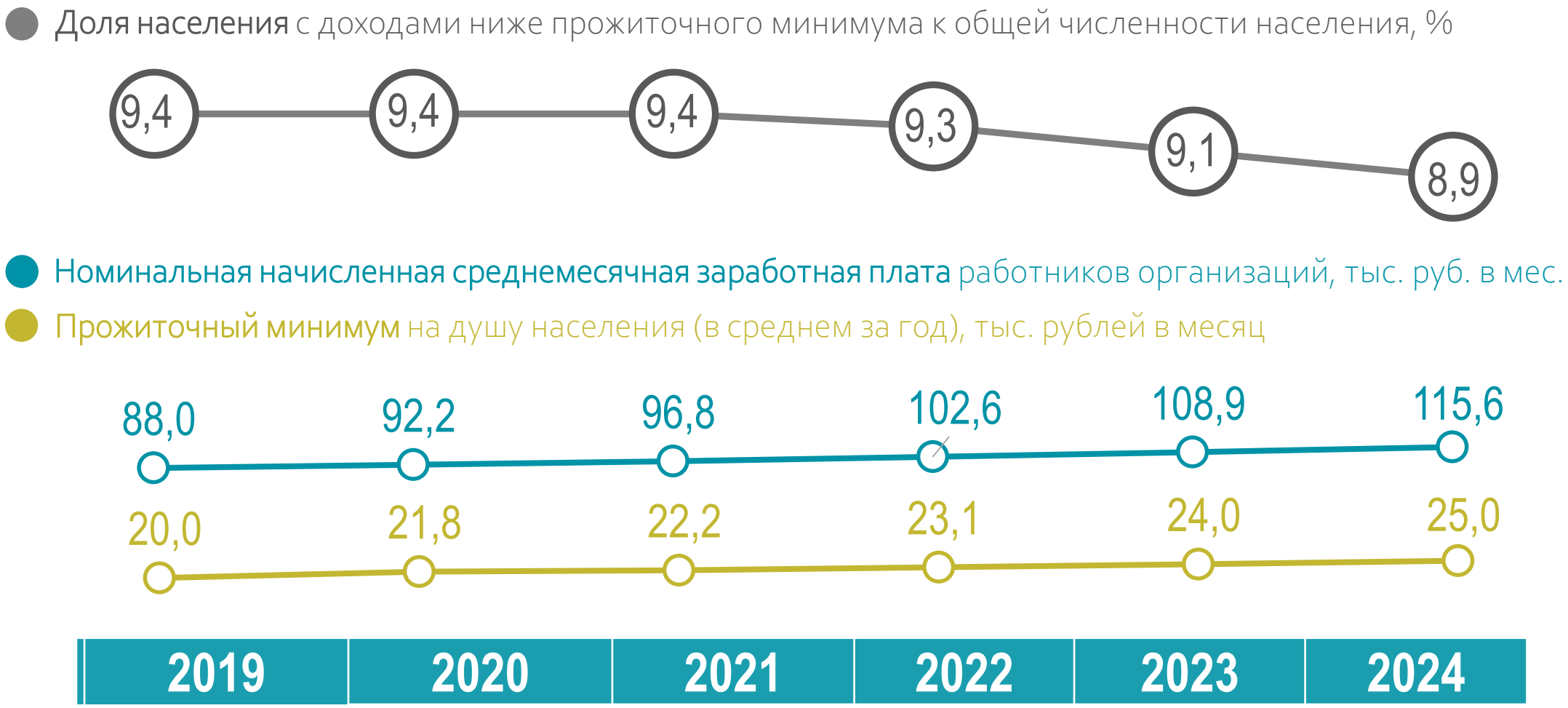



ЦЕЛИ И Задачи бюджетной политики на 2022 - 2024 годы

- выполнение национальных и региональных проектов
- обеспечение сбалансированности и устойчивости окружного бюджета
- сохранение и развитие доходных источников окружного бюджета
- повышение эффективности расходов окружного бюджета
- повышение качества и эффективности управления государственным долгом округа

Основные направления бюджетной политики на 2022 - 2024 годы

- **долгосрочная** сбалансированность и **устойчивость бюджетной системы**
- осуществление бюджетных расходов **с учетом возможностей доходной базы**
- недопущение роста кредиторской и дебиторской задолженности
- сохранение бюджета развития и повышение **эффективности бюджетных расходов**
- повышение качества **финансового менеджмента главных администраторов** бюджетных средств
- повышение **прозрачности бюджета** и открытости бюджетных данных, в том числе при размещении информации на едином портале бюджетной системы

Рейтинг качества управления региональными финансами

Оценка качества управления региональными финансами и качества межбюджетных отношений в субъектах Российской Федерации проводится Министерством финансов РФ

2014	2015	2016	2017	2018	2019	2020
Надлежащее качество	Высокое качество	Низкое качество	Высокое качество	Надлежащее качество	Надлежащее качество	Надлежащее качество

Рейтинг открытости бюджетных данных

Рейтинг субъектов Российской Федерации по уровню открытости бюджетных данных составляется Федеральным государственным бюджетным учреждением «Научно-исследовательский финансовый институт» (НИФИ) по заказу Министерства финансов РФ

2014	2015	2016	2017	2018	2019	2020
50-53 место	39-40 место	42 место	53 место	32 место	Группа А очень высокий уровень	Группа А очень высокий уровень

Ненецкий автономный округ

Консолидированный бюджет НАО, млрд руб.

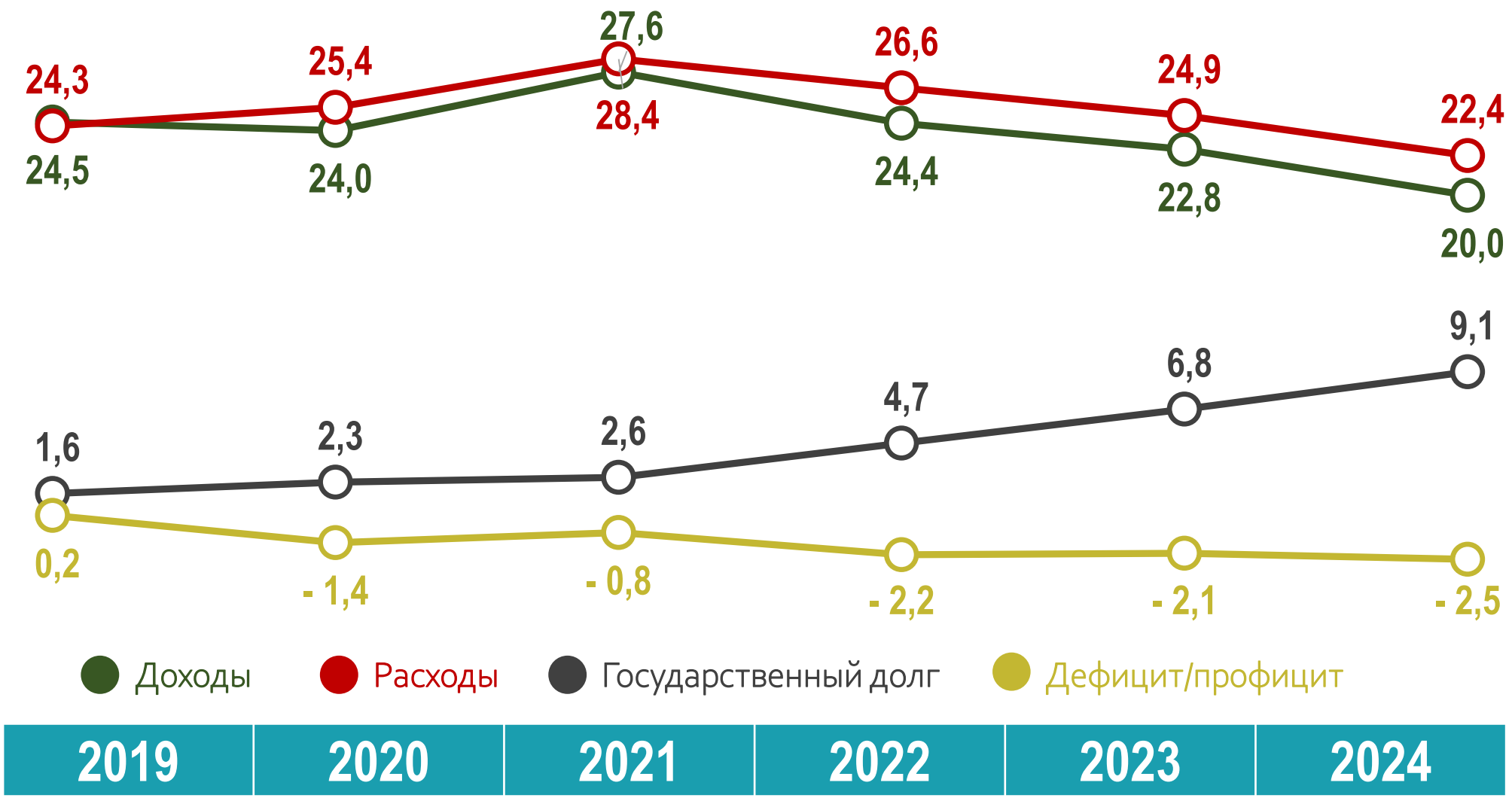

Ненецкий автономный округ

Параметры бюджета Ненецкого автономного округа

ПОКАЗАТЕЛЬ	2017	2018	2019	2020	2021	2022	2023	2024
	факт				оценка	проект		
Доходы, млн руб.	**18 494,9**	**21 658,8**	22 846,2	21 920,9	**25 571,3**	**22 393,7**	**20 813,2**	**17 987,4**
Безвозмездные поступления	1 537,6	1 801,9	3 806,0	8 182,5	8 377,0	4 674,0	3 473,2	1 076,5
Налоговые, неналоговые доходы	16 957,3	19 856,9	19 040,2	13 738,3	17 194,3	17 719,7	17 340,0	16 911,0
Расходы, млн руб.	**17 606,6**	**19 730,6**	22 679,9	23 388,6	**27 448,4**	**24 532,8**	**22 872,9**	**20 415,1**
Профицит/ Дефицит (+/-)	**888,3**	**1 928,3**	166,3	-1 467,7	**-2 532,8**	**-2 139,1**	**-2 059,7**	**-2 427,6**
Верхний предел госдолга	**3 325,0**	**2 000,0**	2 600,0	2 800,0	**2 600,0**	**4 700,0**	**6 800,0**	**9 100,0**

Источники финансирования дефицита бюджета в 2022 году

Ненецкий автономный округ

ВСЕГО **2,1** млрд руб.

346,0 млн рублей – расходы на обслуживание гос. долга

- 0,4 млрд руб.

Размещение	Погашение
0,0 млрд руб.	0,4 млрд руб.

Погашение государственных ценных бумаг

- 0,04 млрд руб.

Увеличение	Уменьшение
27,13 млрд руб.	27,09 млрд руб.

Изменение остатков средств на счетах по учёту средств бюджетов

+2,5 млрд руб.

Получение	Возврат
3,2 млрд руб.	0,7 млрд руб.

Предоставление кредитов от кредитных организаций

0,0 млрд руб.

Получение	Возврат
1,5 млрд руб.	1,5 млрд руб.

Предоставление казначейских кредитов

Ненецкий автономный округ

Структура в разрезе основных налоговых, неналоговых доходов

ПОКАЗАТЕЛЬ	2019 (факт)	2020 (факт)	2021 (оценка)	2022 (проект)	2023 (проект)	2024 (проект)
ВСЕГО НАЛОГОВЫХ И НЕНАЛОГОВЫХ ДОХОДОВ, млн рублей, из них:	**19 040,2**	**13 738,3**	**17 194,3**	**17 719,7**	**17 340,0**	**16 911,0**
Налог на прибыль организаций	3 601,0	1 741,5	3 559,7	3 719,3	3 772,9	3 895,2
Налог на доходы физич. лиц	1 439,4	1 430,6	1 359,4	1 405,2	1 520,8	1 545,1
Налог на имущество организаций	**6 011,8**	6 474,0	5 878,0	5 921,7	5 921,7	5 921,7
Доходы в виде доли прибыльной продукции СРП по проекту "Харьяга"	**7 083,1**	3 443,8	5 556,4	5 826,8	5 134,7	4 566,2
Платежи на социально-экономическое развитие НАО	**260,4**	35,2	39,5	30,6	31,6	32,8

НАО Ненецкий автономный округ

2022 СТРУКТУРА ДОХОДОВ ОКРУЖНОГО БЮДЖЕТА

22,4 млрд руб.

Налоговые доходы

11,7 млрд руб.

- Налог на прибыль организаций **3 719,3** млн руб.
- Налог на доходы физических лиц **1 405,2** млн руб.
- Налоги на имущество **5 964,8** млн руб.
- Налоги на товары (работы, услуги) 530,3 млн руб.
- Налог на совокупный доход 0,0 млн руб.
- Налоги, сборы за пользование природн. ресурсами 117,9 млн руб.
- Государственная пошлина 7,3 млн руб.

Неналоговые доходы

6,0 млрд руб.

- Доходы от использования имущества в гос. собств. 10,0 млн руб.
- Платежи при пользовании прир. Ресурсами 63,8 млн руб.
- Доходы от оказания платных услуг государства 12,9 млн руб.
- Доходы от продажи материальных и нематер. активов **5 826,8** млн руб.
- Административные платежи и сборы 15,5 млн руб.
- Штрафы, санкции, возмещение ущерба 15,3 млн руб.
- Прочие неналоговые доходы 30,6 млн руб.

Безвозмездные поступления

4,7 млрд руб.

- Безвозмездные поступления от других бюджетов 4 462,0 млн руб.
- Безвозмездные поступления от гос. (муниц.) организаций 212,0 млн руб.
- Доходы от возврата целевых субсидий прошлых лет 0,0 млн руб.
- Возврат остатков целевых субсидий, прошлых лет 0,0 млн руб.
- Прочие безвозмездные поступления 0,0 млн руб.

Ненецкий автономный округ

Доходы от доли прибыльной продукции
СРП «Харьягинское месторождение», млрд руб.



Ненецкий автономный округ

Структура расходов окружного бюджета в разрезе ГРБС, млн руб.

Наименование	2019	2020	2021	ПРОЕКТ ОКРУЖНОГО БЮДЖЕТА		
				2022	2023	2024
ВСЕГО	22 679,9	23 388,6	27 448,4	24 532,8	22 872,9	20 415,1
Собрание депутатов НАО	131,8	139,1	149,9	172,0	166,6	162,5
Счетная палата НАО	34,1	36,4	37,1	43,7	43,8	43,1
Управление имущ. и земельн. отношений	71,3	63,8	62,8	64,5	65,2	63,6
Департамент финансов и экономики	629,1	649,6	804,3	1 181,0	1 267,7	1 021,8
Управление гражданской защиты	248,9	216,0	238,7	245,0	227,8	222,3
Управление по гос. регулир. цен (тарифов)	22,5	24,5	23,3	27,0	27,1	26,5
Департамент цифрового развития и СМИ	629,4	669,1	592,8	673,0	568,0	553,7
Департамент образования, культ. и спорта	5 645,0	5 272,0	5 701,1	5 967,8	5 449,4	5 199,4
Аппарат Администрации	677,4	556,1	539,1	591,5	551,2	538,8
Управление государственного заказа	21,3	24,3	24,4	28,4	28,6	28,0
Избирательная комиссия	18,9	21,2	15,0	18,4	18,6	18,2
Департамент пр. ресурсов, экологии и АПК	972,2	861,5	967,1	988,3	843,3	835,9
Департамент строительства и ЖКХ	7 900,8	9 177,6	12 495,6	8 814,0	7 597,2	5 236,3
Департамент внутреннего контроля	X	173,3	183,0	199,3	197,3	222,6
Департамент здравоохранения	5 352,9	5 329,6	5 445,6	5 346,8	5 152,0	5 097,3
Департамент внутренней политики	178,3	174,5	168,6	172,2	169,2	165,3
Условно утвержденные расходы	x	x	x	0,0	500,0	980,0

Ненецкий автономный округ

Доля расходов государственных программ в бюджете

Доля расходов госпрограмм в общих расходах бюджета, %

Доля прочих расходов в общих расходах бюджета, %

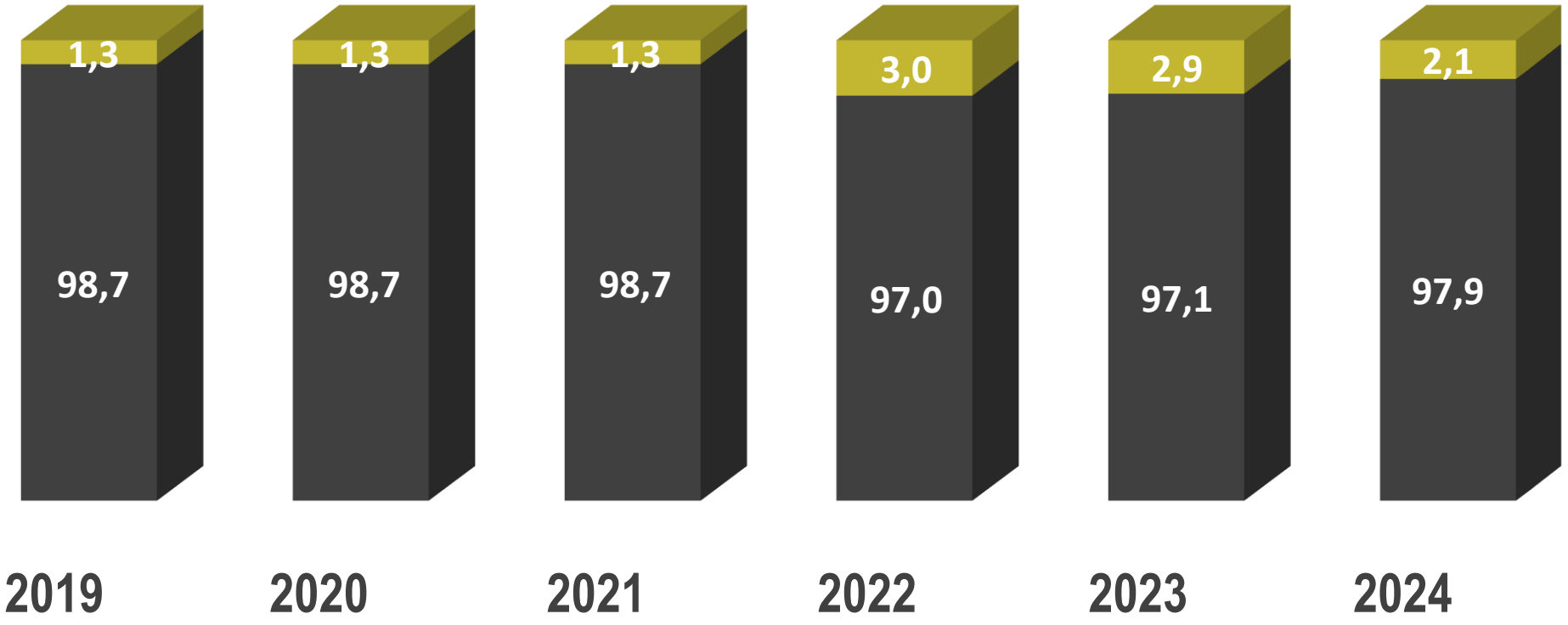

Государственные программы (1 из 2), млн руб.

Ненецкий автономный округ

РАСХОДЫ БЮДЖЕТА	Развитие образования	Развитие транспортной системы	Развитие здравоохранения	Социальная поддержка граждан	Обеспечение жильём и КУ	Модернизация жилищно-коммунального хозяйства	Развитие культуры	Старшее поколение	Управление региональными финансами	Развитие сельского хозяйства и регулирование рынков с/х	Развитие государственного управления	Информационное общество
2022	5 093,4	4 667,9	2 518,4	1 979,9	1 756,8	1 719,9	831,7	762,8	648,1	771,4	696,1	608,5
2023	4 793,9	3 118,8	2 314,6	2 329,7	1 750,8	1 887,2	764,6	743,6	794,0	617,6	655,4	546,9
2024	4 170,1	1 347,1	2 259,4	2 400,0	1 640,2	1 838,1	737,9	729,0	811,7	600,3	642,7	531,8

Ненецкий автономный округ

Государственные программы (2 из 2), млн руб.

Развитие физкультуры и спорта	Охрана окружающей среды	Обеспечение гражданской защиты	Содействие занятости населения	Молодежная политика	Реализация региональной политики	Обеспечение эпизоотического и ветеринарно-санитарного благополучия	Развитие предпринимат. инвестиц. и туризма	Формирование современной городской среды	Управление имуществом и земельн. ресурсами	Обеспечение обществ. порядка, противодействие преступности	Сохранение и развитие КМНС	Доступная среда
597,1	212,6	249,2	71,2	46,7	123,3	95,4	107,0	80,4	64,4	80,3	16,4	3,0
308,3	221,4	232,0	96,3	29,1	122,6	93,9	114,0	80,4	65,2	20,3	14,6	2,5
221,6	231,3	226,4	96,5	29,0	119,1	117,9	92,0	82,9	63,6	20,9	13,8	2,5

Ненецкий автономный округ

Структура расходов в разрезе национальных проектов, млн руб.

Проект 2022	4,57 млрд руб.
Проект 2023	3,50 млрд руб.
Проект 2024	0,7 млрд руб.

% софинансирования ИЗ ОКРУЖНОГО БЮДЖЕТА

	Дороги	Жилье	Образование	Демография	Здраво-охранение	Экология	Культура	МСП	Цифровая экономика	Экспорт
Проект 2022	3 020,0	338,6	466,7	467,6	157,2	21,0	45,0	50,0	2,0	0,0
Проект 2023	1 814,9	555,9	423,2	456,8	146,7	30,7	11,9	59,8	0,4	0,0
Проект 2024	0,0	13,1	14,4	422,2	146,9	29,4	0,0	43,2	0,0	29,9

Ненецкий автономный округ

Структура расходов в разрезе национальных проектов, млн руб.

	2022	2023	2024
Дороги	**Всего – 3 020** (ФБ – 2 880,0 / ОБ– 140,0)	**Всего – 1 814,9** (ФБ – 1 658,9/ ОБ –156,0)	**Всего – 0,0** (ФБ – 0 / ОБ – 0)
Жилье и город. среда	**Всего – 338,6** (ФБ – 304,7/ ОБ -33,9)	**Всего – 555,9** (ФБ – 500,3/ ОБ -55,6)	**Всего – 13,1** (ФБ – 11,8/ ОБ – 1,3)
Образование	**Всего – 466,7** (ФБ –320,4/ ОБ – 146,3)	**Всего – 423,2** (ФБ –71,0/ ОБ – 352,2)	**Всего – 14,4** (ФБ – 13,0 / ОБ – 1,4)
Демография	**Всего – 467,6** (ФБ – 320,7/ ОБ – 146,9)	**Всего – 456,8** (ФБ –410,9 / ОБ – 45,9)	**Всего – 422,2** (ФБ – 377,4 / ОБ – 44,8)
Здравоохранение	**Всего – 157,2** (ФБ – 106,5 / ОБ –50,7)	**Всего – 146,7** (ФБ – 97,0 / ОБ –49,7)	**Всего – 146,9** (ФБ – 97,2 / ОБ – 49,7)
Экология	**Всего – 21** (ФБ – 0,0/ ОБ – 21)	**Всего 30,7** (ФБ – 0,0 / ОБ – 30,7)	**Всего – 29,4** (ФБ – 0,0 / ОБ – 29,4)
Культура	**Всего – 45** (ФБ – 30,1 / ОБ – 14,9)	**Всего – 11,9** (ФБ – 8,0 / ОБ – 3,9)	**Всего – 0,0** (ФБ – 0,0 / ОБ – 0,0)
Предпринимательство	**Всего – 50,0** (ФБ – 45,0 / ОБ –5,0)	**Всего – 59,8** (ФБ – 53,8 / ОБ – 6,0)	**Всего – 43,2** (ФБ – 38,9 / ОБ – 4,3)
Цифровая экономика	**Всего – 2,0** (ФБ – 1,8 / ОБ – 0,2)	**Всего – 0,4** (ФБ – 0,36/ ОБ – 0,04)	**Всего – 29,9** (ФБ – 26,9/ ОБ – 3,0)
Экспорт	**Всего – 0,0** (ФБ – 0 / ОБ – 0)	**Всего – 0,0** (ФБ – 0,0 / ОБ – 0,0)	**Всего – 29,9** (ФБ – 26,9/ ОБ – 3,0)

Ненецкий автономный округ

Структура расходов окружного бюджета по разделам, млн руб.

Проект 2022

24,53 млрд. руб.

50% Социальная сфера

50% Другие секторы экономики

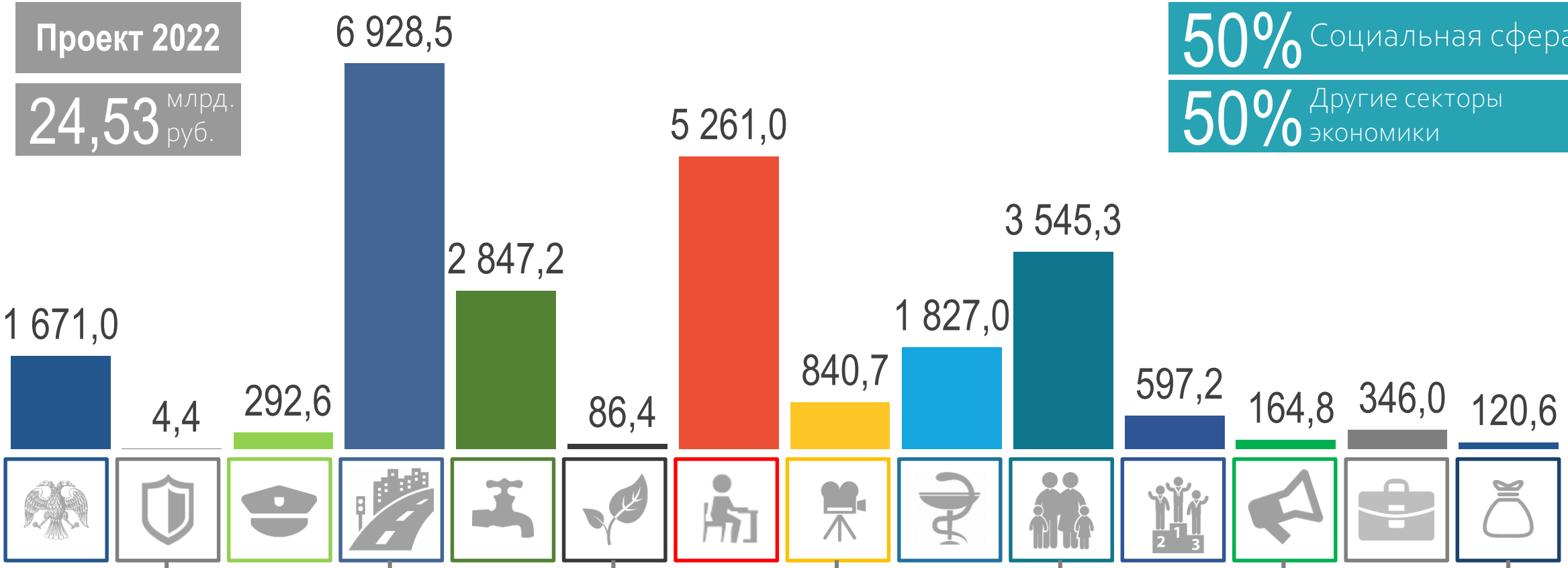

Общегосударственн. вопросы	Нац. безопасность и правоохр. деят-ть	Жилищно-коммун. хозяйство	Образование	Здравоохранение	Физическая культура и спорт	Обслуживание гос. долга
Доля **6,8%**	Доля **1,2%**	Доля **11,6%**	Доля **21,4%**	Доля **7,5%**	Доля **2,4%**	Доля **1,4%**

Национальная оборона	Национальная экономика	Охрана окружающей среды	Культура, кинематография	Социальная политика	Средства массовой информации	Межбюджетные трансферты
Доля **0,02%**	Доля **28,2%**	Доля **0,4%**	Доля **3,4%**	Доля **14,5%**	Доля **0,7%**	Доля **0,5%**

Национальная экономика

Показатель, млн. руб.	2019	2020	2021	2022	% изм	2023	2024
НАЦИОНАЛЬНАЯ ЭКОНОМИКА	**5 975,0**	**7 973,8**	**10 108,8**	**6 928,5**	**-31,5**	**5 096,6**	**3 496,9**
Общеэкономические вопросы	233,2	251,6	262,1	286,4	+9,3	311,0	312,6
Сельское хозяйство и рыболовство	706,3	611,1	664,8	681,0	+2,4	587,8	594,4
Водное хозяйство	17,8	6,5	17,3	14,0	-19,1	7,6	7,7
Лесное хозяйство	17,5	18,0	20,9	21,3	+1,9	27,3	36,5
Транспорт	418,2	663,1	590,8	603,3	+2,1	738,2	760,2
Дорожное хозяйство (дорожные фонды)	3 522,6	5 175,2	7 507,6	4 091,7	-45,5	2 387,8	594,2
Связь и информатика	448,6	439,6	402,6	439,2	+9,1	378,2	364,4
Научн. исследования	x	108,5	58,4	51,3	-12,2	0,0	0,0
Др. вопросы в обл. нац. экономики	620,9	**707,2**	**584,3**	**740,3**	**+26,7**	**658,7**	**826,9**

Образование, культура, физкультура и спорт

Показатель, млн. руб.	2019	2020	2021	2022	% изм	2023	2024
ОБРАЗОВАНИЕ	**5 316,2**	**4 659,2**	**4 997,0**	**5 261,0**	**+5,3**	**4 942,4**	**4 318,4**
Дошкольное образование	1 385,4	1 245,3	1 451,5	1 304,4	-10,1	1 192,2	1 148,7
Общее образование	2 922,3	2 476,2	2 579,7	2 670,0	+3,5	2 792,2	2 217,0
Дополнительное образование детей	256,7	327,6	272,3	323,1	+18,7	271,8	269,3
Среднее проф. образование	353,3	328,6	344,5	352,4	+2,3	321,2	319,2
Профподготовка	4,37	7,8	7,5	9,8	+30,7	8,3	8,2
Молодежная политика	166,5	90,0	148,6	168,8	+13,6	151,2	151,1
Др. вопросы в области образования	227,6	183,7	192,9	432,5	+124,2	205,5	204,9
КУЛЬТУРА, КИНЕМАТОГРАФИЯ	**892,8**	**786,5**	**842,5**	**840,7**	**-0,2**	**771,1**	**744,4**
ФИЗИЧЕСКАЯ КУЛЬТУРА И СПОРТ	**270,2**	**225,0**	**266,7**	**597,2**	**+124,0**	**308,4**	**221,7**

Показатель, млн. руб.	2019	2020	2021	2022	% изм	2023	2024
СОЦИАЛЬНАЯ ПОЛИТИКА	**3 349,2**	**3 533,1**	**3 684,8**	**3 545,3**	**-3,8%**	**3 882,1**	**3 964,8**
Пенсионное обеспечение	215,7	201,3	216,8	218,4	+0,7%	218,4	218,4
Соц. обслуживание населения	453,8	421,3	460,5	422,0	-8,4%	424,8	426,5
Соц. обеспечение населения, в т.ч.	1 927,2	1 911,9	1 890,9	1 795,5	-5,0%	1 789,4	1 782,1
Качество жизни старшего поколения	761,0	728,8	728,0	750,9	+3,1	731,7	717,1
Охрана семьи и детства	733,5	989,0	1 083,1	1 067,2	-1,5	1 064,5	1 105,2
Др. вопросы в области соц. политики	19,0	9,6	33,5	42,2	+26,0	385,0	432,6

Показатель, млн. руб.	2019	2020	2021	2022	% изм	2023	2024
ЗДРАВООХРАНЕНИЕ	**1 909,8**	**1 919,8**	**1 731,0**	**1 827,0**	**+5,5**	**1 607,7**	**1 535,9**
Стационарная мед. помощь	435,7	431,7	414,0	413,0	-0,2	417,0	419,3
Амбулаторная помощь, в т.ч.	502,0	580,4	519,6	569,5	+9,6	580,0	504,4
Профилактика заболеваний	483,4	630,3	421,0	558,3	+32,6	569,2	493,1
Скорая медицинская помощь	268,3	337,9	301,0	343,2	+14,0	342,9	343,4
Заготовка, хранение донорской крови	17,6	14,3	14,4	14,6	+1,3	14,7	14,6
Др. вопросы в области здравоохранен, в т.ч.	682,0	555,5	482,0	486,7	+0,9	253,1	254,2
Межбюджетные трансферты ТФОМС	20,7	13,1	42,7	42,7	+0,0	0,0	0,0

Ненецкий автономный округ

Жилищно-коммунальное хозяйство

Показатель, млн. руб.	2019	2020	2021	2022	% изм	2023	2024
ЖИЛИЩНО-КОММ. ХОЗЯЙСТВО	**2 938,9**	**2 352,7**	**2 376,2**	**2 847,1**	**+19,8**	**3 097,8**	**2 739,3**
Жилищное хозяйство	1 001,9	599,4	514,3	1 198,3	+133,0	1 152,9	841,8
Коммунальное хозяйство, в т.ч.	1 434,8	1 654,5	1 653,7	1 540,3	-6,8	1 864,5	1 814,6
Субсидии на электроэнергию	497,2	624,8	682,8	608,1	-10,9	774,3	800,1
Субсидии на тепловую энергию	339,2	331,9	309,8	317,0	+2,3	467,4	462,7
Субсидии на горяч/хол. воду	141,7	149,0	117,0	111,2	-5,0	154,1	163,4
Субсидии на твердое топливо	146,6	133,6	141,6	159,4	+12,6	206,1	216,1
Субсидии ТКО	**X**	60,0	171,8	123,8	-27,9	162,3	168,9
Благоустройство	**84,6**	**67,9**	**72,4**	**81,6**	**+12,7**	**80,4**	**82,9**
Др. вопросы в ЖКХ	**417,6**	**30,9**	**135,8**	**26,9**	**-80,2**	**0,0**	**0,0**

Ненецкий автономный округ

Бюджетные инвестиции, млн руб.

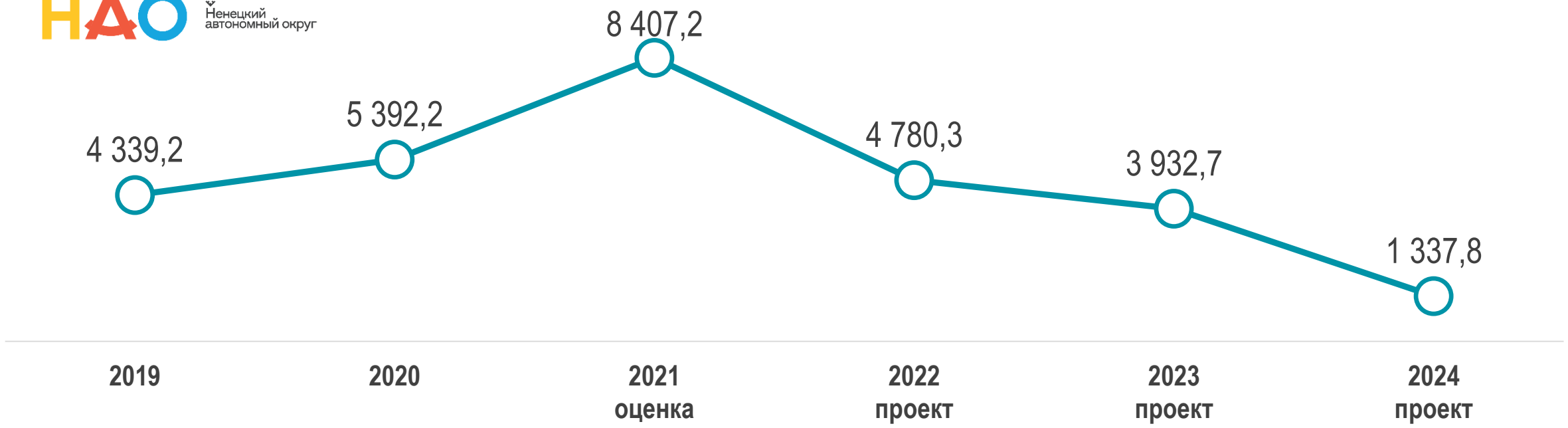

Бюджетные ассигнования на осуществление бюджетных инвестиций

2022 год 4,8 млрд

15 инвестпроектов

2 780,0 млн руб.
Строительство автодороги Нарьян-Мар - Усинск

1 129,9 млн руб.
Приобретение (строительство) жилых помещений

352,3 млн руб.
ФОК п. Искателей

185,2 млн руб.
Школа-сад п. Нельмин-Нос

131,1 млн руб.
Реконструкция автодорог Н-Мар и п. Искателей

98,5 млн руб.
Ясли-сад №2 в г.Нарьян-Мар

Дотации, субсидии и субвенции муниципальным образованиям Ненецкого автономного округа, млн рублей

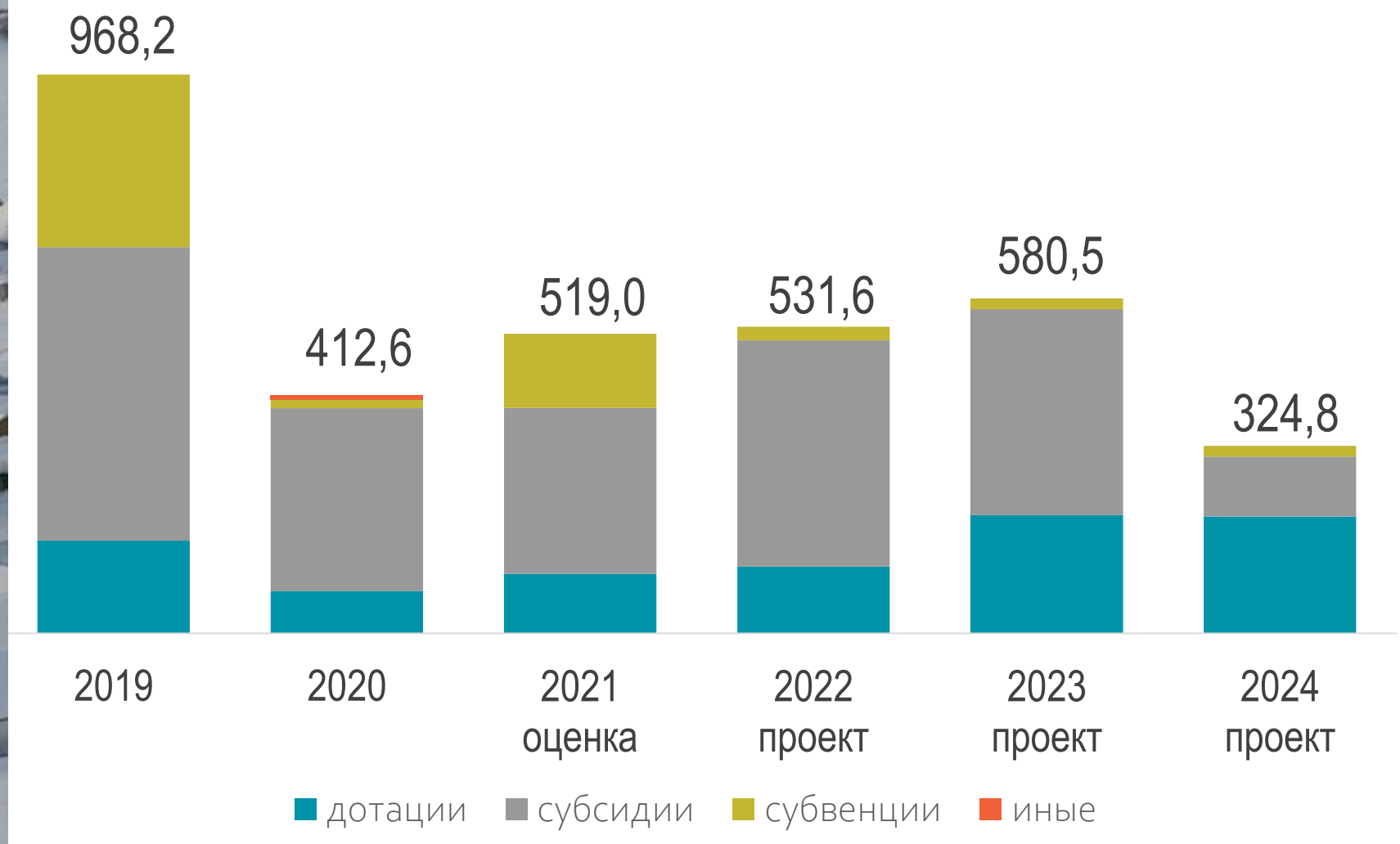

Дотации, субсидии и субвенции МО на 2022 год, млн руб.

МО ГО ГОРОД НАРЬЯН-МАР
234,0
МЛН РУБ.

МО ГП РАБ. П. ИСКАТЕЛЕЙ
169,1
МЛН РУБ.

ЗАПОЛЯРНЫЙ РАЙОН
61,4
МЛН РУБ.

МО ПРИМОРСКО-КУЙСКИЙ
9,8
МЛН РУБ.

МО КАНИНСКИЙ СЕЛЬСОВЕТ
9,4
МЛН РУБ.

СП ПЕШСКИЙ СЕЛЬСОВЕТ ЗР НАО
5,0
МЛН РУБ.

МО ВЕЛИКО-ВИСОЧНЫЙ
4,5
МЛН РУБ.

СП МАЛОЗЕ-МЕЛЬСКИЙ СЕЛЬСОВЕТ ЗР НАО
3,5
МЛН РУБ.

МО ОМСКИЙ СЕЛЬСОВЕТ
3,3
МЛН РУБ.

МО ТИМАНС-КИЙ СЕЛЬСОВЕТ
3,2
МЛН РУБ.

МО ХОРЕЙ-ВЕРСКИЙ
2,7
МЛН РУБ.

СП ТЕЛЬВИ-СОЧНЫЙ СЕЛЬСОВЕТ ЗР НАО
2,7
МЛН РУБ.

СП ЮШАРСКИЙ СЕЛЬСОВЕТ ЗР НАО
2,6
МЛН РУБ.

СП ПУСТОЗЕРС-КИЙ СЕЛЬСОВЕТ ЗР НАО
2,2
МЛН РУБ.

СП КАРСКИЙ СЕЛЬСОВЕТ ЗР НАО
2,6
МЛН РУБ.

МО ПОСЁЛОК АМДЕРМА
2,2
МЛН РУБ.

МО ХОСЕДА-ХАРДСКИЙ
2,1
МЛН РУБ.

МО КОЛГУЕВСКИЙ СЕЛЬСОВЕТ
2,0
МЛН РУБ.

МО КОТКИНСКИЙ СЕЛЬСОВЕТ
1,8
МЛН РУБ.

СП ШОИНСКИЙ СЕЛЬСОВЕТ ЗР НАО
1,3
МЛН РУБ.

МО АНДЕГСКИЙ СЕЛЬСОВЕТ
1,0
МЛН РУБ.

Ненецкий автономный округ

Благодарим за внимание