



БЮДЖЕТ ДЛЯ ГРАЖДАН

ПУБЛИЧНЫЕ СЛУШАНИЯ

Проект закона
Ненецкого автономного округа
«Об исполнении окружного
бюджета за 2022 год»

Основные показатели развития Ненецкого АО

ПОКАЗАТЕЛЬ	2020	2021	2022 факт	2023* прогноз	2024* прогноз	2025* прогноз
 Численность тысяч человек (среднегодовая)	44,3	44,5	41,4**	44,7	44,8	44,9
 Валовой регион. продукт, млрд. руб.	230,7	406,8	516,7	477,3	496,1	505,6
 Индекс потребит. цен, % к пред. году (среднегодовая)	103,3	103,6	112,8	105,2	104,9	104,0
 Цена на нефть Urals/Brent, долл./барр	41,4	69,1	98,7***	80,7	75,7	71,9
 Курс доллара, руб./долл	71,9	73,6	67,5	76,5	76,8	77,6
 Ввод в действие жилых домов тыс. м ²	22,1	17,8	35,7	20,0	24,0	24,0

*В соответствии с прогнозом социально-экономического развития НАО (Распоряжение Администрации НАО от 14.10.2021 №87-р)

** По данным переписи населения в 2020 году *** С 2022 года Нефть Brent

Организационная структура

на 01 января 2023 года

17 органов
власти



16 главных
распорядителей
средств окружного
бюджета

4 государственных
унитарных
предприятий

89 бюджетных
учреждения

16 казенных
учреждений

Основные характеристики окружного бюджета

Показатель, млн. рублей	Факт 2020	Факт 2021	Первонач. 2022	Уточн. План 2022	Исполнено 2022	% исп.
Доходы	21 920,9	29 003,7	20 589,5	32 013,8	33 312,5	104,1%
 Безвозмездные поступления	8 182,5	8 415,0	2 869,8	8 075,3	7 759,4	96,1%
в т.ч. из федерального бюджета	7 892,5	8 002,6	2 657,7	7 597,9	7 338,9	96,6%
Налоговые, неналоговые доходы	13 738,4	20 588,6	17 719,7	23 938,5	25 553,1	106,7%
Расходы	23 388,6	26 670,6	22 629,4	30 378,6	28 585,9	94,1%
 Профицит/Дефицит (+/-)	-1 467,7	2 333,3	- 2 040,0	1 635,2	4 726,6	х
% дефицита	10,68	х	-11,5%	6,8%	18,5	х
Источники финансирования дефицита бюджета	1 467,7	- 2 333,1	2 040,0	-1 635,2	-4 726,6	х
Изменение остатков на счетах по учету средств бюджета	226,4	- 979,5	- 60,0	-1 635,2	- 5 645,5	х
Возврат бюджетного кредита	1,5	х	0,0	0,0	х	х
Бюджетные кредиты, предоставленные другим бюджетам из федерального бюджета	1 100,0	-1 100,0	0,0	465,0	465,0	х
Бюджетные кредиты, предоставленные другим бюджетам из бюджета субъекта	0,0	0,0	0,0	-65,0	-65,0	
Изменение по кредитам кредитных организаций	0,0	0,0	2 500,0	0,0	0,0	х
Государственные ценные бумаги	- 400,0	- 400,0	- 400,0	- 400,0	- 400,0	х
Операции по управлению остатками средств на единых счетах бюджетов	539,8	146,4	0,0	0,0	918,9	х

Доходы и расходы бюджета на одного жителя



Бюджетные доходы на душу населения, тыс. рублей/чел.

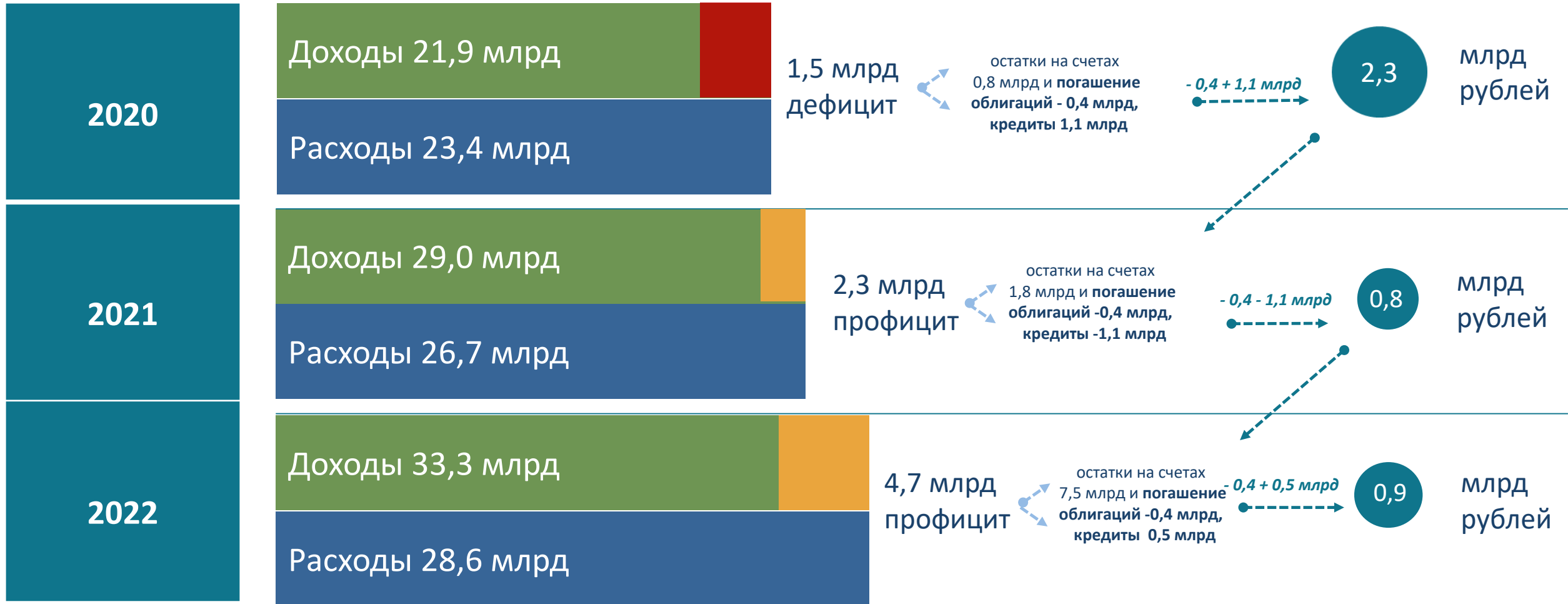


Бюджетные расходы на душу населения, тыс. рублей/чел.



Государственный долг Ненецкого автономного округа

Источники финансирования дефицита



Государственный долг на 01 января 2023 года



ВСЕГО

0,9
млрд
рублей

2022

Привлечено кредитов – **465,0** млн

Погашено кредитов – **1,0** млн

Погашение ценных бумаг – **400,0** млн



54,7 млн руб. – расходы
на обслуживание госдолга,
в т.ч. выплата купонного
дохода 54,4 млн рублей



Государств. ценные бумаги



Бюджетные кредиты



0,5

млрд руб.

0,1%

получено
24.06.22

0,4

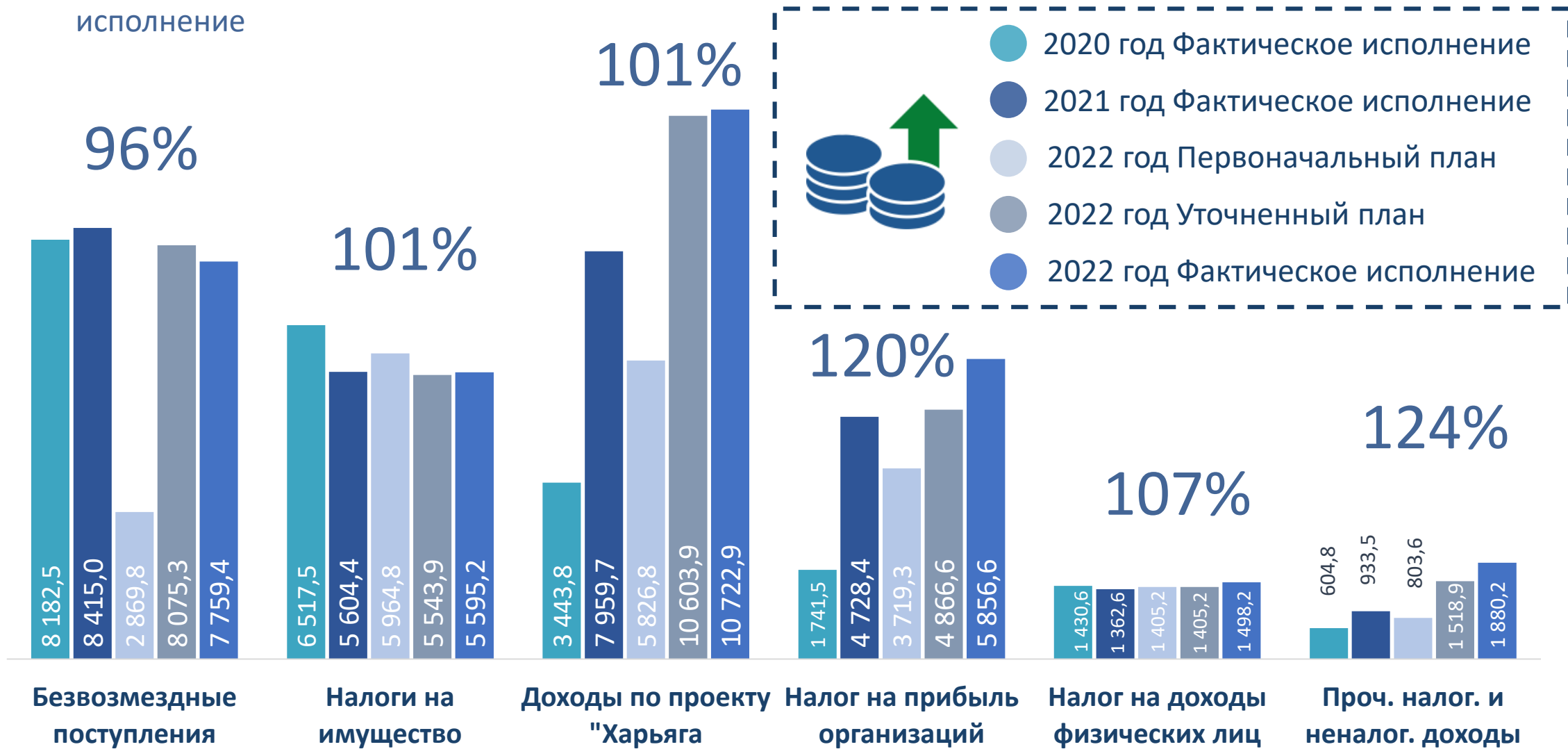
млрд руб.

7,8%

погашено
04.05.22
02.11.22

Динамика доходов окружного бюджета, млн руб.

исполнение



Доля в доходах	23%	16%	32%	18%	5%	6%
----------------	-----	-----	-----	-----	----	----

Налоговые доходы 109,6%

13,59 млрд руб.



Налог на прибыль организаций
5 856,5 млн руб. 120,3%



Налоги на доходы физических лиц
1 498,2 млн руб. 106,6%



Налог на имущество
5 595,2 млн руб. 100,9%



Налог на товары (работы, услуги)
485,3 млн руб. 113,0%



Налог на совокупный доход
0,0 млн руб.



Налог, сборы и регулярные платежи за природные ресурсы
149,5 млн руб. 98,3%



Госпошлина и перерасчеты по налогам
5,2 млн руб. 77,5%

Неналоговые доходы 103,7%

11,96 млрд руб.



Доходы от использования имущества в гос. Собственности
936,6 млн руб. 129,6%



Платежи при пользовании природными ресурсами
64,2 млн руб. 88,1%



Доходы от оказания платных услуг (работ) и компенсации затрат государства
121,7 млн руб. 410,7%



Доходы от продажи материальных и нематериальных активов
10 723,0 млн руб. 101,1%



Административные платежи и сборы
15,2 млн руб. 116,4%



Штрафы, санкции, возмещение ущерба
43,0 млн руб. 105,2%



Прочие неналоговые доходы
59,6 млн руб. 116,8%

Безвозмездные поступления 96,1%

7,75 млрд руб.



Безвозмездные поступления от государственных (муниципальных) организаций
287,7 млн руб. 82%



Дотации бюджетам бюджетной системы РФ
319,7 млн руб. 100%



Субсидии бюджетам бюджетной системы Российской Федерации
1 699,4 млн руб. 87%



Субвенции бюджетам бюджетной системы Российской Федерации
279,7 млн руб. 98,9%



Иные межбюджетные трансферты
5 040,0 млн руб. 100%

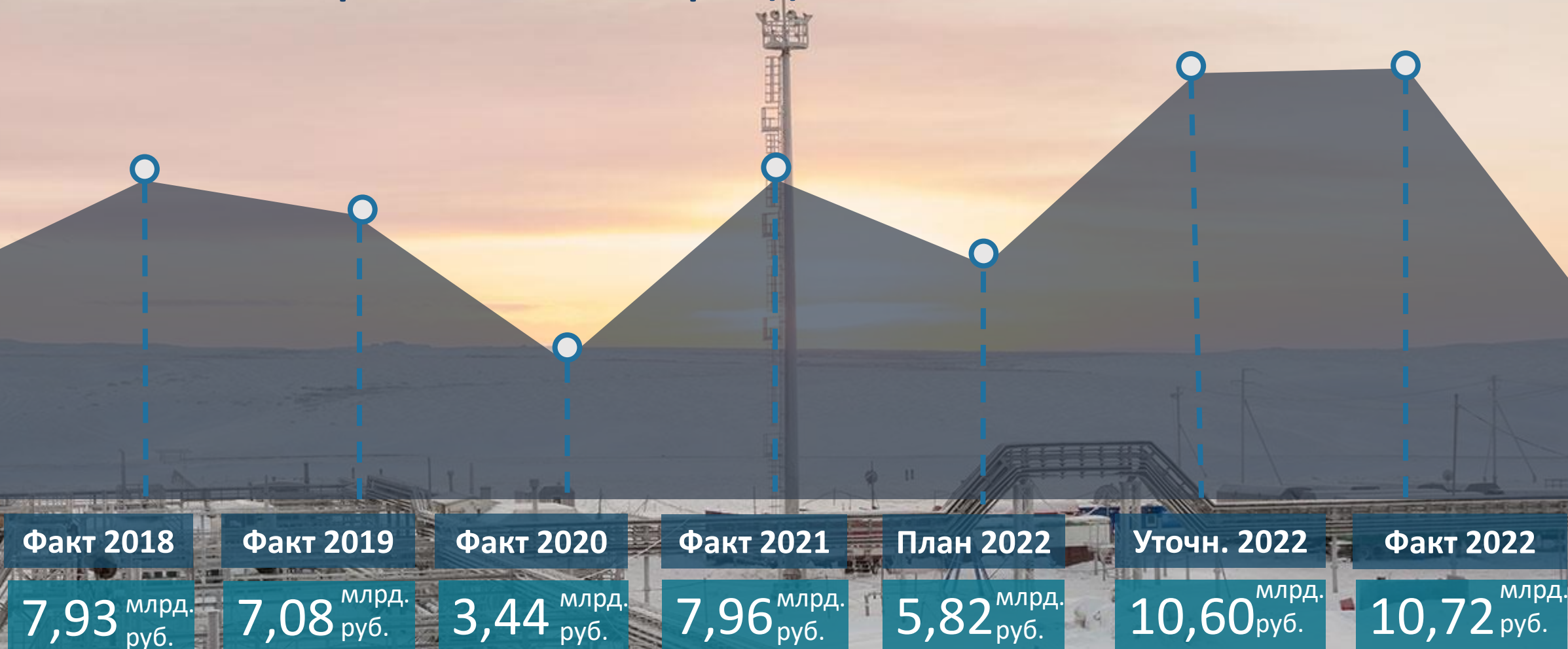


Безвозмезд. и пр. поступления
5,2 млн руб. 2481%



Доходы от возврата и возврат остатков межбюдж. трансфертов прошлых лет
120,8 млн руб. 101,0%

«Харьягинское месторождение»



Доходы в виде доли прибыльной продукции СРП «Харьягинское месторождение»

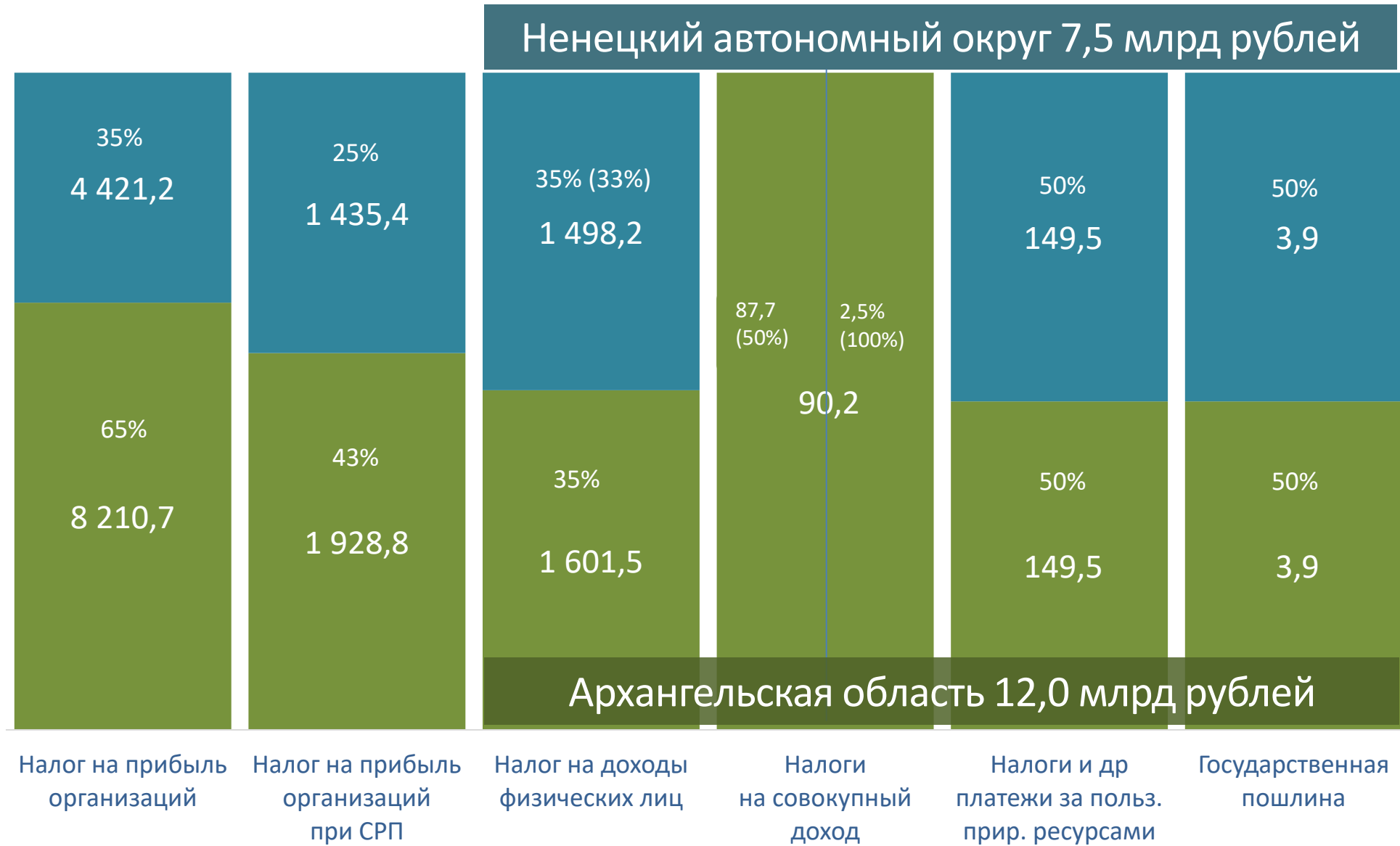
Работа с федеральными ведомствами



Дотации, субсидии, субвенции и иные межбюджетные трансферты от РФ



Распределение налоговых доходов, млн руб.



Налог на прибыль организаций

Налог на прибыль организаций при СРП

Налог на доходы физических лиц

Налоги на совокупный доход

Налоги и др. платежи за польз. прир. ресурсами

Государственная пошлина

Налоговые доходы, собираемые на территории Ненецкого автономного округа и распределяемые в соответствии с Договором с Архангельской областью

Доходы от отчислений части прибыли ГУП

Наименование государственного унитарного предприятия	Чистая прибыль (убыток)	Объем прибыли, подлежащий перечислению в бюджет (25%)	Исполнено в 2022 году
 ГУП НАО «Ненецкая компания электросвязи»	8 167,0	2 041,8	2 041,8
 ГУП НАО «Нарьян-Марская электростанция»	93,0	23,5	23,5
 ГУП НАО «Ненецкая коммунальная компания»	-12 024,0	0,0	0,0
 ГУП НАО «Нарьян-Мардорремстрой»	0,0	0,0	0,0
ИТОГО, ТЫС. РУБЛЕЙ		2 065,3	2 065,3



Доходы от платных услуг казенных учреждений

Наименование казенного учреждения	Утверждено на 2022 год	Исполнено в 2022 году	% исполн.
 КУ НАО « Центр природы и охраны окружающей среды»	3,5	4,6	131,4%
 КУ НАО «Ненецкий информационно-аналитический центр»	219,8	246,4	112,1%
 КУ НАО «Многофункциональный центр предоставления государственных и муниципальных услуг»	150,0	164,3	109,5%
 КУ НАО «Станция по борьбе с болезнями животных»	7 000,0	7 457,4	106,5%
 КУ НАО «Поисково-спасательная служба»	1 834,6	1 240,6	67,6%
ИТОГО, ТЫС. РУБЛЕЙ	9207,9	9113,3	99%

Динамика расходов бюджета, млн руб.

исполнение
94%

97%

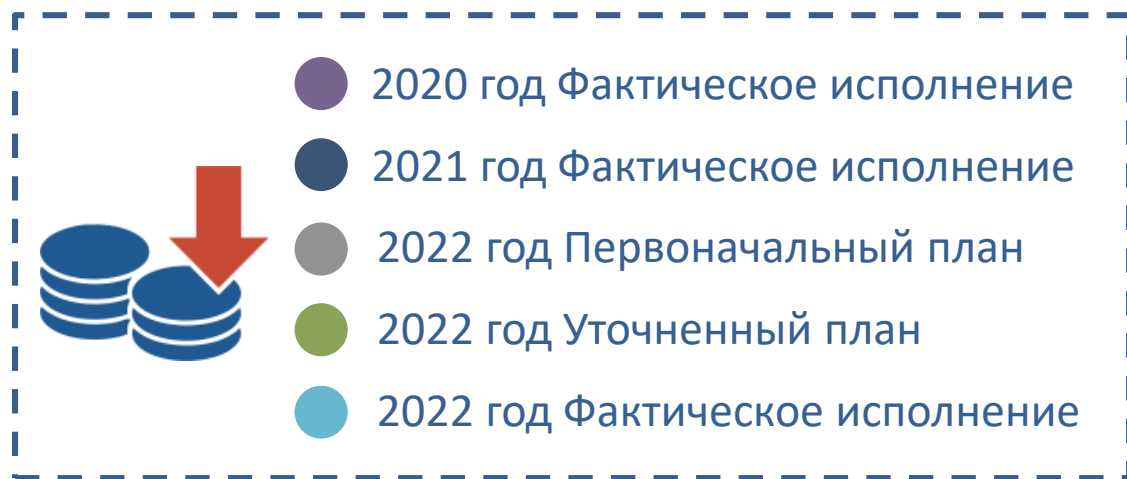
98%

86%

100%

75%

98%



Структура расходов окружного бюджета за 2022 год, млн руб.

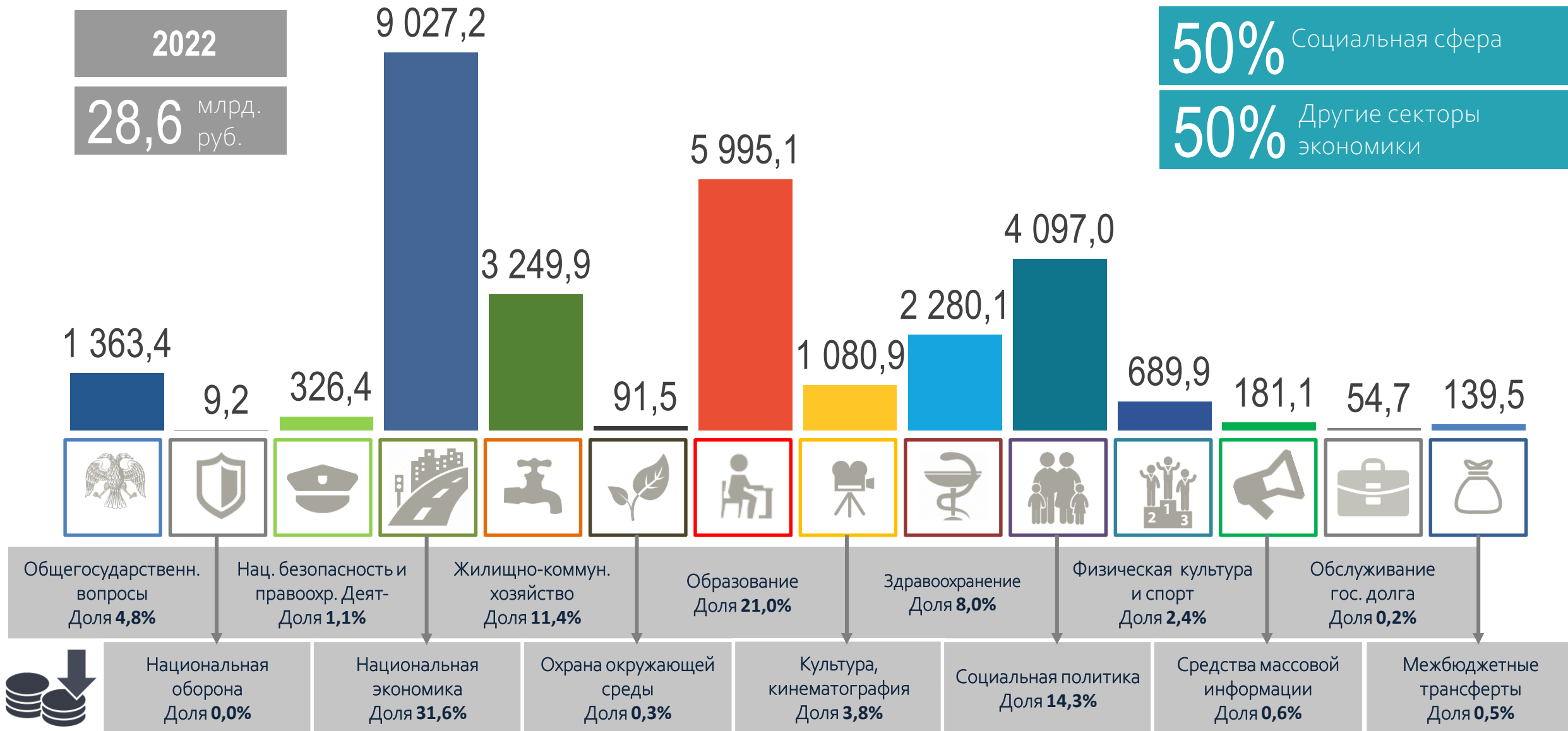


2022

28,6 млрд. руб.

50% Социальная сфера

50% Другие секторы экономики



Национальная экономика

Показатель, млн. руб.	2020	2021	2022 план	2022 уточн. план	2022 факт	% исполн.	Доля
НАЦИОНАЛЬНАЯ ЭКОНОМИКА	7 973,8	9 932,6	5 050,0	9 298,2	9 027,2	97,1%	100%
Общеэкономичес. вопросы	251,6	259,3	286,4	316,5	313,3	99,0%	3,5%
Сельское хозяйство и рыболовство	611,1	706,4	797,8	945,4	938,8	99,3%	10,4%
Водное и лесное хозяйство	17,5	21,2	34,4	37,1	24,8	66,8%	0,3%
Транспорт	663,1	718,6	609,6	860,4	839,1	97,5%	9,3%
Дорожн. хозяйство (дорожные фонды)	5 175,2	7 172,1	2 074,8	5 803,3	5 591,2	96,3%	61,9%
Связь и информатика	439,6	399,3	435,6	532,7	528,8	99,3%	5,9%
Науч. исследования	108,8	58,6	51,3	57,5	55,9	97,3%	0,6%
Др. вопросы в обл. национ. экономики	707,2	597,1	760,1	745,3	735,3	98,7%	8,1%

Показатель, млн. руб.	2020	2021	2022 план	2022 уточн. план	2022 факт	% исполн.	Доля
ОБРАЗОВАНИЕ	4 659,2	5 546,6	5 294,7	6 411,6	5 995,1	93,5%	100%
Дошкольное образование	1 245,3	1 572,0	1 216,3	1 434,4	1 431,2	99,8%	23,9%
Общее образование	2 476,2	3 028,4	2 754,8	3 536,8	3 137,1	88,7%	52,3%
Среднее проф. образование	328,6	343,0	370,2	403,0	400,5	99,4%	6,7%
Дополнительное образование	327,6	276,5	324,8	620,5	618,1	99,6%	10,3%
Молодежная политика	90,0	133,0	185,2	173,2	168,8	97,4%	2,8%
Профподг. и др. вопр.	191,5	193,7	443,4	243,7	239,4	98,3%	4,0%
КУЛЬТУРА, КИНЕМАТОГРАФИЯ	786,5	876,1	871,1	1 081,3	1 080,9	100%	100%
ФИЗИЧЕСКАЯ КУЛЬТУРА И СПОРТ	225,0	261,0	603,2	691,2	689,9	99,8%	100%



Показатель, млн. руб.	2020	2021	2022 план	2022 уточн. план	2022 факт	% исполн.	Доля
ЗДРАВООХРАНЕНИЕ	1 919,8	2 047,3	1 843,3	2 286,2	2 280,1	99,8%	100%
Стационарная мед. помощь	431,7	447,4	427,2	404,3	404,3	100,0%	17,7%
Амбулаторная помощь	580,4	565,5	572,4	573,9	573,9	100,0%	25,2%
Скорая мед. помощь	337,9	349,2	343,6	312,2	312,2	100,0%	13,7%
Работа с донорской кровью	14,3	14,4	14,7	14,7	14,7	100,0%	0,6%
Др. вопросы в обл. здравоохранения	555,5	670,8	485,3	981,1	975,0	99,4%	42,8 %
<i>в т.ч. межбюджетн. трансферты ТФОМС</i>	<i>13,1</i>	<i>47,7</i>	<i>37,9</i>	<i>37,9</i>	<i>37,9</i>	<i>100,0%</i>	<i>1,7%</i>

Показатель, млн. руб.	2020	2021	2022 план	2022 уточн. план	2022 факт	% исполн.	Доля
СОЦИАЛЬНАЯ ПОЛИТИКА	3 533,1	3 748,0	3 871,7	4 185,2	4 097,0	97,9%	100%
Пенсионное обеспечение	201,3	215,9	219,4	238,9	238,6	99,9%	5,8%
Соц. обслуживание населения	421,3	431,0	425,1	422,9	422,3	99,9%	10,3%
Соц. обеспечение населения, в т.ч.	1 911,9	1897,3	1 930,0	2 062,9	2 019,2	97,9%	49,3%
<i>Качество жизни старшего поколения</i>	<i>728,8</i>	<i>724,4</i>	<i>750,9</i>	<i>754,2</i>	<i>747,1</i>	<i>99,1%</i>	<i>18,2%</i>
Охрана семьи и детства	989,0	1 184,8	1 254,6	1 431,2	1 388,1	97,0%	33,9%
Др. вопросы в обл. соц. политики	9,6	19,0	42,6	29,3	28,8	98,2%	0,7%

Показатель, млн. руб.	2020	2021	2022 план	2022 уточн. план	2022 факт	% исполн.	Доля
ЖИЛИЩНО-КОММ. ХОЗЯЙСТВО	2 352,7	2 437,5	2 607,9	3 771,2	3 249,9	86,2%	100%
Жилищное хозяйство	599,4	378,1	879,2	1 429,3	1 057,8	74,0%	32,5%
Коммунальное хозяйство, в т.ч. самые крупные	1 654,5	1 695,2	1 615,7	2 172,7	2 028,4	93,4%	62,4%
Субсидии на эл/эн	624,8	693,3	608,1	676,1	673,4	99,6%	20,7%
Субсидии на тепло	331,9	336,1	317,0	357,6	344,1	92,8%	10,6%
Субсидии на горяч/хол. воду	149,0	128,4	111,2	141,8	135,2	95,3%	4,2%
Субсидии на твердое топливо	133,6	170,5	159,4	321,1	321,1	100%	9,9%
Благоустройство	67,9	72,4	81,6	73,5	73,2	99,6%	2,3%
Др. вопросы в ЖКХ	30,9	291,8	31,4	95,7	90,5	94,5%	2,8%

Динамика расходов в разрезе ГРБС (1 из 2)

Показатель, млн. руб.	2020	2021	2022 план	2022 уточн. план	2022 факт	% исполн.	Доля
Счетная палата НАО	36,4	36,8	43,7	44,4	44,3	99,8%	0,2%
Управление имущественн. и земельных отношений	63,8	62,5	64,7	181,7	179,7	98,9%	0,6%
Департамент финансов и экономики	649,6	495,1	926,8	936,3	507,0	54,1%	1,8%
Управление гражданской защиты	216,0	236,5	248,3	277,7	267,6	96,4%	0,9%
Управление по государств. регулированию цен	24,5	23,1	26,9	28,1	28,0	99,6%	0,1%
Собрание депутатов НАО	139,1	143,6	175,2	175,3	167,1	95,3%	0,6%
Департамент цифры	669,1	589,9	568,4	682,9	678,0	99,3%	2,4%
Департамент образования, культуры и спорта	5 272,1	5 829,8	6 095,2	6 872,2	6 853,0	99,7%	24,0%
Аппарат Администрации	556,1	537,0	588,8	640,0	637,9	99,7%	2,2%

Динамика расходов в разрезе ГРБС (2 из 2)

Показатель, млн. руб.	2020	2021	2022 план	2022 уточн. план	2022 факт	% исполн.	Доля
Управление государственного заказа	24,3	24,3	31,1	32,7	32,4	99,1%	0,1%
Избирательная комиссия Ненецкого АО	21,2	15,6	18,4	18,7	18,1	96,8%	0,1%
Департамент природных ресурсов, экологии и АПК	861,5	962,5	1 094,9	1 303,5	1 256,3	96,4%	4,4%
Департамент строительства ЖКХ, энергет. и транспорта	9 177,6	11 491,8	6 511,2	12 065,0	10 899,4	90,3%	38,1%
Департамент внутреннего контроля и надзора	173,3	182,1	199,3	207,9	205,9	99,0%	0,7%
Департамент здравоохран., труда и соцзащиты	5 329,6	5 871,6	5 687,8	6 502,1	6 411,0	98,6%	22,4%
Департамент внутренней политики	174,5	168,3	348,6	410,1	400,2	97,6%	1,4%

Расходы на содержание государственных учреждений

Показатель, млн. руб.	Кол-во учр.	Штатная численность	Кол- во КУ	Ассигнования на КУ, млн руб.	Кол-во БУ	Субсидии БУ на гос. задание, млн руб.	Субсидии БУ на иные цели, млн руб.
Управление имуществ. и земельных отношений	1	13,0 ед.	х	х	1	20,7	0,7
Управление гражданской защиты	2	118,5 ед.	2	217,6	х	х	х
Департамент цифр развития	2	116,5 ед.	2	195,0	х	х	3,0
Департамент образования	79	4 586,5 ед.	1	93,4	78	4 356,0	2 255,8
Аппарат Администрации	1	135,5 ед.	1	251,0	х	х	х
Департамент природных ресурсов	1	29,5 ед.	1	65,0	х	х	х
Департамент строительства	1	55,0 ед.	1	281,3	х	х	х
Департамент здравоохранения	11	2 241,2 ед.	4	179,1	7	975,7	1 322,4
Департамент внутренней политики	4	113,0 ед.	2	36,5	2	166,9	14,3
Департамент финансов и экономики	2	68,0 ед.	1	59,7	1	30,9	3,7
Департамент внутреннего контроля	1	66,8 ед.	1	87,3	х	х	х
ВСЕГО	105	7 543,5 ед.	16	1 465,9	89	5 550,3	3 596,9

Предоставление субсидий ЮЛ и ФЛ, млн руб. (1 из 3)



19,4

Прямая поддержка
бизнеса, в т.ч.
71 субсидия,
51 субъектов МСП



10,8

Предоставление
На развитие инфр.
поддержки МСП



26,5

Поддержка МСП
335 человек
76 услуг ЦРБ
в рамках регпроекта



60,1

Возмещение затрат на
модернизацию АПК
3 получателя



205,7

Реализация оленины
19 организаций
47 физлиц



22,5

Возмещение трансп.
расходов за доставку
оленины 3 орг.



0,5

Возмещение затрат
по сохранению
поголовья
числ. оленей 1 СПК



100,2

Поддержка
сельскохоз. производства
11 организаций, 4 КФХ



3,3

Возмещение затрат
на производство овощей
1 получатель



84,5

Поддержка trad.
хоз. деят. КМНС
1 мастерская
2 произв. базы



264,4

Субсидия на молоко
АО НАК, 3 МКП,
2 СПК, 5 КФХ



57,9

Приобретение каб.-
провод. прод. и крос.
оборудования
(ГУП НАО НКЭС)



0,2

Возмещение транспортных
расходов
за доставку с/х продукции
1 получателя

План

2,66 млрд.
руб.

Уточн.

3,69 млрд.
руб.

Факт

3,63 млрд.
руб.

% исп.

98,3%

Предоставление субсидий ЮЛ и ФЛ, млн руб. (2 из 3)



9,6

Производство
и реализация мяса КРС
3 организации



22,4

Стимулирование
развития АПК
2 организации, 5 КФК,
3 МКП, 2 СПК, 1 АО



1,0

Создание и развитие
Центра компетенций
НАО



6,6

Поддержка фермеров
и развитие сельской
кооперации, 1 получ.



50,8

Возмещение
по доставке продуктов
на село 27 организ.



107,8

Возмещение
на произ-во/доставку
хлеба 17 предприятий



38,3

Доставка продуктов
Амдерма, Колгуев
и Вайгач 5 организ.



0,5

Снижение затрат на ЖКУ
торговле и общепиту
на селе 3 ПО

1 ЦРБ (ЦК) 2 получ. Агростартап



26,9

Обеспеч. радиотел.
связью, 16 сел



398,6

Авиаперевозки
НМОАО
26 004 человек



239,7

Межрегиональное
авиасообщение
51 412 человека



39,1

Водный транспорт
МП ЗР СТК
11 400 человек



48,6

1% ипотека
Всего 276 кредитов,
за 2015 – 2019

План

2,66 млрд.
руб.

Уточн.

3,69 млрд.
руб.

Факт

3,63 млрд.
руб.

% исп.

98,3%

Предоставление субсидий ЮЛ и ФЛ, млн руб. (3 из 3)



14,6

Подготовка объектов к ОЗП ГУП НАО «НКК»



6,4

Приобретение радиолокационной Станции (НМ ОАО)



673,4

Гос. регулирование тарифов на эл/энергию 2 получателя



344,1

Гос. регулирование тарифов на тепловую энергию 3 получ.



135,2

Гос. регулирование тарифов на ХВС, ГВС, водоотведение 7 получателей



321,1

Снабжение населения твердым топливом 1 получатель



9,7

Лекарственное обеспечение населения в сельских Поселениях (ООО Фармация)



223,1

Субсидии на услуги с ТКО 2 получателя



2,3

Субсидия частным детским садам «Садко»



1,1

Субсидия на доп. детское образование ЦВР «Полиглот»



5,8

Возмещение затрат по бесплатному проезду



20,9

Возмещ. по дровам оленеводам 408 чел.



27,9

1065 подростка летн. труд.
119 чел. обществ. работы
24 безработных
3 чел. времен. Работы
50- студентов



1,0

Трудоустроено 2 инвалидов
2 раб места

План

2,66 млрд. руб.

Уточн.

3,69 млрд. руб.

Факт

3,63 млрд. руб.

% исп.

98,3%

Дотации, субсидии и субвенции МО в 2022 году (1 из 2)

исполнение
84%

План	1 205,9 млн руб.
Факт	1 085,1 млн руб.
% исп.	90%



- 2020 год Фактическое исполнение
- 2021 год Фактическое исполнение
- 2022 год Первоначальный план
- 2022 год Уточненный план
- 2022 год Фактическое исполнение



Дотации, субсидии и субвенции МО в 2022 году (2 из 2)

	МО ГО ГОРОД НАРЬЯН-МАР 547,9 МЛН РУБ.		МО ГП РАБ. П. ИСКАТЕЛЕЙ 272,7 МЛН РУБ.		ЗАПОЛЯРНЫЙ РАЙОН 90,1 МЛН РУБ.		СП ТЕЛЬВИСОЧНЫЙ СЕЛЬСОВЕТ ЗР НАО 62,9 МЛН РУБ.		СП ПРИМОРСКО- КУЙСКИЙ СС ЗР НАО 46,0 МЛН РУБ.
	СП КАНИНСКИЙ СЕЛЬСОВЕТ ЗР НАО 11,1 МЛН РУБ.		СП ПЕШСКИЙ СЕЛЬСОВЕТ ЗР НАО 7,9 МЛН РУБ.		СП ШОИНСКИЙ СЕЛЬСОВЕТ ЗР НАО 5,9 МЛН РУБ.		СП ВЕЛИКОВИ- СОЧНЫЙ СС ЗР НАО 5,7 МЛН РУБ.		
	СП ЮШАРСКИЙ СЕЛЬСОВЕТ ЗР НАО 5,1 МЛН РУБ.		СП ОМСКИЙ СС ЗР НАО 3,6 МЛН РУБ.		МО МАЛОЗЕ- МЕЛЬСКИЙ 3,5 МЛН РУБ.		СП ТИМАНСКИЙ СС ЗР НАО 3,2 МЛН РУБ.		
	СП ПУСТОЗЕРСКИЙ СЕЛЬСОВЕТ ЗР НАО 3,1 МЛН РУБ.		СП ХОРЕЙ-ВЕРСКИЙ СЕЛЬСОВЕТ ЗР НАО 3,0 МЛН РУБ.		СП КАРСКИЙ СЕЛЬСОВЕТ ЗР НАО 2,9 МЛН РУБ.		СП ХОСЕДА-ХАРДСКИЙ СЕЛЬСОВЕТ ЗР НАО 2,4 МЛН РУБ.		
	СП ПОСЁЛОК АМДЕРМА СС ЗР НАО 2,3 МЛН РУБ.		СП КОЛГУЕВСКИЙ СЕЛЬСОВЕТ ЗР НАО 2,3 МЛН РУБ.		СП КОТКИНСКИЙ СЕЛЬСОВЕТ ЗР НАО 2,3 МЛН РУБ.		СП АНДЕГСКИЙ СЕЛЬСОВЕТ ЗР НАО 1,1 МЛН РУБ.		

Эффективность государственных программ за 2022 год

оценивалось
26 государственных программ

ВЫСОКИЙ
УРОВЕНЬ
эффективности

14

СРЕДНИЙ
УРОВЕНЬ
эффективности

8

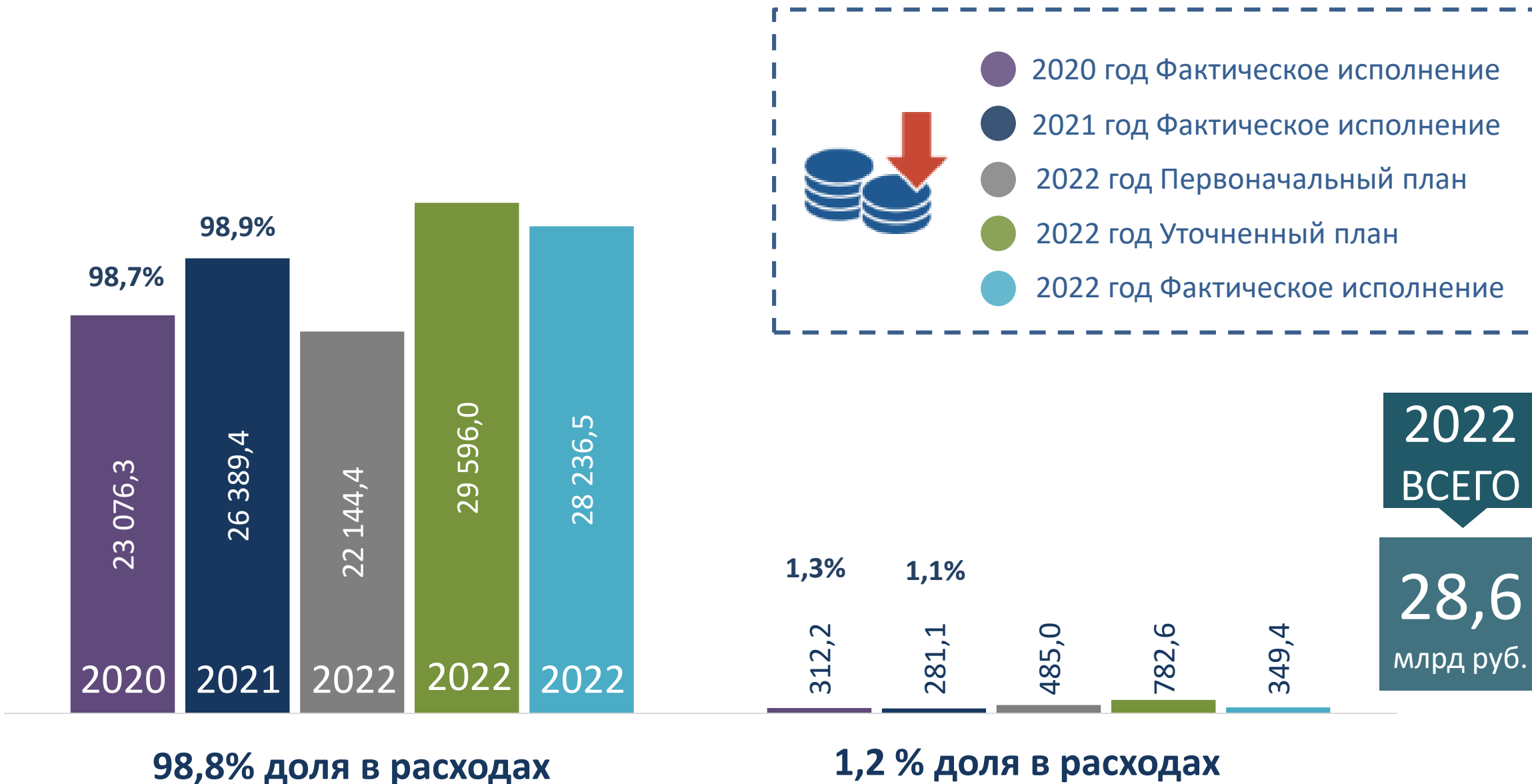
УДОВЛЕТВОРИТ.
УРОВЕНЬ
эффективности

4

НЕУДОВЛЕТВ.
УРОВЕНЬ
эффективности

0

Доля расходов государственных программ в бюджете



- 2020 год Фактическое исполнение
- 2021 год Фактическое исполнение
- 2022 год Первоначальный план
- 2022 год Уточненный план
- 2022 год Фактическое исполнение

Государственные программы 2022 год (1 из 3)



Государственные программы 2022 год (2 из 3)



Государственные программы 2022 год (3 из 3)



НАЦИОНАЛЬНЫЕ ПРОЕКТЫ РОССИИ

2022



% софинансирования
ИЗ ОКРУЖНОГО БЮДЖЕТА

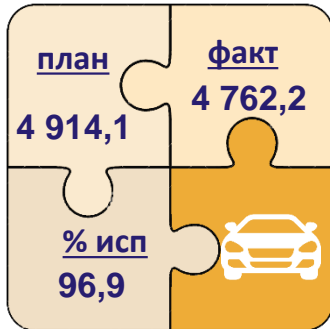
План

7 430 млн руб.


Факт

6 541 млн руб.

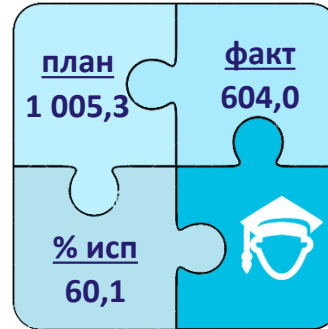
БЕЗОПАСНЫЕ КАЧЕСТВЕННЫЕ ДОРОГИ




ЖИЛЬЕ И ГОРОДСКАЯ СРЕДА




ОБРАЗОВАНИЕ



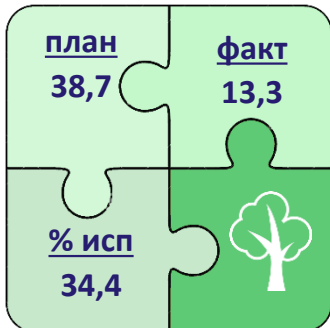
ДЕМОГРАФИЯ



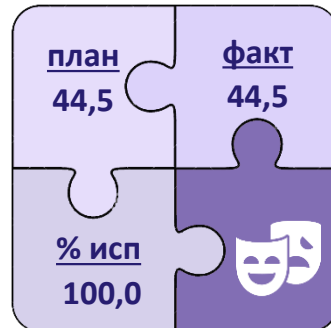
ЗДРАВООХРАНЕНИЕ



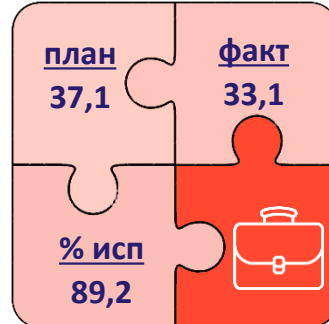
ЭКОЛОГИЯ



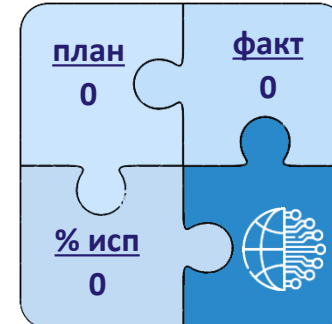
КУЛЬТУРА



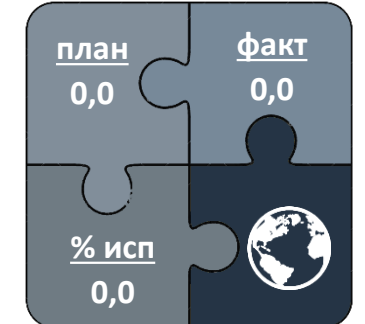
МАЛОЕ И СРЕДНЕЕ ПРЕДПРИНИМАТЕЛЬСТВО



ЦИФРОВАЯ ЭКОНОМИКА



МЕЖДУНАРОДНАЯ КООПЕРАЦИЯ И ЭКСПОРТ



Наиболее значимые результаты реализации региональных проектов в 2022 году

НАЦИОНАЛЬНЫЕ ПРОЕКТЫ РОССИИ



введено жилья

36
тыс. кв. м.



переселено в новые
комфортные квартиры

788
человек



завершены дорожные работы

14
км дорог



эвакуировано
санитарная авиация

163 вылета
206 человек



1
Ясли-сад

начал функционировать
новый ясли-сад в Нарьян-Маре



1
Центр
МАЯК

создан центр развития талантов
«Маяк»



3
«Точки роста»

созданы на базе образовательных
учреждений НАО



1173
человека

воспользовались
возможностью приобретения
статуса самозанятого



6
современных
мастерских

открыты на базе профессиональных
образовательных учреждений региона



540
семей

получили ежемесячные
выплаты при рождении
1-го ребенка



1
ПМК

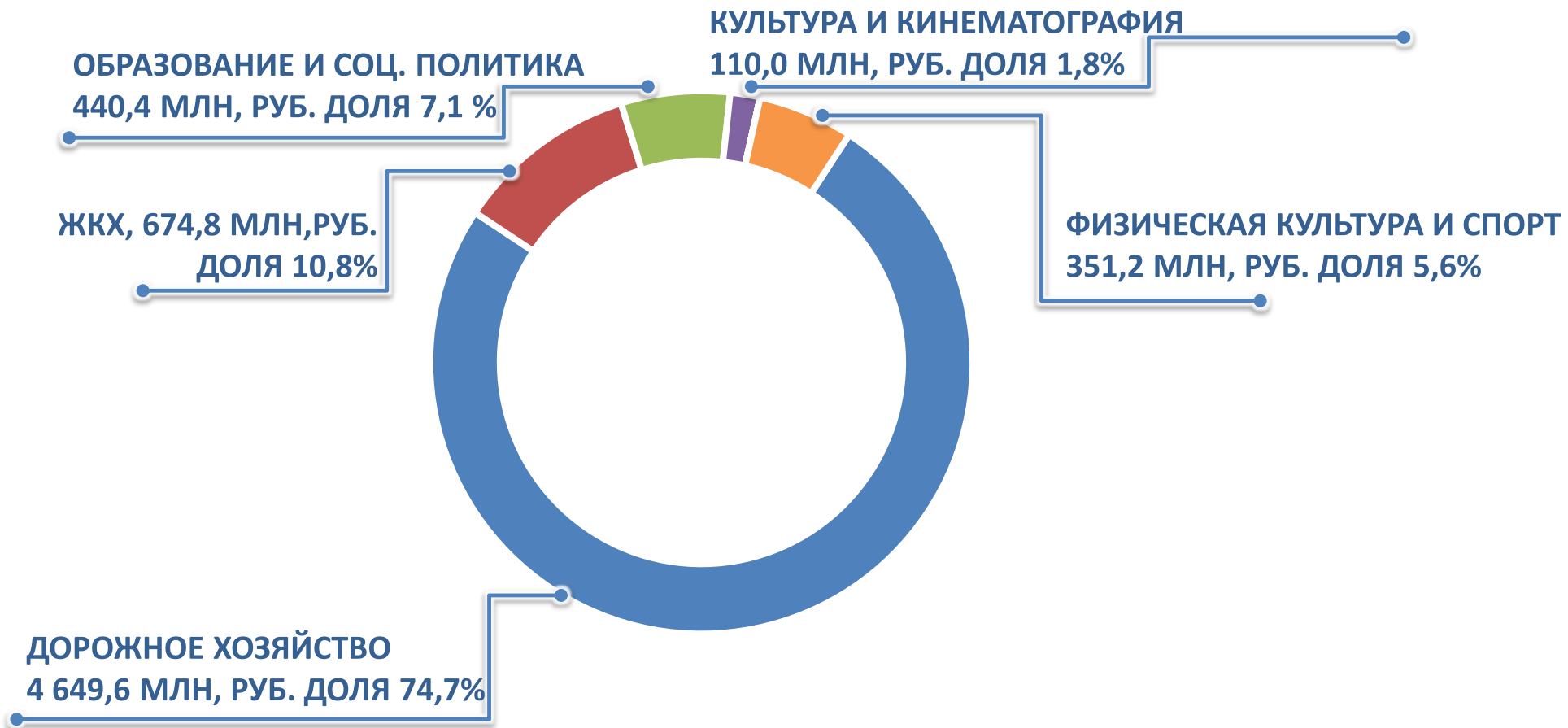
приобретен передвижной
медицинский комплекс



2
общественные
территории

благоустроены в Нарьян-Маре

Бюджетные инвестиции в объекты капитального строительства



Уточн.

7,16 млрд. руб.

Факт

6,22 млрд. руб.

% исп.

87%

Динамика бюджетных инвестиций



план
7 161,3

факт
-15%
6 225,9

Бюджетные ассигнования на осуществление бюджетных инвестиций

6 225,9
млн руб.



4 557,3
млн руб.

Автодорога
Нарьян-Мар –
Усинск



351,2
млн руб.

Физкультурно-
оздоровительный
комплекс в п.
Искателей



548,5
млн руб.

Строительство,
приобретение,
жилищных
помещений.



338,7
млн руб.

Строительство
объекта Школа-сад
Нельмин-Нос



91,3
млн руб.

Реконструкция
водоочистных сооруж.
водозабора «Захребетная
Курья» в п. Искателей

* На слайде представлены наиболее крупные объекты

Департамент финансов и экономики Ненецкого автономного округа

адрес: 166700 г. Нарьян-Мар, ул. Победы, д.4
тел. 8(81853)2-13-72

✉ dfei@adm-nao.ru 🌐 <http://dfei.adm-nao.ru>

График работы

ПН	8.30 – 17.30
ВТ	
СР	обед
ЧТ	12.30 – 13.30
ПТ	
СБ	ВЫХОДНОЙ
ВС	

График личного приема граждан

Михайлов Сергей Владимирович
Заместитель губернатора Ненецкого автономного
округа - руководитель Департамента

Каждый
четверг
месяца

ул. Победы, д. 4, каб. 14
предварительная запись по тел:
8 (81853) 2-15-54

ДФЭ в социальных сетях



vk.com/econnao



https://t.me/dfei_nao



ok.ru/group/56164840112285



Ненецкий
автономный округ

Благодарим за внимание