

БЮДЖЕТ ДЛЯ ГРАЖДАН

Закон НАО от 15.12.2023 №16-оз


Об окружном бюджете на 2024 год
и на плановый период
2025 и 2026 годов

факт

закон

Показатель		2021	2022	2023	2024	2025	2026
	Валовой региональный продукт, млрд рублей	409,4	488,0	385,1	446,8	445,4	469,9
	Индекс потребительских цен, на конец года (% к декабрю предыдущего года)	103,7	115,6	104,6	104,5	104,0	104,0
	Фонд заработной платы работников организаций, млрд рублей	32,2	36,7	40,0	44,7	48,0	51,5
	Экспортная цена на российскую нефть, долл. США / барр.	-	79,6	63,4	71,3	70,1	70,0
	Курс доллара, рублей за доллар США	73,6	67,5	84,7	90,1	91,1	92,3

● Все население (на 1 января года), тыс. человек



● Трудоспособное население, тыс. человек



● Старше трудоспособного, тыс. человек



● Ожидаемая продолжительность жизни при рождении, лет



2021

2022

2023

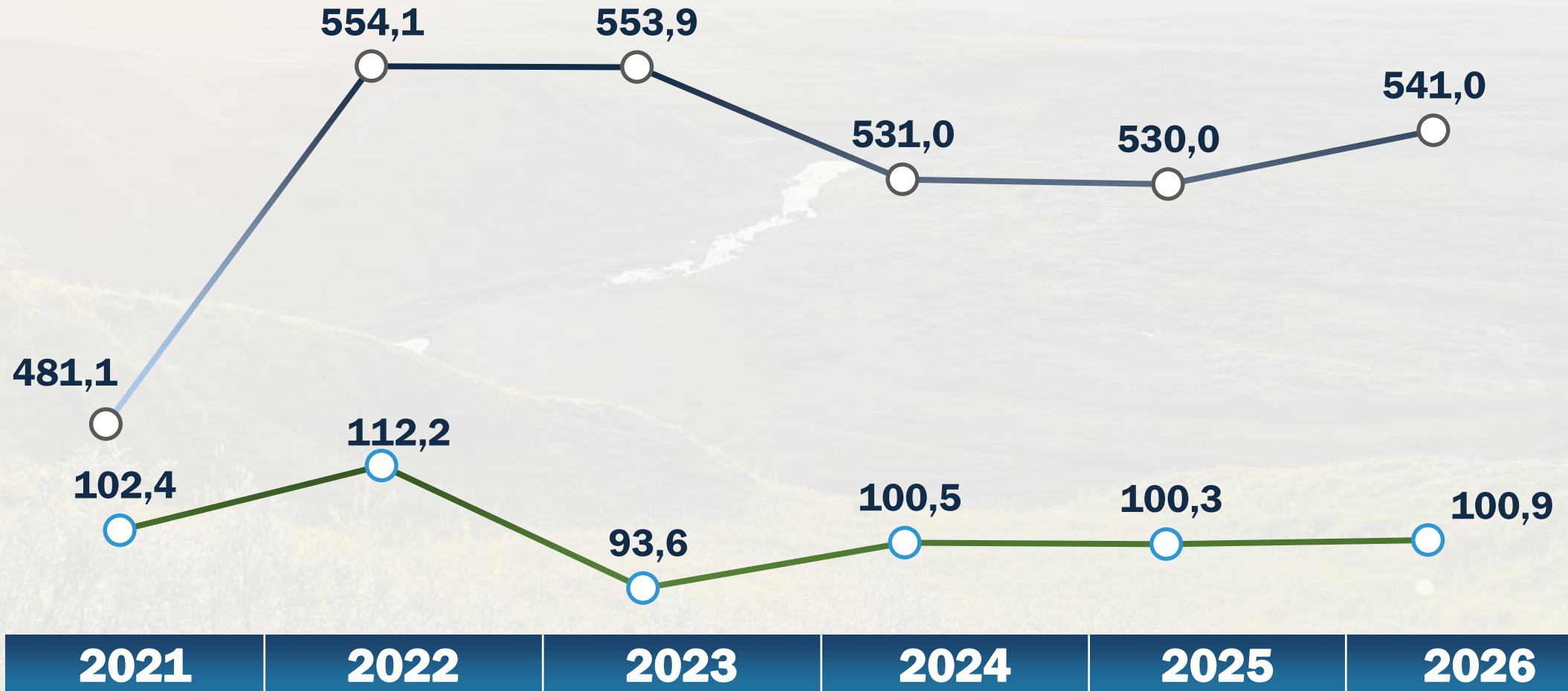
2024

2025

2026



- **Объем отгруженных товаров собственного производства, выполненных работ и услуг собственными силами, млрд рублей**
- **Индекс промышленного производства, %**



- **Объем инвестиций в основной капитал, млрд рублей**
- **Ввод в действие жилых домов, тыс. кв. м общей площади**



● Реальные располагаемые денежные доходы населения, %



● Прожиточный минимум в среднем на душу населения (в среднем за год), тыс. рублей



● Численность населения с денежными доходами ниже прожиточного минимума к общей численности населения, %



2021

2022

2023

2024

2025

2026


● Численность занятых в экономике, тыс. человек



● Номинальная начисленная среднемесячная заработная плата работников организаций, тыс. рублей



● Уровень зарегистрированной безработицы (на конец года), %



2021

2022

2023

2024

2025

2026

Цели и задачи бюджетной политики на 2024 - 2026 годы

- **обеспечение сбалансированности и устойчивости окружного бюджета**
- **сохранение и развитие доходных источников окружного бюджета**
- **повышение эффективности расходов окружного бюджета**
- **повышение качества и эффективности управления государственным долгом округа**

Основные направления бюджетной политики на 2024 - 2026 годы

- **осуществление бюджетных расходов с учетом возможностей доходной базы**
- **переход на новую систему управления государственными программами**
- **недопущение образования просроченной кредиторской задолженности**
- **повышение качества финансового менеджмента главных администраторов бюджетных средств**
- **повышение прозрачности бюджета и открытости бюджетных данных, в том числе при размещении информации на едином портале бюджетной системы**



Рейтинг качества управления региональными финансами

Оценка качества управления региональными финансами и качества межбюджетных отношений в субъектах Российской Федерации проводится Минфином России

Низкое качество	Высокое качество	Надлежащее качество	Надлежащее качество	Надлежащее качество	Надлежащее качество	Надлежащее качество
2016	2017	2018	2019	2020	2021	2022



Рейтинг открытости бюджетных данных

Рейтинг субъектов Российской Федерации по уровню открытости бюджетных данных составляется Федеральным государственным бюджетным учреждением «Научно-исследовательский финансовый институт» (НИФИ) по заказу Минфина России

42 место	53 место	32 место	Группа А очень высокий уровень	Группа А очень высокий уровень	Группа В высокий уровень	Группа А очень высокий уровень
2016	2017	2018	2019	2020	2021	2022



факт

закон

ПОКАЗАТЕЛЬ		2021	2022	2023	2024	2025	2026
	Доходы, млн руб.	29 003,6	33 312,5	26 602,0	23 354,0	21 239,2	20 162,9
	Безвозмездные поступления	8 415,0	7 759,4	3 526,4	2 100,2	1 564,8	2 028,3
	Налоговые, неналоговые доходы	20 588,6	25 553,1	23 075,6	21 253,9	19 674,4	18 134,6
	Расходы, млн руб.	26 670,5	28 585,9	27 623,8	25 468,1	23 632,4	22 725,8
	Профицит/ Дефицит (+/-)	2 333,1	4 726,6	-1 021,7	-2 114,1	-2 393,2	-2 562,9
	Гос. долг/Верхний предел госдолга	800,0	865,0	665,0	2 765,0	5 148,8	7 632,5

Источники финансирования дефицита бюджета в 2024 году



483,7 млн рублей – расходы на обслуживание гос. долга



Погашение государственных ценных бумаг



Изменение остатков средств на счетах по учёту средств бюджетов



Предоставление кредитов от кредитных организаций



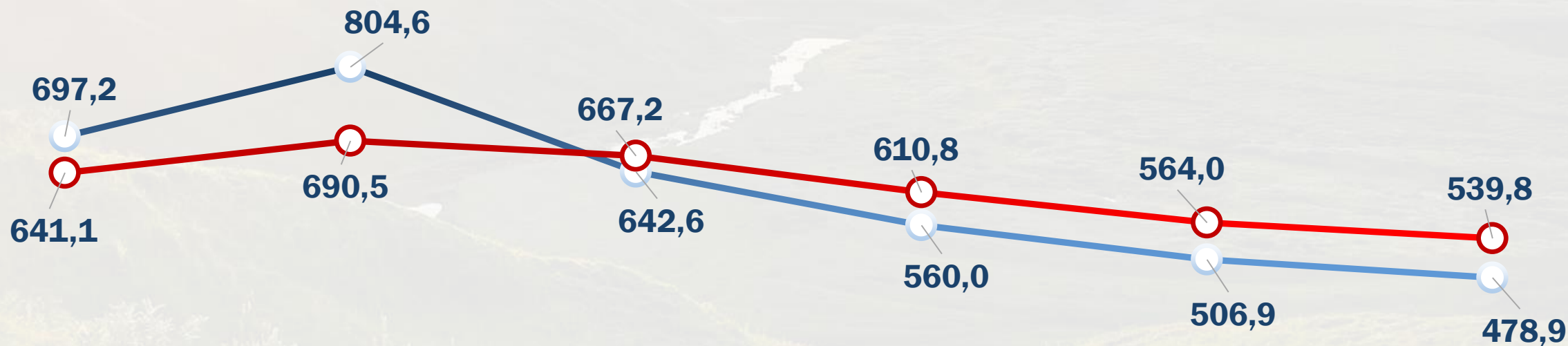
Предоставление казначейских кредитов



Бюджетные доходы на душу населения, тыс. рублей/чел.



Бюджетные расходы на душу населения, тыс. рублей/чел.



2021

2022

2023

2024

2025

2026

Доходы от плательщиков на территории НАО	РФ	Арх. обл.	НАО	МО НАО
Налог на прибыль организаций 20%	3,0%	65% от 17%	35% от 17%	x
Налог на прибыль организаций при СРП 36,6%	25%	45%	30%	x
Налог на доходы физических лиц	x	35%	35%	30%
НДФЛ, уплачиваемый иностран. гражданами	x	75%	25%	x
Доходы от уплаты акцизов на нефтепродукты	x	x	90%	10%
Налог на профессиональный доход			63%*	
Налог на добычу полезных ископаемых (налог на добычу общераспр. полезных ископаемых)	x	50%	50%	x
Регулярные платежи за добычу полезных ископаемых (роялти) при выполнении Соглашения о разделе продукции	95%	2,5%	2,5%	x
Сборы за пользование объектами водных биоресурсов	20%	40%	40%	x
Сборы за пользование объектами животного мира	x	50%	50%	x
Налог, взимаемый в связи с применением УСН	x	50%	0%	50%
Государственная пошлина	x	50%	50%	x

* 37% поступают в Социальный фонд России

Структура в разрезе основных налоговых, неналоговых доходов

ПОКАЗАТЕЛЬ	факт			закон		
	2021	2022	2023	2024	2025	2026
ВСЕГО НАЛОГОВЫХ И НЕНАЛОГОВЫХ ДОХОДОВ, млн рублей, из них:	20 588,6	25 553,1	23 075,6	21 253,9	19 674,3	18 134,6
Налог на прибыль организаций	4 728,4	5 856,5	4 251,0	3 970,4	3 613,3	3 410,7
Налог на доходы физич. лиц	1 362,6	1 498,2	1 855,6	1 791,9	1 927,3	2 074,7
Налог на имущество организаций	5 560,4	5 554,9	6 058,4	5 332,9	6 058,9	6 119,5
Доходы в виде доли прибыльной продукции СРП по проекту "Харьяга"	7 959,7	10 723,0	9 142,3	9 244,8	7 022,1	5 294,1
Платежи на социально -экономическое развитие НАО	39,0	59,7	44,7	43,8	45,2	46,6

2024



**СТРУКТУРА ДОХОДОВ
ОКРУЖНОГО БЮДЖЕТА**

23,4 млрд руб.

Налоговые доходы

11,8 млрд руб.



Налог на прибыль организаций
3 970,4 млн руб.



Налог на доходы физических лиц
1 791,9 млн руб.



Налоги на имущество
5 379,0 млн руб.



Налоги на товары (работы, услуги)
521,8 млн руб.



Налог на совокупный доход
3,0 млн руб.



Налоги, сборы за пользование природн. ресурсами
133,4 млн руб.



Государственная пошлина
4,2 млн руб.

Неналоговые доходы

9,5 млрд руб.



Доходы от использования имущества в гос. собств.
14,1 млн руб.



Платежи при пользовании прир. ресурсами
66,3 млн руб.



Доходы от оказания платных услуг государства
17,5 млн руб.



Доходы от продажи материальных и нематер. активов
9 245,5 млн руб.



Административные платежи и сборы
10,0 млн руб.



Штрафы, санкции, возмещение ущерба
52,9 млн руб.



Прочие неналоговые доходы
43,8 млн руб.

Безвозмездные поступления

2,1 млрд руб.



Безвозмездные поступления от других бюджетов
2,1 млрд руб.



Безвозмездные поступления от гос. (муниц.) организаций
0,0 млн руб.



Доходы от возврата целевых субсидий прошлых лет
0,0 млн руб.



Возврат остатков целевых субсидий, прошлых лет
0,0 млн руб.



Прочие безвозмездные поступления
0,0 млн руб.

Доходы от доли прибыльной продукции СРП «Харьягинское месторождение», млрд руб.



Наименование государственного унитарного предприятия	2024	2025	2026
 ГУП НАО «Нарьян-Марская электростанция»	0,0	22,0	24,0
 ГУП НАО «Ненецкая компания электросвязи»	668,0	575,0	625,0
 ГУП НАО «Ненецкая коммунальная компания»	268,0	278,0	289,0
ИТОГО, ТЫСЯЧ РУБЛЕЙ	936,0	875,0	938,0

Наименование	2021	2022	2023	ЗАКОН		
				2024	2025	2026
ВСЕГО	26 670,5	28 585,9	27 623,8	25 468,1	23 632,4	22 725,8
Счетная палата НАО	36,8	44,3	47,5	48,4	48,5	48,4
Управление имущ. и земельн. отношений	62,5	179,7	68,8	70,9	74,8	71,4
Департамент финансов и экономики	495,1	507,0	595,9	1 555,8	1 426,4	1 272,2
Управление гражданской защиты	236,5	267,6	563,5	259,6	254,1	253,9
Управление по гос. регулир. цен (тарифов)	23,1	28,0	29,4	29,2	29,1	29,2
Департамент цифрового развития и СМИ	589,9	678,0	662,5	525,8	502,8	490,1
Департамент образования, культ. и спорта	5 829,8	6 853,0	7 031,2	6 839,8	6 474,8	6 331,0
Аппарат Администрации	537,0	637,9	661,5	618,5	594,0	580,8
Управление государственного заказа	24,3	32,4	34,3	33,8	33,8	33,8
Избирательная комиссия НАО	15,6	18,1	108,9	44,7	24,6	24,6
Департамент пр. ресурсов, экологии и АПК	962,5	1 256,3	1 238,8	1 186,2	1 082,5	1 055,3
Департамент строительства и ЖКХ	11 491,8	10 899,4	9 812,7	7 992,8	6 662,3	5 639,8
Департамент внутреннего контроля	182,1	205,9	227,5	227,4	221,1	221,6
Департамент здравоохранения	5 871,6	6 411,0	5 931,7	5 474,9	5 133,8	5 114,0
Собрание депутатов НАО	143,6	167,1	185,4	176,3	176,4	176,3
Департамент внутренней политики	168,3	400,2	424,2	384,0	333,4	333,4
Условно утвержденные расходы	x	0,0	0,0	0,0	560,0	1 050,0

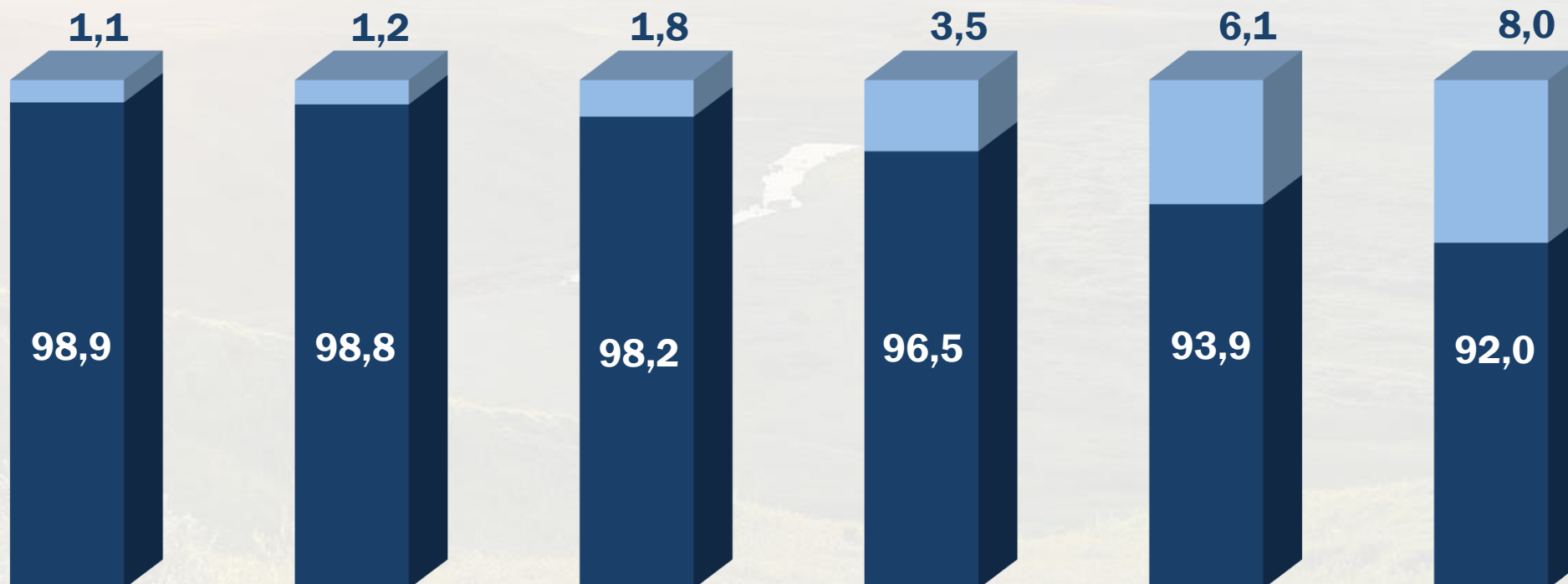
Доля расходов государственных программ в бюджете



Доля расходов госпрограмм в общих расходах бюджета, %



Доля прочих расходов в общих расходах бюджета, %



2021

2022

2023

2024

2025

2026



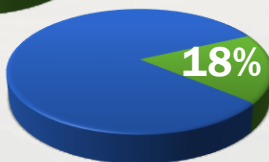
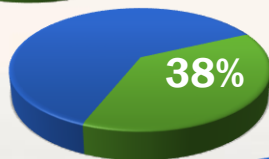
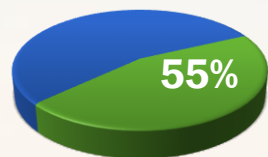
2024	5 698,6	2 754,9	2 746,7	2 615,2	1 983,8	1 796,9	1 054,0	946,5	907,2	759,7	733,4	470,3
2025	5 367,0	1 935,9	2 549,3	2 442,3	1 865,6	1 779,8	922,9	843,1	794,9	720,0	707,3	446,4
2026	5 622,6	1 013,4	2 323,2	2 409,3	1 878,1	1 592,9	910,3	820,7	766,8	710,9	693,8	434,5



444,0	340,7	262,3	236,8	171,1	145,3	115,3	114,0	99,5	70,8	70,7	32,0	2,3	0,3
384,4	311,7	256,8	236,6	69,8	133,6	110,2	115,4	73,5	74,7	35,1	10,3	0,0	0,3
308,3	312,7	256,6	231,7	69,8	134,6	110,1	125,7	74,7	71,3	35,0	9,4	0,0	0,3

Структура расходов в разрезе национальных проектов, млн руб.

2024	1,80 млрд руб.
2025	1,14 млрд руб.
2026	1,13 млрд руб.



% софинансирования ИЗ ОКРУЖНОГО БЮДЖЕТА



Дороги

853,4

866,6

960,7



Демография

291,6

7,6

7,8



**Здраво-
охранение**

291,7

265,6

158,2



Жилье

200,8

0,0

0,0



Культура

106,1

0,0

0,0



Образование

33,9

8,8

8,9



МСП

14,3

0,0

0,0



Туризм

1,8

0,0

0,0



Экспорт

3,3

0,0

0,0

2024

2025

2026

Образование

Всего – **33,9** (ФБ – 30,0 / ОБ – 3,9)

Всего – **8,8** (ФБ – 7,9 / ОБ – 0,9)

Всего – **8,9** (ФБ – 8,0 / ОБ – 0,9)

Дороги

Всего – **853,4** (ФБ – 316,8 / ОБ – 536,6)

Всего – **866,6** (ФБ – 547,8 / ОБ – 318,7)

Всего – **960,7** (ФБ – 864,6 / ОБ – 96,1)

Жилье и город. среда

Всего – **200,8** (ФБ – 155,9 / ОБ – 45,0)

Всего – **0,0** (ФБ – 0,0 / ОБ – 0,0)

Всего – **0,0** (ФБ – 0,0 / ОБ – 0,0)

Здравоохранение

Всего – **291,7** (ФБ – 180,3 / ОБ – 111,4)

Всего – **265,6** (ФБ – 156,3 / ОБ – 109,3)

Всего – **158,2** (ФБ – 64,4 / ОБ – 95,8)

Демография

Всего – **291,6** (ФБ – 50,5 / ОБ – 241,0)

Всего – **7,6** (ФБ – 7,6 / ОБ – 0,0)

Всего – **7,8** (ФБ – 7,0 / ОБ – 0,8)

Предпринимательство

Всего – **14,3** (ФБ – 12,1 / ОБ – 2,2)

Всего – **0,0** (ФБ – 0,0 / ОБ – 0,0)

Всего – **0,0** (ФБ – 0,0 / ОБ – 0,0)

Культура

Всего – **106,1** (ФБ – 69,9 / ОБ – 36,2)

Всего – **0,0** (ФБ – 0,0 / ОБ – 0,0)

Всего – **0,0** (ФБ – 0,0 / ОБ – 0,0)

Экспорт

Всего – **3,3** (ФБ – 3,0 / ОБ – 0,3)

Всего – **0,0** (ФБ – 0,0 / ОБ – 0,0)

Всего – **0,0** (ФБ – 0,0 / ОБ – 0,0)

Туризм

Всего – **1,8** (ФБ – 1,6 / ОБ – 0,2)

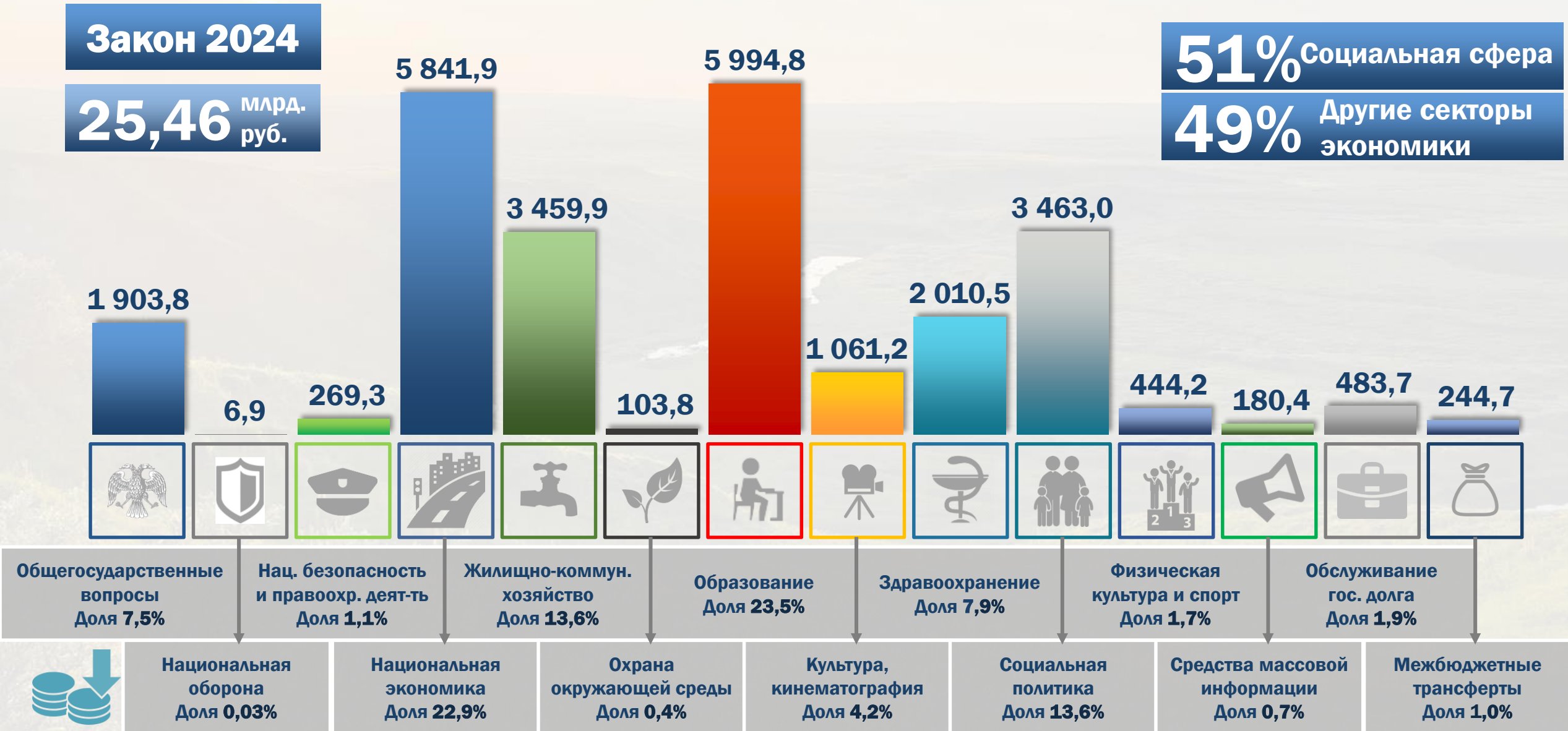
Всего – **0,0** (ФБ – 0,0 / ОБ – 0,0)

Всего – **0,0** (ФБ – 0,0 / ОБ – 0,0)

Структура расходов окружного бюджета по разделам, млн руб.

Закон 2024
25,46 млрд. руб.

51% Социальная сфера
49% Другие секторы экономики



Показатель, млн. руб.	2021	2022	2023	2024	% изм	2025	2026
НАЦИОНАЛЬНАЯ ЭКОНОМИКА	9 932,6	9 027,2	7 078,7	5 841,9	-17,5	5 416,8	4 865,8
Общэкономические вопросы	259,3	313,3	329,6	317,0	-3,8	314,4	324,3
Топливо-энергет. комплекс	0	0	0	443,4	-	440,6	192,8
Сельское хозяйство и рыболовство	706,4	938,9	877,5	786,2	-10,4	779,9	754,3
Водное хозяйство	4,9	6,5	5,9	5,8	-1,7	5,8	4,9
Лесное хозяйство	16,3	18,2	17,6	28,2	+60,2	28,7	31,3
Транспорт	718,5	839,1	1 158,5	1 154,3	-0,4	792,3	596,3
Дорожное хозяйство (дорожные фонды)	7 172,1	5 591,2	3 308,8	1 599,8	-51,7	1 764,1	1 734,9
Связь и информатика	399,3	528,8	551,1	470,1	-14,7	446,2	434,4
Научн. исследования	58,7	55,9	4,2	22,0	+423,8	0,5	0,5
Др. вопросы в обл. нац. экономики	597,1	735,3	825,5	1 015,1	+23,0	844,3	792,1

Показатель, млн. руб.	2021	2022	2023	2024	% изм	2025	2026
ОБРАЗОВАНИЕ	5 546,5	5 995,1	6 318,7	5 994,8	-5,1	5 625,6	5 883,6
Дошкольное образование	1 572,0	1 431,2	1 578,1	1 477,4	-6,4	1 354,0	1 340,1
Общее образование	3028,4	3 137,1	3 522,5	3 343,8	-5,1	3 198,6	3 471,7
Дополнительное образование детей	276,4	618,1	324,7	299,8	-7,7	295,0	292,8
Среднее проф. образование	343,0	400,5	371,9	430,5	+15,8	388,6	386,5
Профподг. и др. вопросы	193,7	239,4	405,6	371,5	-8,4	354,3	357,5
Молодежная политика	133,0	168,8	115,9	71,8	-38,1	35,1	35,0
КУЛЬТУРА, КИНЕМАТОГРАФИЯ	876,1	1 080,9	1 077,6	1 061,2	-1,5	928,3	914,2
ФИЗИЧЕСКАЯ КУЛЬТУРА И СПОРТ	261,0	689,9	482,8	444,2	-8,0	384,6	308,5

Социальная политика

Показатель, млн. руб.	2021	2022	2023	2024	% изм	2025	2026
СОЦИАЛЬНАЯ ПОЛИТИКА	3 748,0	4 097,0	4 158,3	3 463,0	-16,7	3 371,0	3 387,1
Пенсионное обеспечение	215,9	238,6	254,7	272,2	+6,9	298,6	315,4
Соц. обслуживание населения	431,0	422,3	465,2	449,5	-3,4	452,0	452,4
Соц. обеспечение населения, в т.ч.	1 897,3	2 019,2	2 136,0	1 793,2	-16,0	1 735,8	1 757,6
Качество жизни старшего поколения	733,3	747,1	765,5	755,2	-1,3	718,6	709,4
Охрана семьи и детства	1 184,8	1 388,1	1 281,0	869,4	-32,1	861,1	838,3
Др. вопросы в области соц. политики	19,0	28,8	21,4	78,7	+267,8	23,5	23,4

Показатель, млн. руб.	2021	2022	2023	2024	% изм	2025	2026
ЗДРАВООХРАНЕНИЕ	2 047,3	2 280,1	1 827,9	2 010,5	+10,0	1 800,2	1 737,0
Стационарная мед. помощь	447,4	404,3	405,7	404,4	-0,3	398,2	398,7
Амбулаторная помощь	565,5	573,9	546,1	712,5	+30,5	703,7	708,3
Скорая медицинская помощь	349,2	312,2	334,5	321,1	-4,0	318,6	319,6
Заготовка, хранение донорской крови	14,4	14,7	14,8	14,8	0,0	14,7	14,8
Др. вопросы в области здрав-я, в т.ч.	670,8	975,0	526,8	557,7	+5,9	365,0	295,6
Межбюджетные трансферты ТФОМС	42,7	37,9	31,3	29,9	-4,5	0	0



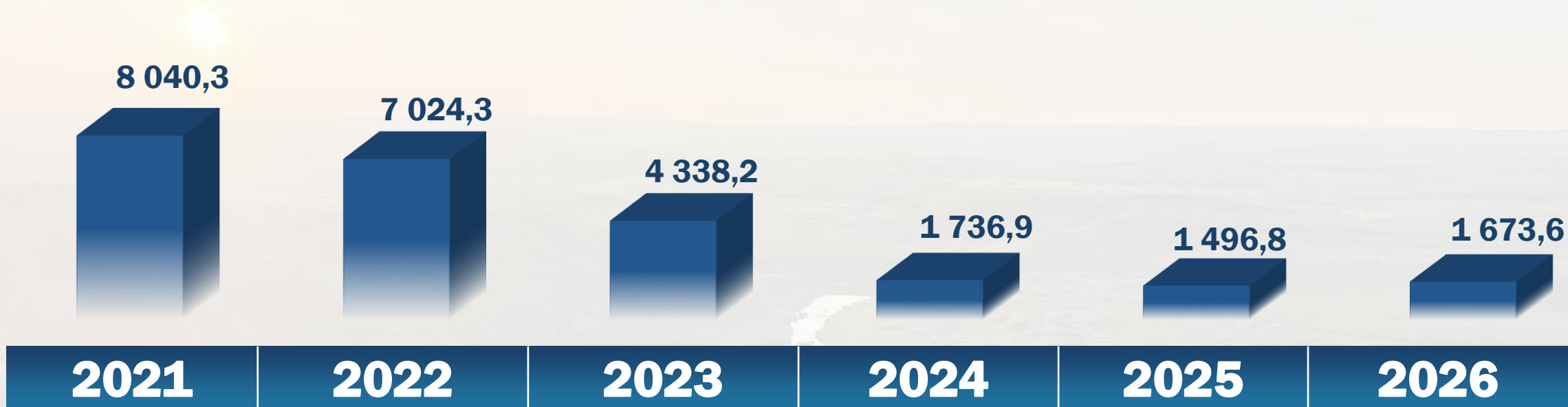
Показатель, млн. руб.	2021	2022	2023	2024	% изм	2025	2026
ЖИЛИЩНО-КОММ. ХОЗЯЙСТВО	2 437,5	3 249,9	3 947,5	3 459,9	-12,4	2 546,9	1 755,4
Жилищное хозяйство	378,1	1 057,8	1 287,0	908,4	-29,4	966,6	850,2
Коммунальное хозяйство, в т.ч. самые крупные	1 695,2	2 028,4	2 382,9	2 284,3	-4,1	1 468,5	793,4
Субсидии на эл/эн	693,3	673,4	885,7	931,0	+5,1	729,1	524,4
Субсидии тепло	336,0	344,1	413,0	521,6	+26,3	440,6	192,8
Субсидии на горяч/хол. воду	128,4	135,2	143,7	248,6	+73,0	250,2	103,7
Субсидии на твердое топливо	170,5	321,1	291,9	286,1	-2,0	209,0	86,3
Субсидии ТКО	197,5	223,1	255,6	171,1	-33,0	141,5	76,2
Благоустройство	72,4	73,2	155,9	172,7	+10,8	69,8	69,8
Др. вопросы в ЖКХ	291,8	90,5	121,7	94,5	-22,4	42,0	42,0

Показатель, млн. руб.	2021	2022	2023	2024	% изм	2025	2026
ОБЩЕГОСУДАРСТВЕНН. ВОПРОСЫ	1 135,2	1 363,4	1 515,3	1 903,8	+25,6	1 842,9	1 702,9
Функц. высшего должностн. лица	5,6	7,3	7,5	7,8	+4,0	7,7	7,8
Функцион. законодат. органов	165,4	195,1	215,4	207,2	-3,8	207,0	207,2
Функционир. исполн. органов	260,6	314,2	327,8	310,3	-5,3	310,8	312,8
Судебная система	31,0	33,8	37,6	36,6	-2,7	35,8	27,2
Обеспеч. деятельн. фин., налог. органов и органов фин. надзора	147,8	183,0	189,0	183,2	-3,1	182,6	183,2
Обеспеч. провед. выборов и референд.	15,5	17,9	108,8	44,6	-59,0	24,6	24,5
Международ.отношения и сотрудничество	0,4	0,4	0,4	0,5	+25,0	0,5	0,5
Резерв. фонды и др. общегосуд. вопросы	508,9	611,7	628,8	1 113,6	+77,1	1 073,9	939,7

Национальная оборона и безопасность

Показатель, млн. руб.	2021	2022	2023	2024	% изм	2025	2026
НАЦИОНАЛЬНАЯ ОБОРОНА	4,3	9,2	237,4	6,9	-97,1	7,6	8,4
Мобилиз. и вневойск. подготовка	4,3	9,2	237,4	6,9	-97,1	7,6	8,4
НАЦ. БЕЗОПАСНОСТЬ И ПРАВООХР. ДЕЯТ-ТЬ	245,0	326,4	375,3	269,3	-28,2	264,4	264,2
Гражданская оборона	23,2	31,6	54,7	30,2	-44,8	30,2	30,6
Защита населения и территории от ЧС/пожарн. безопасность	212,8	233,8	278,5	231,6	-16,8	226,6	226,0
Миграционная политика	0,2	0,2	0,1	0,2	+100,0	0,3	0,3
Другие вопросы в области НБ и ПО	8,8	60,8	42,0	7,3	-82,6	7,3	7,3

Показатель, млн. руб.	2021	2022	2023	2024	% изм	2025	2026
ОХРАНА ОКРУЖАЮЩ. СРЕДЫ	66,4	91,5	141,2	103,8	-26,5	104,1	96,4
Охрана растительного и животного мира	62,6	89,6	110,1	81,8	-25,7	90,1	83,4
Др. вопросы в обл. охраны окруж. среды	3,8	1,9	31,1	22,0	-29,3	14,0	13,0
СРЕДСТВА МАССОВОЙ ИНФОРМАЦИИ	159,6	181,1	193,5	180,4	-6,8	180,1	180,4
Телевидение и радиовещание	92,9	104,3	116,9	103,5	-11,5	103,5	103,5
Периодическая печать и издательства	66,7	76,8	76,6	76,9	+0,4	76,6	76,9
ОБСЛУЖИВАНИЕ ГОСУДАРСТВ. ДОЛГА	87,7	54,7	23,8	483,7	+1 932,4	372,8	351,5
МЕЖБЮДЖЕТНЫЕ ТРАНСФЕРТЫ	123,3	139,5	245,8	244,7	-0,4	227,1	220,4
УСЛОВНО УТВЕРЖДЕН. РАСХОДЫ	0,0	0,0	0,0	0,0	0,0	560,0	1 050,0



Бюджетные ассигнования на осуществление бюджетных инвестиций

2024 год
1,7 млрд



979,2
млн руб.

Приобретение
(строительство) жилых
помещений



358,3
млн руб.

Школа
п. Искателей



100,6
млн руб.

Ясли-сад
г. Нарьян-Мар



134,7
млн руб.

ФОК
п. Искателей



164,1
млн руб.

Реконструкция
коммунальной
инфраструктуры

Наименование ОГВ	Содержание млн руб.	Числ-ть, единиц
Счетная палата Ненецкого АО	48,4	17
Управление имущ. и земельных отношений	44,8	19
Департамент финансов и экономики	126,0	56
Управление гражданской защиты	26,2	12
Управление по гос. регулированию цен	29,2	12
Департамент цифрового развития	79,0	34
Департамент образования, культуры и спорта	125,6	55
Аппарат Администрации Ненецкого АО	324,0	130
Управление государственного заказа	33,8	15
Избирательная комиссия Ненецкого АО	24,6	13,5
Департамент природных ресурсов, экологии и АПК	99,6	43
Департамент строительства, ЖКХ, энерг. и трансп.	124,8	52
Департамент внутреннего контроля	121,7	50
Департамент здравоохран., труда и соцзащиты	133,1	57
Собрание депутатов Ненецкого АО	170,9	64
Департамент внутренней политики	93,2	36
ВСЕГО	1 604,9	665,5



Численность ОГВ, человек



Изм. численности, % по отношению к пред. году



Дотации, субсидии, субвенции и иные МБТ муниципальным образованиям Ненецкого автономного округа, млн рублей



■ дотации ■ субсидии ■ субвенции ■ иные

Дотации, субсидии и субвенции МО на 2024 год, млн руб.



**МО ГО ГОРОД
НАРЬЯН-МАР**
548,1
МЛН РУБ.



**МО ГП РАБ.
П. ИСКАТЕЛЕЙ**
232,3
МЛН РУБ.



**ЗАПОЛЯРНЫЙ
РАЙОН**
220,3
МЛН РУБ.



**СП ЮШАРСКИЙ
СЕЛЬСОВЕТ ЗР НАО**
36,1
МЛН РУБ.



**СП ШОИНСКИЙ
СЕЛЬСОВЕТ ЗР НАО**
14,5
МЛН РУБ.



**СП КАНИНСКИЙ
СЕЛЬСОВЕТ ЗР НАО**
10,4
МЛН РУБ.



**СП ПРИМОРСКО-
КУЙСКИЙ
СЕЛЬСОВЕТ ЗР НАО**
10,3
МЛН РУБ.



**СП ПЕШСКИЙ
СЕЛЬСОВЕТ ЗР НАО**
7,1
МЛН РУБ.



**СП ТЕЛЬВИСОЧНЫЙ
СЕЛЬСОВЕТ ЗР НАО**
6,1
МЛН РУБ.



**СП ХОСЕДА-
ХАРДСКИЙ
СЕЛЬСОВЕТ ЗР НАО**
4,3
МЛН РУБ.



**СП МАЛОЗЕ-
МЕЛЬСКИЙ
СЕЛЬСОВЕТ ЗР НАО**
3,9
МЛН РУБ.



**СП ВЕЛИКОВИ-
СОЧНЫЙ СЕЛЬСОВЕТ
ЗР НАО**
3,9
МЛН РУБ.




**СП ТИМАНСКИЙ
СЕЛЬСОВЕТ
ЗР НАО**
3,7
МЛН РУБ.



**СП ОМСКИЙ
СЕЛЬСОВЕТ ЗР НАО**
3,5
МЛН РУБ.



**СП ХОРЕЙ-ВЕРСКИЙ
СЕЛЬСОВЕТ ЗР НАО**
3,2
МЛН РУБ.



**СП КАРСКИЙ
СЕЛЬСОВЕТ ЗР НАО**
3,0
МЛН РУБ.



**СП ПОСЁЛОК АМДЕРМА
СЕЛЬСОВЕТ ЗР НАО**
2,4
МЛН РУБ.



**СП ПУСТОЗЕРСКИЙ
СЕЛЬСОВЕТ ЗР НАО**
2,4
МЛН РУБ.



**СП КОЛГУЕВСКИЙ
СЕЛЬСОВЕТ ЗР НАО**
2,0
МЛН РУБ.



**СП КОТКИНСКИЙ
СЕЛЬСОВЕТ ЗР НАО**
1,9
МЛН РУБ.



**СП АНДЕГСКИЙ
СЕЛЬСОВЕТ ЗР НАО**
0,8
МЛН РУБ.

Департамент финансов и экономики Ненецкого автономного округа

адрес: 166700 г. Нарьян-Мар, ул. Победы, д.4
тел. 8(81853)2-13-72

✉ dfei@adm-nao.ru 🌐 <http://dfei.adm-nao.ru>

График работы

ПН-ПТ
8.30 – 17.30

обед
12.30 – 13.30

СБ-ВС
ВЫХОДНОЙ

График личного приема граждан

Михайлов Сергей Владимирович
Заместитель губернатора Ненецкого автономного округа - руководитель Департамента

Каждый четверг
месяца

ул. Победы, д. 4, каб. 14
предварительная запись по
тел: 8 (81853) 2-15-54

ДФЭ в социальных сетях



vk.com/econnao



https://t.me/dfei_nao



ok.ru/group/56164840112285

A wide-angle landscape photograph showing rolling green hills under a bright sun in the sky. The sun is positioned in the upper left quadrant, casting a warm glow over the scene. The terrain is covered in lush green grass and some shrubs in the foreground.

НАО  Ненецкий
автономный округ

Благодарим за внимание