

ПУБЛИЧНЫЕ СЛУШАНИЯ

**Проект закона
Ненецкого автономного округа
«Об исполнении окружного
бюджета за 2023 год»**

ПОКАЗАТЕЛЬ		2021	2022	2023 факт	2024* прогноз	2025* прогноз	2026* прогноз
	Численность, тыс. человек (среднегодовая)	41,5	41,4	41,8	41,8	42,0	42,1
	Валовой регион. продукт, млрд руб.	409,4	488,0	385,1	446,8	445,4	469,9
	Индекс потребит. цен, % к пред. году (среднегодовой)	103,6	112,8	106,9	104,9	104,0	104,0
	Цена на нефть Urals/экспорт. цена, долл./барр	69,1	79,6	64,5**	71,3	70,1	70,0
	Курс доллара, руб./долл	73,6	67,5	84,7	90,1	91,1	92,3
	Ввод в действие жилых домов, тыс. м ²	17,8	35,7	21,7	24,0	24,0	24,0

*В соответствии с прогнозом социально-экономического развития НАО (Распоряжение Администрации НАО от 17.10.2023 №142-р)

** С 2023 года экспортная цена на российскую нефть

ОРГАНИЗАЦИОННАЯ СТРУКТУРА

на 01 января 2024 года

17 органов
власти

16 главных
распорядителей
средств окружного
бюджета

4 государственных
унитарных
предприятий

89 бюджетных
учреждения

16 казенных
учреждений

Основные характеристики окружного бюджета

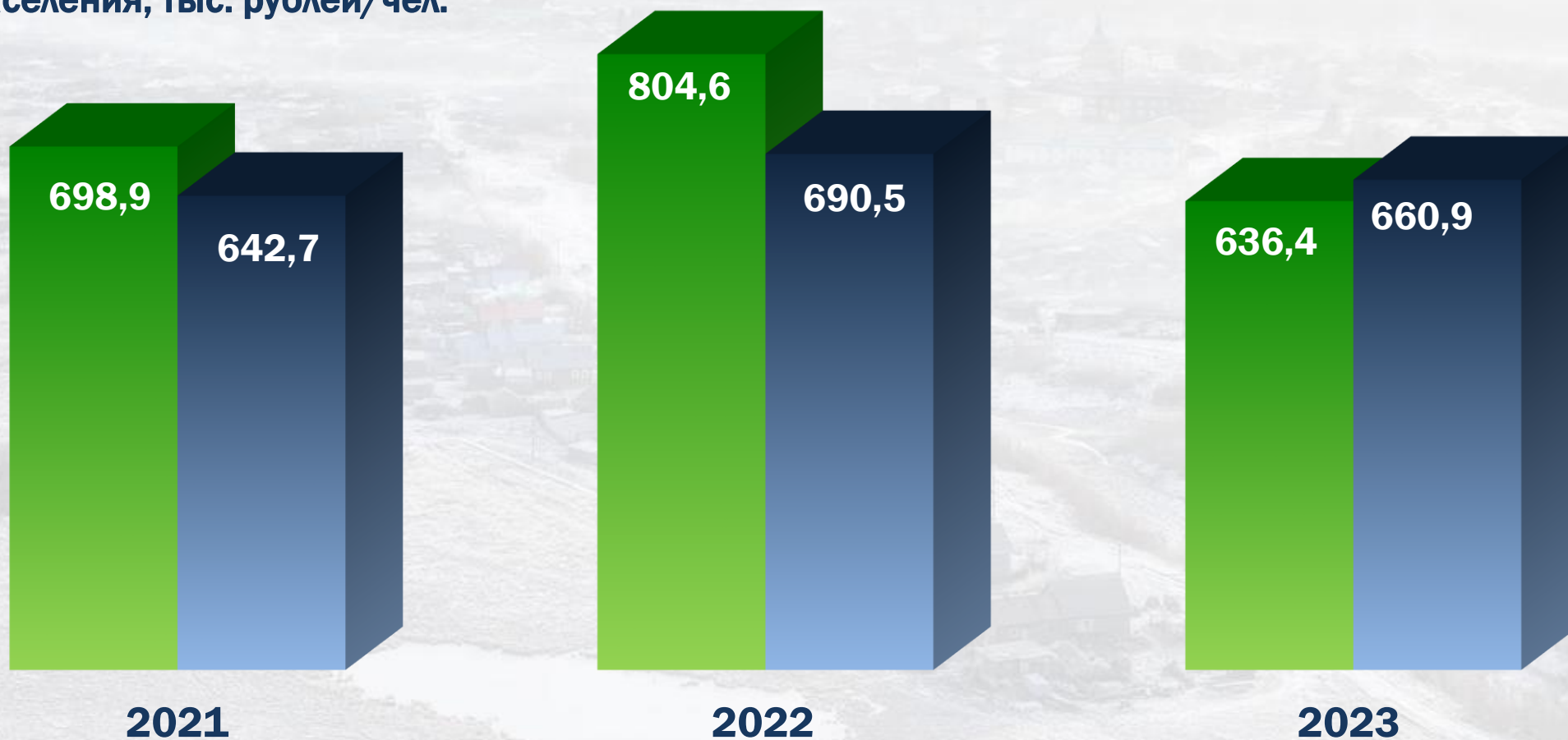
Показатель, млн рублей	Факт 2021	Факт 2022	Первонач. 2023	Уточн. план 2023	Исполнено 2023	% исп.
 Доходы	29 003,6	33 312,5	23 710,6	26 416,4	26 602,1	100,7%
Безвозмездные поступления	8 415,0	7 759,4	3 777,2	3 621,7	3 526,4	97,4%
в т.ч. из федерального бюджета	8 002,6	7 338,9	3 489,5	3 374,3	3 370,8	99,9%
Налоговые, неналоговые доходы	20 588,6	25 553,1	19 933,4	22 794,7	23 075,7	101,2%
 Расходы	26 670,5	28 585,9	25 692,1	28 881,3	27 623,8	95,6%
Профицит/Дефицит (+/-)	2 333,1	4 726,6	- 1 981,5	- 2 464,9	- 1 021,7	x
% дефицита	x	x	- 9,9	-10,8	- 4,4	x
Источники финансирования дефицита бюджета	- 2 333,1	-4 726,6	1 981,5	2 464,9	1 021,7	x
Изменение остатков на счетах по учету средств бюджета	- 979,5	- 5 645,5	81,5	2 664,9	2 826,9	x
Возврат бюджетного кредита	x	x	0,0	0,0	0,0	x
Бюджетные кредиты, предоставленные другим бюджетам из федерального бюджета	-1 100,0	465,0	0,0	0,0	0,0	x
Бюджетные кредиты, предоставленные другим бюджетам из бюджета субъекта	0,0	-65,0	0,0	0,0	0,0	x
Изменение по кредитам кредитных организаций	0,0	0,0	2 100	0,0	0,0	x
Государственные ценные бумаги	- 400,0	- 400,0	- 200,0	- 200,0	-200,0	x
Операции по управлению остатками средств на единых счетах бюджетов	146,4	918,9	0,0	0,0	- 1 605,2	x



Бюджетные доходы на душу населения, тыс. рублей/чел.



Бюджетные расходы на душу населения, тыс. рублей/чел.



Источники финансирования дефицита

2021

- Доходы 29,0 млрд
- Расходы 26,7 млрд

2,3 млрд профицит

остатки на счетах
1,8 млрд и погашение
облигаций -0,4 млрд,
кредиты -1,1 млрд

- 0,4 - 1,1 млрд

0,8

2022

- Доходы 33,3 млрд
- Расходы 28,6 млрд

4,7 млрд профицит

остатки на счетах
7,5 млрд и погашение
облигаций -0,4 млрд,
кредиты 0,5 млрд

- 0,4 + 0,5 млрд

0,9

2023

- Доходы 26,6 млрд
- Расходы 27,6 млрд

1,0 млрд дефицит

остатки на счетах
4,6 млрд и погашение
облигаций -0,2 млрд

- 0,2 млрд

0,7



ВСЕГО

0,7
млрд
рублей

2023

Кредиты коммерческих банков, бюджетные кредиты не привлекались и не погашались.
Погашение ценных бумаг – 200,0 млн руб.



23,8 млн руб. – расходы на обслуживание госдолга, в т.ч. выплата купонного дохода **23,3 млн рублей**



Государств. ценные бумаги



0,2 млрд руб.
7,8%

погашено
02.05.2023

The background of the slide is a faded, aerial photograph of a city. A river flows through the lower portion of the image. In the center, there is a large, prominent building complex, possibly a government or institutional building, with several towers and a central structure. The overall tone is light and professional.

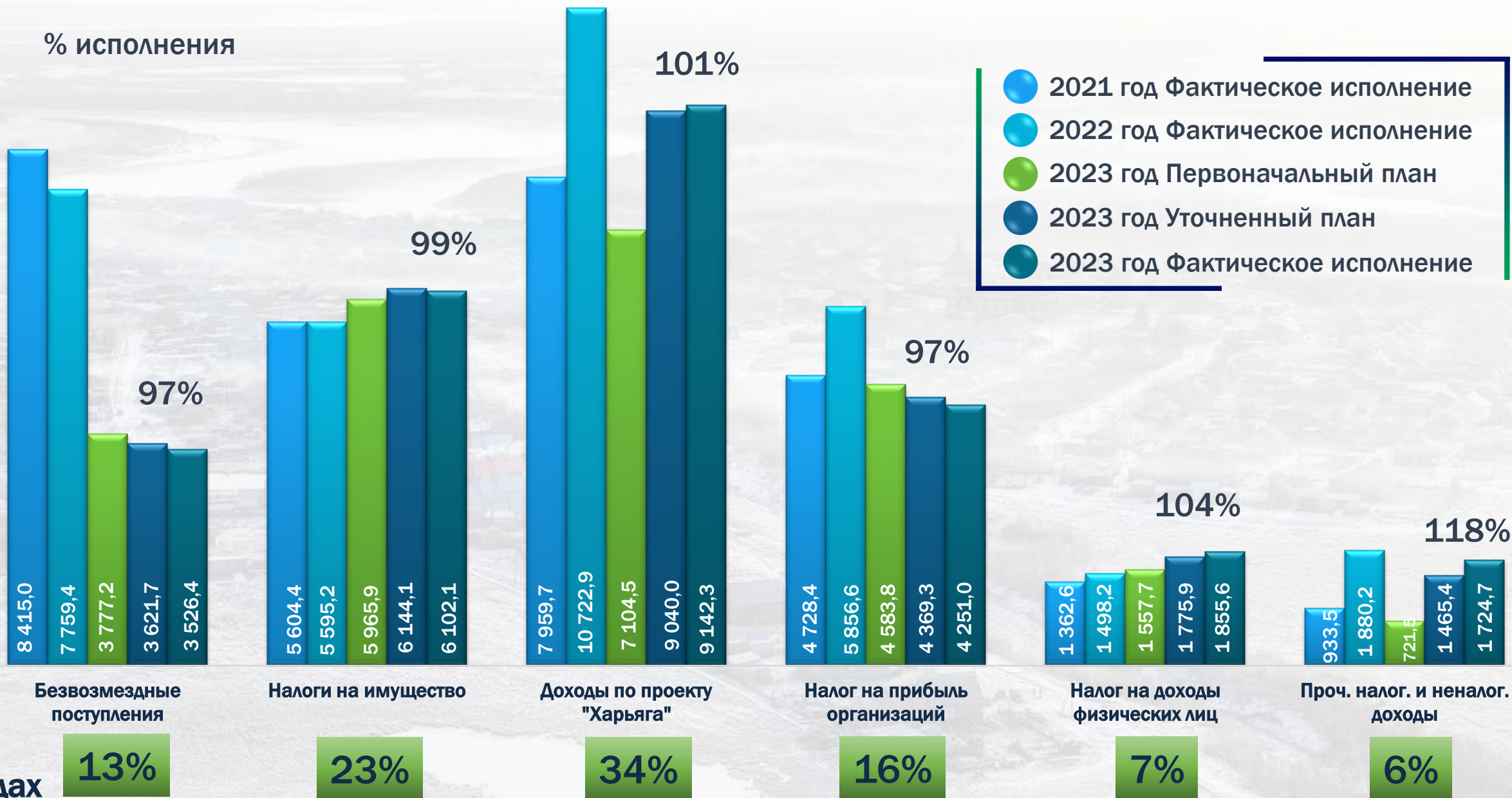
ДОХОДЫ ОКРУЖНОГО БЮДЖЕТА 2023



Динамика доходов окружного бюджета, млн руб.

% исполнения

- 2021 год Фактическое исполнение
- 2022 год Фактическое исполнение
- 2023 год Первоначальный план
- 2023 год Уточненный план
- 2023 год Фактическое исполнение





Налоговые доходы 99,5%

12,88 млрд руб.



Налог на прибыль организаций
4 251,0 млн руб. 97,3%



Налоги на доходы физических лиц
1 855,6 млн руб. 104,5%



Налоги на имущество
6 102,1 млн руб. 99,3%



Налог на товары (работы, услуги)-
акцизы
539,3 млн руб. 101,2%



Налог, сборы и регулярные платежи за
природные ресурсы
128,5 млн руб. 107,3%



Госпошлина и перерасчеты по налогам
4,4 млн руб. 68,5%

Неналоговые доходы 103,5%

10,19 млрд руб.



Доходы от использования имущества в
гос. собственности 771,5 млн руб.
137,3%



Платежи при пользовании
природными ресурсами
60,0 млн руб. 96,8%



Доходы от оказания платных услуг
(работ) и компенсации затрат
государства 80,7 млн руб. 116,9%



Доходы от продажи материальных и
нематериальных активов
9 143,1 млн руб. 101,1%



Административные платежи
и сборы 6,9 млн руб. 68,6%



Штрафы, санкции, возмещение
ущерба 87,9 млн руб. 146,9%



Прочие неналоговые доходы
44,7 млн руб. 104,7%

Безвозмездные поступления 97,4%

3,53 млрд руб.



Безвозмездные поступления от
государственных (муниципальных)
организаций -81,3 млн руб. -303,9%



Дотации бюджетам бюджетной системы РФ
230,7 млн руб. 100%



Субсидии бюджетам бюджетной системы
Российской Федерации
1 162,7 млн руб. 99,9%



Субвенции бюджетам бюджетной системы
Российской Федерации
152,0 млн руб. 99,0%



Иные межбюджетные трансферты
1 825,5 млн руб. 99,9%



Безвозмезд. поступления от
негосударственных орг-й и пр.
безвозмездные поступления
77,2 млн руб. 114,3%



Доходы от возврата и возврат остатков
межбюдж. трансфертов прошлых лет
159,6 млн руб. 104,3%



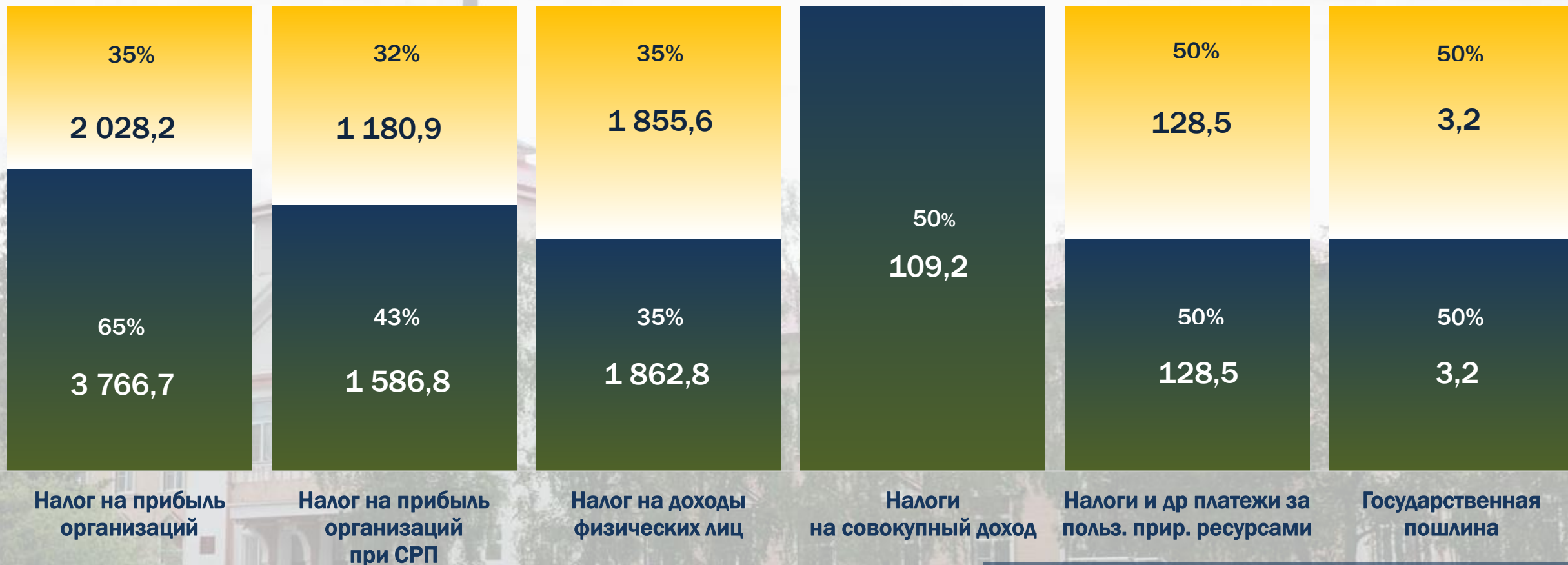
Доходы в виде доли прибыльной продукции СРП «Харьягинское месторождение»



Дотации, субсидии, субвенции и иные межбюджетные трансферты от РФ

Распределение налоговых доходов, млн руб.

Ненецкий автономный округ 5,2 млрд рублей



Архангельская область 7,5 млрд рублей

Налоговые доходы, собираемые на территории Ненецкого автономного округа и распределяемые в соответствии с Договором с Архангельской областью

Наименование государственного унитарного предприятия		Чистая прибыль (убыток)	Объем прибыли, подлежащий перечислению в бюджет (25%)	Исполнено в 2023 году
	ГУП НАО «Ненецкая компания электросвязи»	1 218,0	304,5	304,5
	ГУП НАО «Нарьян-Марская электростанция»	174,0	43,5	43,5
	ГУП НАО «Ненецкая коммунальная компания»	7 350,0	1 837,5	0,0
	ГУП НАО «Нарьян-Мардорремстрой»	0,0	0,0	0,0
ИТОГО, ТЫС. РУБЛЕЙ			2 185,5	348,0



Доходы от платных услуг казенных учреждений

Наименование казенного учреждения	Утверждено на 2023 год	Исполнено в 2023 году	% исполн.
 КУ НАО « Центр природы и охраны окружающей среды»	5,1	6,4	125,5%
 КУ НАО «Ненецкий информационно-аналитический центр»	131,6	219,2	166,6%
 КУ НАО «Многофункциональный центр предоставления государственных и муниципальных услуг»	51,0	53,2	104,3%
 КУ НАО «Станция по борьбе с болезнями животных»	7 100,0	7 582,0	106,8%
 КУ НАО «Поисково-спасательная служба»	1 848,2	1 919,5	103,9%
ИТОГО, ТЫС. РУБЛЕЙ	9 135,9	9 780,3	107,1%

An aerial photograph of a city, likely St. Petersburg, Russia, showing a wide river and a large bridge. The image is faded and serves as a background for the text.

РАСХОДЫ ОКРУЖНОГО БЮДЖЕТА 2023



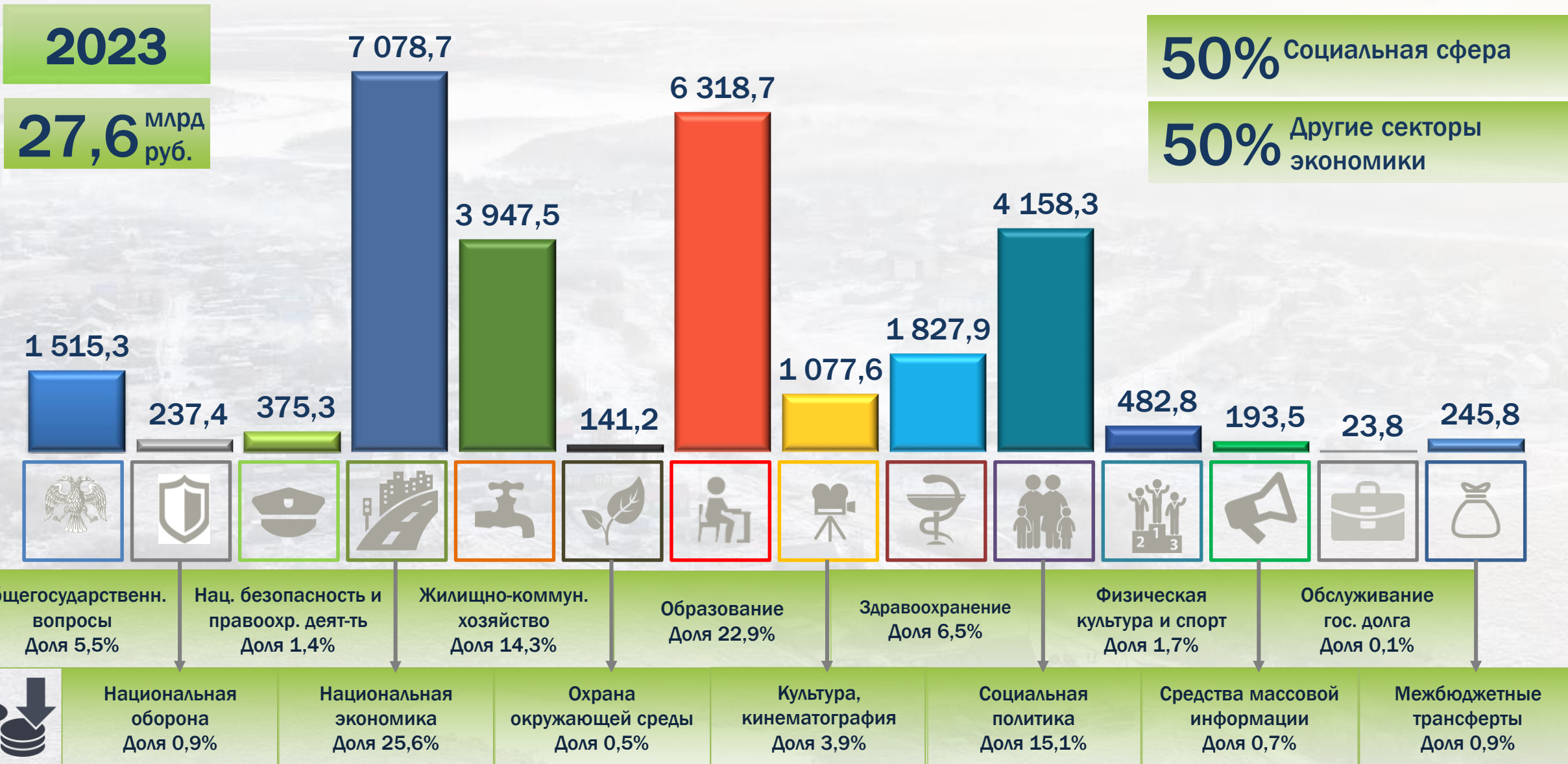
Динамика расходов бюджета, млн руб.

% исполнения



- 2021 год Фактическое исполнение
- 2022 год Фактическое исполнение
- 2023 год Первоначальный план
- 2023 год Уточненный план
- 2023 год Фактическое исполнение

Структура расходов окружного бюджета за 2023 год, млн руб.



Национальная экономика

Показатель, млн руб.	2021	2022	2023 план	2023 уточн. план	2023 факт	% исполн.	Доля
НАЦИОНАЛЬНАЯ ЭКОНОМИКА	9 932,6	9 027,2	6 259,8	7 315,7	7 078,7	96,8%	100%
Общэкономичес. вопросы	259,3	313,3	315,6	333,6	329,6	98,8%	4,6%
Сельское хозяйство и рыболовство	706,4	938,9	748,3	884,5	877,5	99,2%	12,4%
Водное и лесное хозяйство	21,2	24,7	31,8	23,6	23,5	99,6%	0,3%
Транспорт	718,5	839,1	742,0	1 181,6	1 158,5	98,0%	16,4%
Дорожн. хозяйство (дорожные фонды)	7 172,1	5 591,2	3 192,7	3 496,8	3 308,8	94,6%	46,7%
Связь и информатика	399,3	528,8	468,2	553,9	551,1	99,5%	7,8%
Науч. исследования	58,7	55,9	0,5	4,5	4,2	93,3%	0,1%
Др. вопросы в обл. национ. экономики	597,1	735,3	760,7	837,2	825,5	98,6%	11,7%

Образование, культура, физкультура и спорт

Показатель, млн руб.	2021	2022	2023 План	2023 ут. план	2023 факт	% исполн.	Доля
ОБРАЗОВАНИЕ	5 546,5	5 995,1	5 969,4	6 499,3	6 318,7	97,2%	100%
Дошкольное образование	1 572,0	1 431,2	1 460,2	1 580,1	1 578,1	99,9%	25,0%
Общее образование	3 028,4	3 137,1	3 424,7	3 696,8	3 522,5	95,3%	55,8%
Среднее проф. образование	343,0	400,5	348,8	372,1	371,9	99,9%	5,9%
Дополнительное образование	276,4	618,1	287,6	326,3	324,7	99,5%	5,1%
Молодежная политика	133,0	168,8	52,7	116,4	115,9	99,6%	1,8%
Профподг. и др. вопр.	193,7	239,4	395,4	407,6	405,6	99,5%	6,4%
КУЛЬТУРА, КИНЕМАТОГРАФИЯ	876,1	1080,9	951,4	1 092,2	1 077,6	98,7%	100%
ФИЗИЧЕСКАЯ КУЛЬТУРА И СПОРТ	261,0	689,9	434,4	482,8	482,8	100%	100%

Показатель, млн руб.	2021	2022	2023 план	2023 уточн. план	2023 факт	% исполн.	Доля
ЗДРАВООХРАНЕНИЕ	2 047,3	2 280,1	1 735,0	1 832,0	1 827,9	99,8%	100%
Стационарная мед. помощь	447,4	404,3	401,4	405,7	405,7	100,0%	22,2%
Амбулаторная помощь	565,5	573,9	574,5	546,1	546,1	100,0%	29,9%
Скорая мед. помощь	349,2	312,2	310,3	334,5	334,5	100,0%	18,3%
Работа с донорской кровью	14,4	14,7	14,7	14,8	14,8	100,0%	0,8%
Др. вопросы в обл. здравоохранения	670,8	975,0	434,1	530,9	526,8	99,2%	28,8%
<i>в т.ч. межбюджетн. трансферты ТФОМС</i>	<i>42,7</i>	<i>37,9</i>	<i>31,4</i>	<i>31,3</i>	<i>31,3</i>	<i>100%</i>	<i>1,7%</i>

Показатель, млн руб.	2021	2022	2023 план	2023 уточн. план	2023 факт	% исполн.	Доля
СОЦИАЛЬНАЯ ПОЛИТИКА	3 748,0	4 097,0	3 759,6	4 230,8	4 158,3	98,3%	100%
Пенсионное обеспечение	215,9	238,6	256,1	255,3	254,7	99,8%	6,1%
Соц. обслуживание населения	431,0	422,3	440,1	466,0	465,2	99,8%	11,2%
Соц. обеспечение населения, в т.ч.	1 897,3	2 019,2	1 975,5	2 185,6	2 136,0	97,7%	51,4%
<i>Качество жизни старшего поколения</i>	<i>733,3</i>	<i>747,1</i>	<i>743,6</i>	<i>766,3</i>	<i>765,5</i>	<i>99,9%</i>	<i>18,4%</i>
Охрана семьи и детства	1 184,8	1 388,1	1 046,1	1 296,2	1 281,0	98,8%	30,8%
Др. вопросы в обл. соц. политики	19,0	28,8	41,8	27,7	21,4	77,2%	0,5%

Жилищно-коммунальное хозяйство

Показатель, млн руб.	2021	2022	2023 план	2023 уточн. план	2023 факт	% исп.	Доля
ЖИЛИЩНО-КОММ. ХОЗЯЙСТВО	2 437,5	3 249,9	3 597,3	4 318,5	3 947,5	91,4%	100%
Жилищное хозяйство	378,1	1 057,8	1 181,6	1 470,7	1 287,0	87,5%	32,6%
Коммунальное хозяйство, в т.ч. самые крупные	1 695,2	2 028,4	2 127,3	2 548,3	2 382,9	93,5%	60,4%
Субсидии на эл/эн	693,3	673,4	737,7	890,5	885,7	99,5%	22,4%
Субсидии на тепло	336,0	344,1	359,4	440,6	413,0	93,7%	10,5%
Субсидии на горяч/хол. воду	128,4	135,2	137,4	148,8	143,7	96,6%	3,6%
Субсидии на твердое топливо	170,5	321,1	297,9	324,8	291,9	89,9%	7,4%
Благоустройство	72,4	73,2	169,8	169,8	155,9	91,8%	3,9%
Др. вопросы в ЖКХ	291,8	90,5	118,6	129,7	121,7	93,8%	3,1%

Динамика расходов в разрезе ГРБС (1 из 2)

Показатель, млн руб.	2021	2022	2023 план	2023 уточн. план	2023 факт	% исп.	Доля
Департамент строительства ЖКХ, энергет. и транспорта	11 491,8	10 899,4	8 847,0	10 582,2	9 812,7	92,7%	35,5%
Департамент образования, культуры и спорта	5 829,8	6 853,0	6 431,3	7 053,8	7 031,2	99,7%	25,5%
Департамент здравоохран., труда и соцзащиты	5 871,6	6 411,0	5 582,8	6 005,3	5 931,7	98,8%	21,5%
Департамент природных ресурсов, экологии и АПК	962,5	1 256,3	1 097,0	1 258,2	1 238,8	98,5%	4,5%
Департамент цифр развития	589,9	678,0	517,0	674,7	662,5	98,2%	2,4%
Аппарат Администрации	537,0	637,9	600,5	663,3	661,5	99,7%	2,4%
Департамент финансов и экономики	495,1	507,0	1 377,4	926,3	595,9	64,3%	2,1%
Управление гражданской защиты	236,5	267,6	274,0	575,5	563,5	97,9%	2,0%

Динамика расходов в разрезе ГРБС (2 из 2)

Показатель, млн руб.	2021	2022	2023 план	2023 уточн. план	2023 факт	% исп.	Доля
Департамент внутренней политики	168,3	400,2	375,7	429,8	424,2	98,7%	1,5%
Департамент внутреннего контроля и надзора	182,1	205,9	212,2	230,4	227,5	98,7%	0,8%
Собрание депутатов НАО	143,6	167,1	173,4	190,8	185,4	97,2%	0,7%
Избирательная комиссия Ненецкого АО	15,6	18,1	33,0	110,0	108,9	99,0%	0,4%
Управление имущественн. и земельных отношений	62,5	179,7	65,9	69,4	68,8	99,1%	0,3%
Счетная палата НАО	36,8	44,3	45,5	47,6	47,5	99,8%	0,2%
Управление государственного заказа	24,3	32,4	31,9	34,5	34,3	99,4%	0,1%
Управление по государств. регуливанию цен	23,1	28,0	27,5	29,5	29,4	99,7%	0,1%

Расходы на содержание государственных учреждений

Показатель, млн руб.	Кол-во учр.	Штатная численность	Кол- во КУ	Ассигнования на КУ, млн руб.	Кол-во БУ	Субсидии БУ на гос. задание, млн руб.	Субсидии БУ на иные цели, млн руб.
Управление имуществ. и земельных отношений	1	13,0 ед.	х	х	1	21,6	0,3
Управление гражданской защиты	2	118,5 ед.	2	247,8	х	х	х
Департамент цифр развития	2	123,5 ед.	2	213,0	х	х	х
Департамент образования	79	4 586,0 ед.	1	97,0	78	4 643,4	2 138,1
Аппарат Администрации	1	135,5 ед.	1	266,0	х	х	х
Департамент природных ресурсов	1	29,5 ед.	1	76,1	х	х	х
Департамент строительства	1	55,0 ед.	1	340,4	х	х	х
Департамент здравоохранения	11	2 257,0 ед.	4	192,2	7	977,9	906,5
Департамент внутренней политики	4	113,0 ед.	2	38,8	2	176,4	17,6
Департамент финансов и экономики	2	68,0 ед.	1	64,1	1	32,3	7,0
Департамент внутреннего контроля	1	66,8 ед.	1	102,6	х	х	х
ВСЕГО	105	7 565,8 ед.	16	1 638,0	89	5 851,7	3 069,5

Предоставление субсидий ЮЛ и ФЛ, млн руб. (1 из 3)



17,3

Прямая поддержка бизнеса, в т.ч. 79 субсидия, 51 субъектов МСП



10,8

Предоставление На развитие инфр. поддержки МСП



41,7

Поддержка МСП и физ.лиц 594 услуги ЦРБ в рамках репроекта



60,1

Возмещение затрат на модернизацию АПК 3 получателя



226,8

Реализация оленины 20 организаций 51 физлиц



19,9

Возмещение трансп. расходов за доставку оленины 3 орг.



0,6

Возмещение затрат по сохранению поголовья числ. оленей 1 СПК



81,2

Поддержка сельскохоз. производства 11 организаций, 4 КФХ



3,1

Возмещение затрат на производство овощей 1 получатель



6,7

Поддержка trad. хоз. деят. КМНС 1 цех



6,0

Приобретение опто-воло.кабеля (ГУП НАО НКЭС)



305,1

Субсидия на молоко АО НАК, 3 МКП, 2 СПК, 5 КФХ



0,7

Возмещение транспортных расходов за доставку с/х продукции 2 получателя

План

2,66 млрд руб.

Уточн.

4,53 млрд руб.

Факт

4,43 млрд руб.

% исп.

97,6%

Предоставление субсидий ЮЛ и ФЛ, млн руб. (2 из 3)



9,7

Производство
и реализация мяса КРС
3 организации



1,1

Создание и развитие
Центра компетенций
НАО



7,6

Поддержка фермеров
и развитие сельской
кооперации, 1 получ.
1 ЦРБ (ЦК) 1 получ. Агростартап



60,1

Возмещение
по доставке продуктов
на село 27 организ.



104,2

Возмещение
на произ-во/доставку
хлеба 18 предприятий



38,5

Доставка продуктов
Амдерма, Колгуев
и Вайгач 5 организ.



1,6

Снижение затрат на ЖКУ
торговле и общепиту
на селе 4 ПО



27,4

Обеспеч. радиотел.
связью, 16 сел



505,1

Межмуниципальные
авиаперевозки
НМОАО
25 844 человек



427,0

Межрегиональное
авиасообщение
70 561 человек



42,5

Водный транспорт
МП ЗР СТК
10 934 человек



35,8

1% ипотека
всего 276 кредитов,
за 2015 – 2019

План

2,66 млрд
руб.

Уточн.

4,53 млрд
руб.

Факт

4,43 млрд
руб.

% исп.

97,6%



1,0

Подготовка объектов к ОЗП
ГУП НАО «НKK»



22,2

Приобретение периметрового огражд.
(НМ ОАО)



885,7

Гос. регулирование тарифов на эл/энергию
2 получателя



413,0

Гос. регулирование тарифов на тепловую энергию
3 получ.



143,7

Гос. регулирование тарифов на ХВС, ГВС, водоотведение
8 получателей



291,9

Снабжение населения твердым топливом
1 получатель



255,6

Субсидии на услуги с ТКО
2 получателя



1,3

Субсидия частным детским садам
«Садко»



1,7

Субсидия на доп. детское образование
ЦВР «Полиглот», Дети Арктики



6,5

Возмещение затрат по бесплатному проезду в автобусах
135 тыс. человек



21,5

Возмещ. по дровам оленеводам
394 чел.



27,5

696 подростка летн. труд.
90 чел. обществ. работы
22 безработных, 3 чел. времен. работы
50 студентов



1,5

Трудоустроено 3 инвалида

План

2,66 млрд руб.

Уточн.

4,53 млрд руб.

Факт

4,43 млрд руб.

% исп.

97,6%

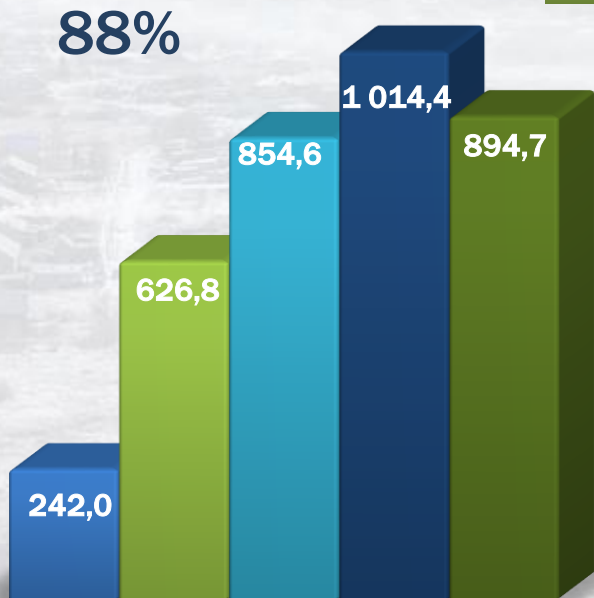


Дотации, субсидии и субвенции МО в 2023 году (1 из 2)


Исполнение (%)

План	1 287,1 млн руб.
Факт	1 166,1 млн руб.
% исп.	91%

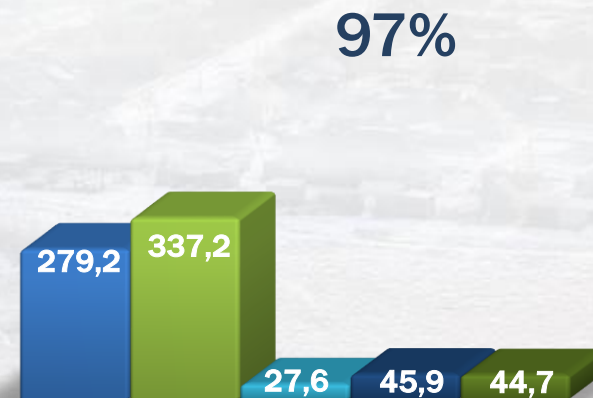
- 2021 год Фактическое исполнение
- 2022 год Фактическое исполнение
- 2023 год Первоначальный план
- 2023 год Уточненный план
- 2023 год Фактическое исполнение



Субсидии на софинансирование расходов ОМСУ



Дотации на выравнивание бюджетной обеспеченности поселений



Субвенции для финансирования полномочий, переданных ОМСУ

Дотации, субсидии и субвенции МО в 2023 году (2 из 2)

	МО ГО ГОРОД НАРЬЯН-МАР 549,5 МЛН РУБ.		МО ГП РАБ. П. ИСКАТЕЛЕЙ 302,3 МЛН РУБ.		ЗАПОЛЯРНЫЙ РАЙОН 76,5 МЛН РУБ.		СП ВЕЛИКОВИ- СОЧНЫЙ СС ЗР НАО 75,5 МЛН РУБ.		СП КАНИНСКИЙ СЕЛЬСОВЕТ ЗР НАО 52,4 МЛН РУБ.
	СП КАРСКИЙ СЕЛЬСОВЕТ ЗР НАО 24,1 МЛН РУБ.		СП ПРИМОРСКО- КУЙСКИЙ СС ЗР НАО 15,4 МЛН РУБ.		СП КОЛГУЕВСКИЙ СЕЛЬСОВЕТ ЗР НАО 13,7 МЛН РУБ.		СП ПЕШСКИЙ СЕЛЬСОВЕТ ЗР НАО 12,8 МЛН РУБ.		СП ТЕЛВИСОЧНЫЙ СЕЛЬСОВЕТ ЗР НАО 7,9 МЛН РУБ.
	СП ШОИНСКИЙ СЕЛЬСОВЕТ ЗР НАО 7,1 МЛН РУБ.		МО МАЛОЗЕ- МЕЛЬСКИЙ 3,8 МЛН РУБ.		СП ОМСКИЙ СС ЗР НАО 3,8 МЛН РУБ.		СП ТИМАНСКИЙ СС ЗР НАО 3,7 МЛН РУБ.		
	СП ЮШАРСКИЙ СЕЛЬСОВЕТ ЗР НАО 3,3 МЛН РУБ.		СП КОТКИНСКИЙ СЕЛЬСОВЕТ ЗР НАО 3,3 МЛН РУБ.		СП ХОРЕЙ-ВЕРСКИЙ СЕЛЬСОВЕТ ЗР НАО 3,2 МЛН РУБ.		СП ПУСТОЗЕРСКИЙ СЕЛЬСОВЕТ ЗР НАО 2,5 МЛН РУБ.		
	СП ХОСЕДА-ХАРДСКИЙ СЕЛЬСОВЕТ ЗР НАО 2,4 МЛН РУБ.		СП ПОСЁЛОК АМДЕРМА ЗР НАО 2,3 МЛН РУБ.		СП АНДЕГСКИЙ СЕЛЬСОВЕТ ЗР НАО 0,6 МЛН РУБ.				

Оценивалось
26 государственных
программ

**ВЫСОКИЙ
УРОВЕНЬ
эффективности**

9

**СРЕДНИЙ
УРОВЕНЬ
эффективности**

13

**УДОВЛЕТВОРИТ.
УРОВЕНЬ
эффективности**

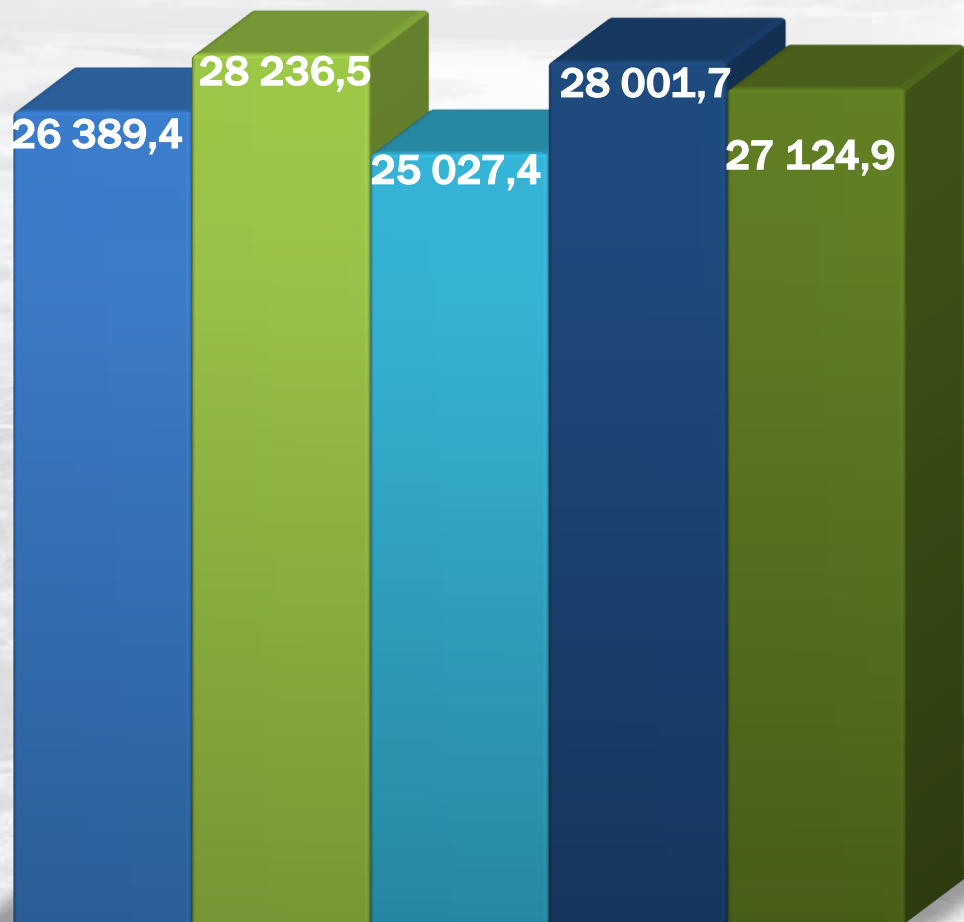
2

**НЕУДОВЛЕТВ.
УРОВЕНЬ
эффективности**

2



Доля расходов государственных программ в бюджете



- 2021 год Фактическое исполнение
- 2022 год Фактическое исполнение
- 2023 год Первоначальный план
- 2023 год Уточненный план
- 2023 год Фактическое исполнение

**2023
ВСЕГО**

27,6
млрд руб.



**98,2% доля в расходах
за 2023 год**

**1,8 % доля в расходах
за 2023 год**







2023

**НАЦИОНАЛЬНЫЕ
ПРОЕКТЫ
РОССИИ**

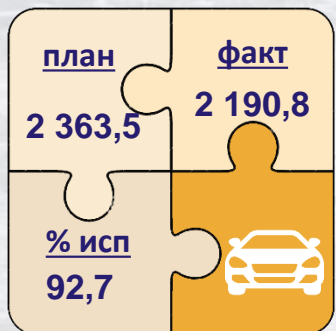


**% софинансирования
ИЗ ОКРУЖНОГО
БЮДЖЕТА**


План 3 956 млн руб.

Факт 3 576 млн руб.


**БЕЗОПАСНЫЕ
КАЧЕСТВЕННЫЕ ДОРОГИ**




**ЖИЛЬЕ
И ГОРОДСКАЯ СРЕДА**



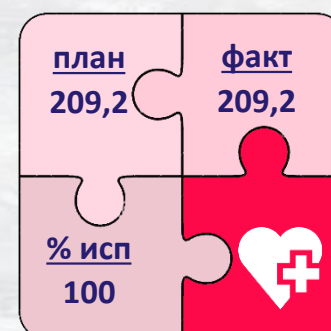
ОБРАЗОВАНИЕ



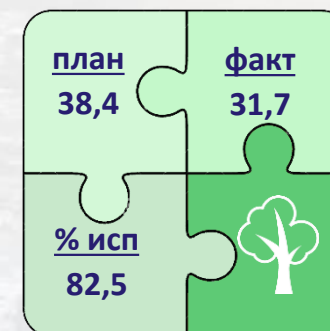
ДЕМОГРАФИЯ



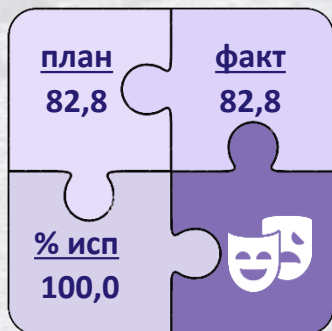
ЗДРАВООХРАНЕНИЕ



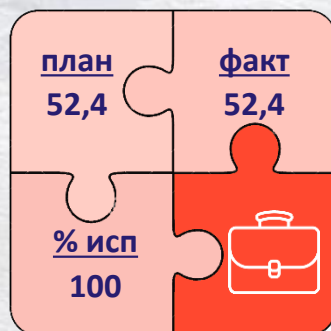
ЭКОЛОГИЯ



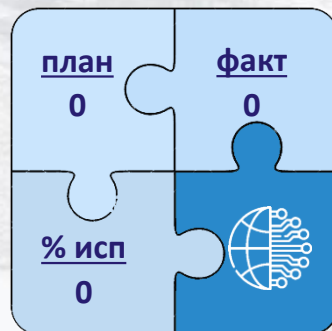
КУЛЬТУРА



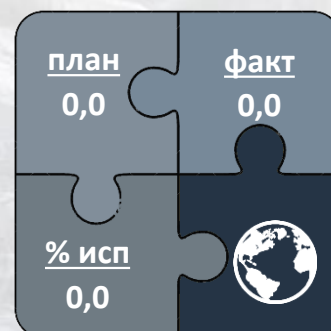
**МАЛОЕ И СРЕДНЕЕ
ПРЕДПРИНИМАТЕЛЬСТВО**



**ЦИФРОВАЯ
ЭКОНОМИКА**



**МЕЖДУНАРОДНАЯ
КООПЕРАЦИЯ И ЭКСПОРТ**



**ПРОИЗВОДИТЕЛЬНОСТЬ ТРУДА И
ПОДДЕРЖКА ЗАНЯТОСТИ НАСЕЛЕНИЯ**




Наиболее значимые результаты реализации региональных проектов в 2023 году

НАЦИОНАЛЬНЫЕ ПРОЕКТЫ РОССИИ

 **20,8**
тыс. кв. м.
введено жилья

 **137**
человек
переселено в **47** новых
комфортных квартир

 **9**
км дорог
завершены дорожные работы

 **165** вылета
Совершено
сан.авиацией

 **1695**
человек
Привлечены к экологическим
акциям

 **3**
субъекта МСП
выведены на экспорт при содействии
Фонда поддержки предпринимательства
и предоставления гарантий

 **2**
«Точки роста»
созданы в п.Харута
и с.Нижняя Пеша

 **559**
человек
воспользовались
возможностью приобретения
статуса самозанятого

 **134,5** км
Очищено прибрежной полосы
водных объектов

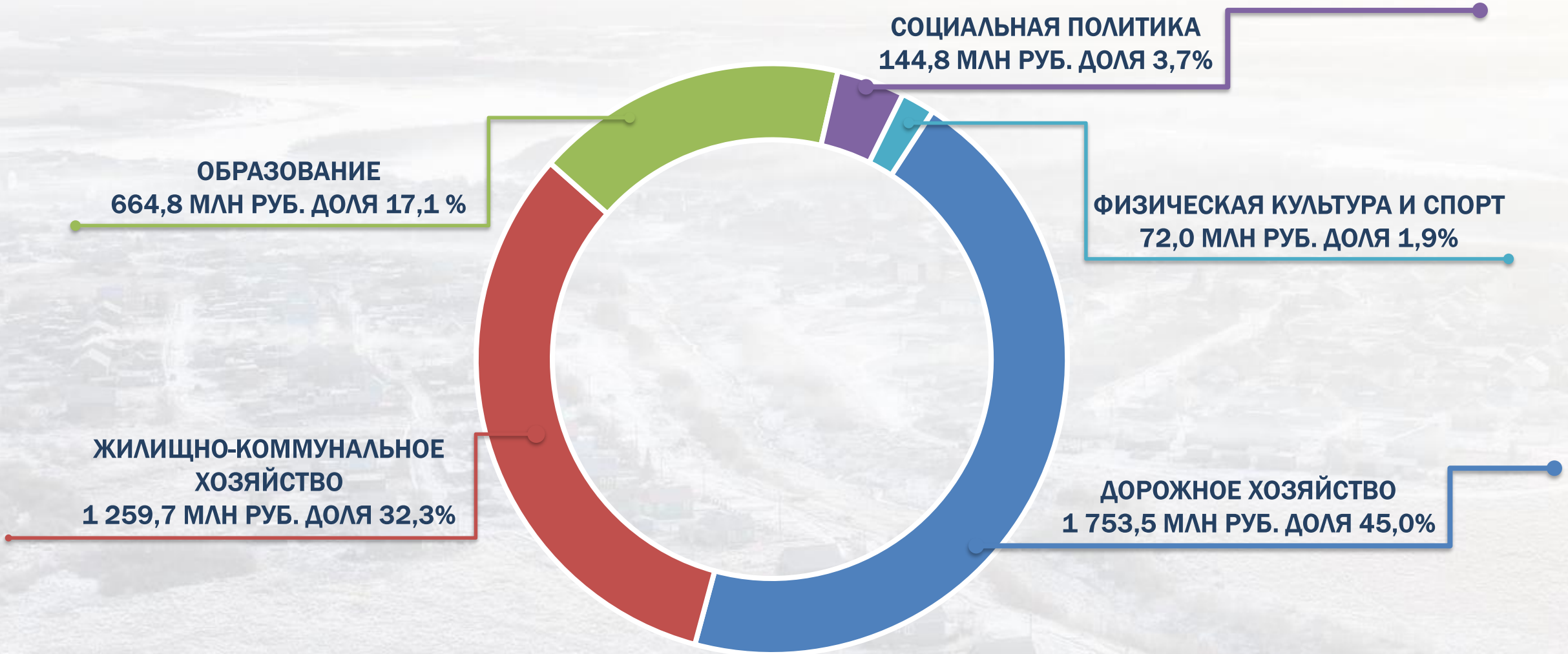
 **41**
цикл ЭКО
выполнен
нуждающимся семьям

 **7**
общественных
территории
благоустроено в Нарьян-Маре и
п.Искателей



БЮДЖЕТНЫЕ ИНВЕСТИЦИИ 2023

Бюджетные инвестиции в объекты капитального строительства



Уточн.

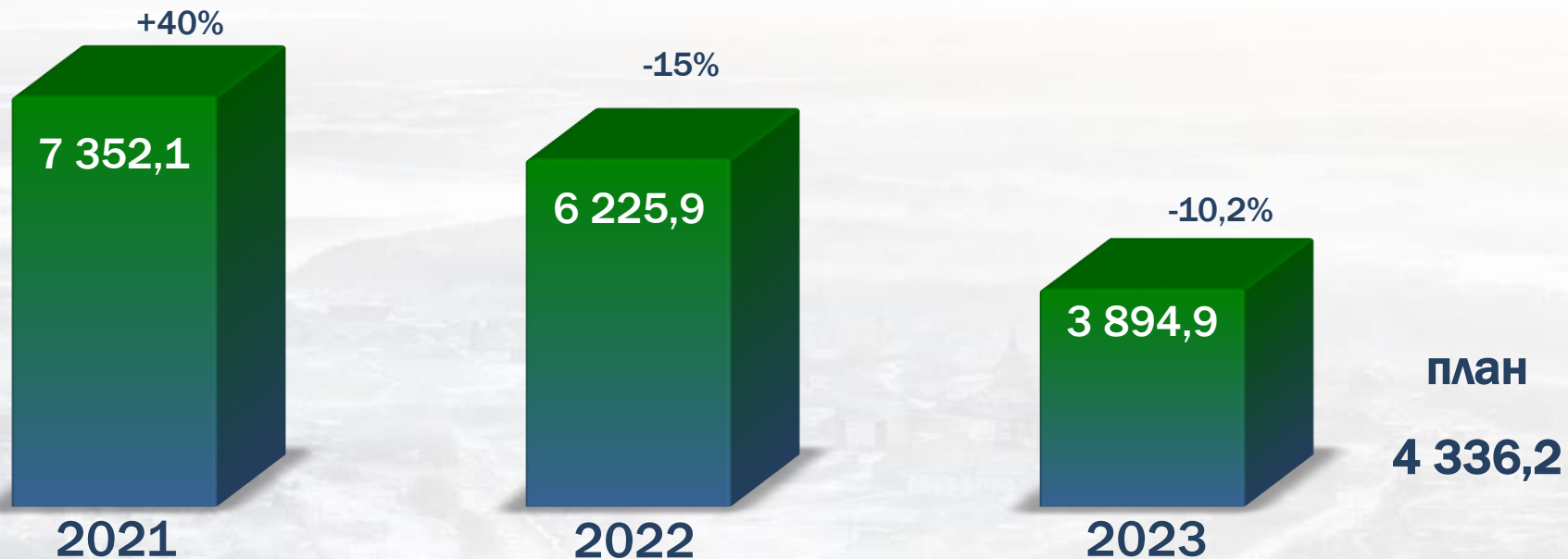
4,34 млрд руб.

Факт

3,89 млрд руб.

% исп.

89,8%



Бюджетные ассигнования на осуществление бюджетных инвестиций

3 894,9
млн руб.



Автомобильная дорога
Нарьян-Мар –
Усинск



Строительство,
приобретение,
жилищных
помещений.



Школа-сад
Нельмин-Нос



Модернизация
систем
коммунальной
инфраструктуры НАО



Ясли-сад
г.Нарьян-Мар



Физкультурно-
оздоровительный
комплекс в
п. Искателей

Департамент финансов и экономики Ненецкого автономного округа

адрес: 166700 г. Нарьян-Мар, ул. Победы, д.4

тел. 8 (81853) 2-13-72

✉ dfei@adm-nao.ru 🌐 <http://dfei.adm-nao.ru>

График работы

ПН-ПТ
8.30 – 17.30

обед
12.30 – 13.30

СБ-ВС
ВЫХОДНОЙ

График личного приема граждан

Михайлов Сергей Владимирович
Заместитель губернатора Ненецкого автономного округа - руководитель Департамента

Каждый
четверг
месяца

ул. Победы, д. 4, каб. 14
предварительная запись по
тел: 8 (81853) 2-15-54

ДФЭ в социальных сетях



vk.com/econnao



https://t.me/dfei_nao



ok.ru/group/56164840112285

A wide-angle landscape photograph showing rolling green hills under a bright, low sun in the sky. The sun is positioned in the upper left quadrant, casting a warm glow over the scene. The terrain is covered in lush green grass and some shrubs in the foreground. The overall atmosphere is serene and natural.

НАО  Ненецкий
автономный округ

Благодарим за внимание